

Die Fondsplattform – 8. Dezember 2025

# Die Top-Fehler in der Fonds-Selektion und wie man sie vermeidet

# Wichtige Hinweise

---

Dies ist eine Marketing-Information. Bitte lesen Sie den Verkaufsprospekt und das Basisinformationsblatt, bevor Sie eine endgültige Anlageentscheidung treffen.

Die Fonds weisen auf Grund ihrer Zusammensetzung erhöhte Wertschwankungen auf, d. h. die Anteilepreise können auch innerhalb kurzer Zeiträume erheblichen Schwankungen nach oben und nach unten unterworfen sein.

Diese Information stellt kein Angebot und keine Aufforderung zum Kauf von Investmentfondsanteilen dar. Hinweise zu Chancen und Risiken entnehmen Sie bitte dem aktuellen Verkaufsprospekt. Verbindliche Grundlage für den Kauf eines Fonds sind das Basisinformationsblatt, der jeweils gültige Verkaufsprospekt mit den Vertragsbedingungen, dem Verwaltungsreglement bzw. den Anlagebedingungen, der zuletzt veröffentlichte und geprüfte Jahresbericht und der letzte veröffentlichte ungeprüfte Halbjahresbericht, die in deutscher Sprache kostenlos bei der Sauren Fonds-Service AG, Postfach 10 28 54 in 50468 Köln (siehe auch [www.sauren.de](http://www.sauren.de)) und bei der Verwaltungsgesellschaft IPConcept (Luxemburg) S.A., société anonyme (siehe auch [www.ipconcept.com](http://www.ipconcept.com)) oder - für den Sauren Dynamic Absolute Return - bei der Kapitalverwaltungsgesellschaft HANSAINVEST (siehe auch [www.hansainvest.de](http://www.hansainvest.de)), erhältlich sind.

Die Verwaltungsgesellschaft kann beschließen, die Vorkehrungen, die sie für den Vertrieb der Fonds getroffen hat, gemäß Artikel 93a der Richtlinie 2009/65/EG aufzuheben. Weitere Informationen zu Anlegerrechten sind in deutscher Sprache auf der Homepage der Verwaltungsgesellschaft (<https://www.ipconcept.com/ipc/de/anlegerinformation.html>) einsehbar.

PERFORMANCE-SIEGER

## Top-Fonds: Das sind die Besten der Besten über 3 Jahre

Bis zu 365 Prozent Plus: Wir haben ausgewertet, welche Fonds über drei Jahre die höchsten Renditen eingefahren haben. Hier sind die Top 20 – zwei Themen stechen dabei heraus.

**Fonds und ETF im Vergleich**

## Hier finden Sie die besten Fonds für Ihr Portfolio

### Das sind die besten Fondsangebote des Jahres 2025

Privatanleger zögern oft bei Investitionen in Aktien. Weniger Risiko versprechen fondsgebundene Rentenversicherungen. Eine Analyse zeigt die besten Produkte.

Quelle: Sauren Fonds-Research AG, Stand November 2025

# Sauren Investmentphilosophie

Einzigartiger personenbezogener Investmentansatz

---

„Wir investieren nicht in Fonds – Wir investieren in Fondsmanager.“

Quelle: Sauren Fonds-Research AG, Stand November 2025

# Stephen Moore

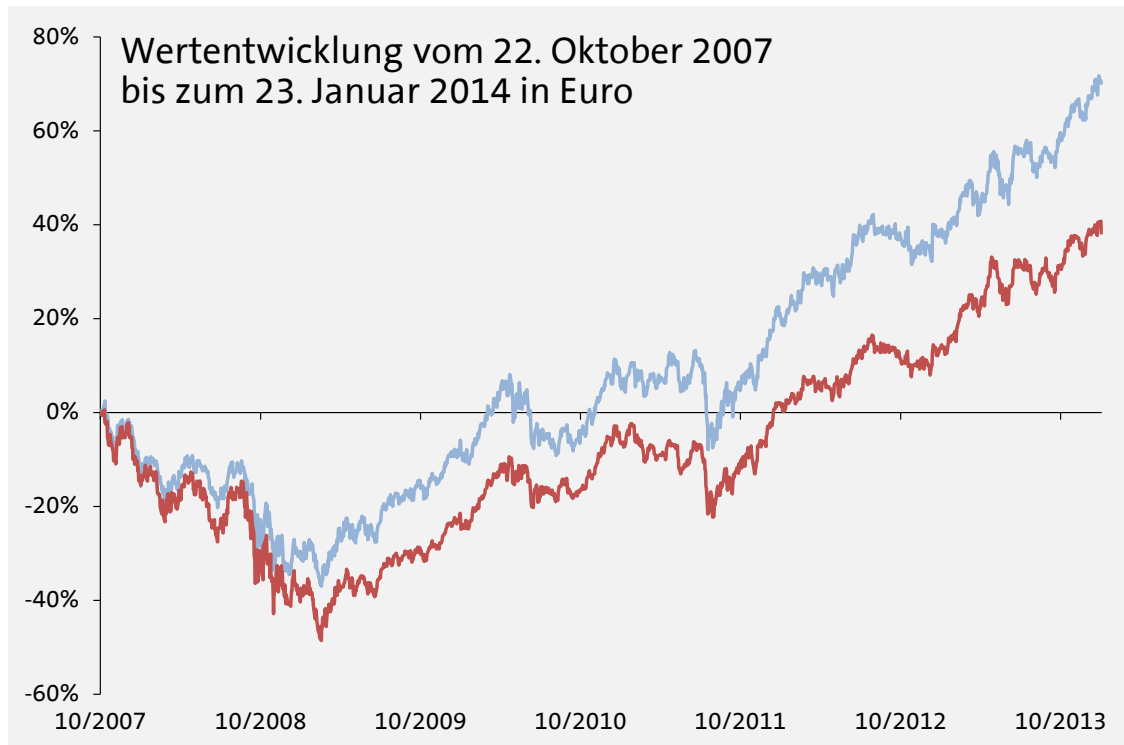
## Personenbezogene Investmentphilosophie – Ein Praxisbeispiel

---



**Stephen Moore**  
Perspective

Quelle: Sauren Fonds-Research AG, Stand November 2025

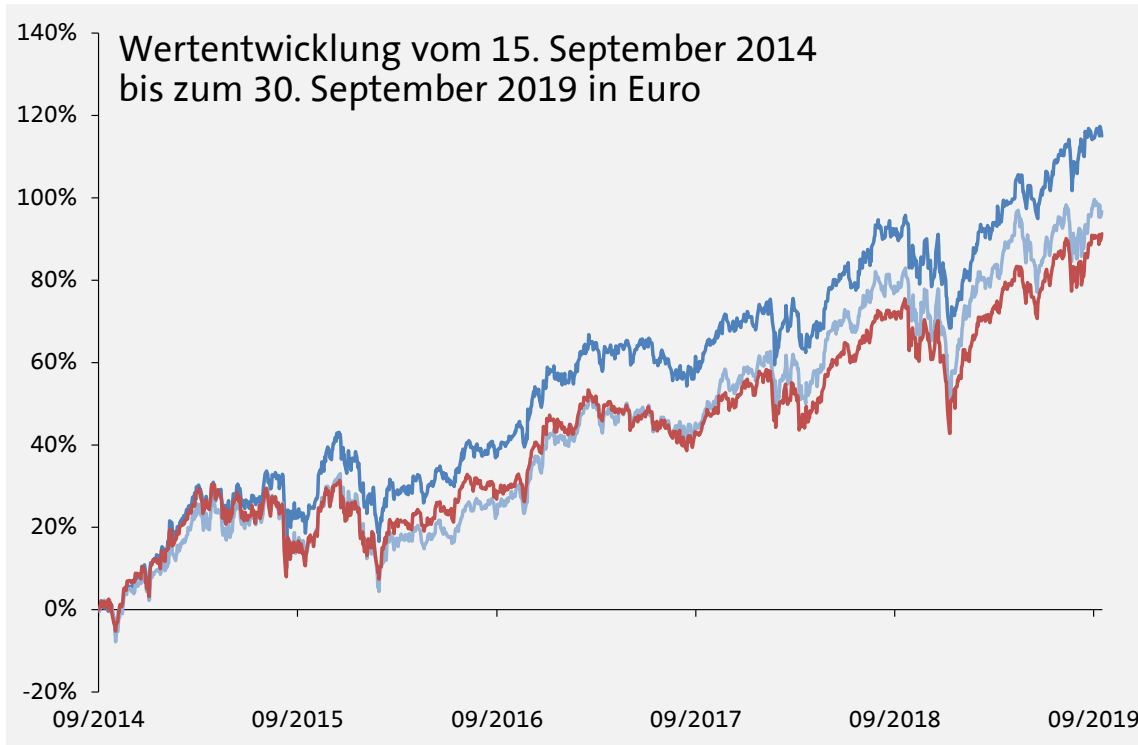


Threadneedle US Extended  
Alpha 70,1% / 8,9% p.a.

S&P 500 Net Return  
38,3% / 5,3% p.a.

### Frühere Wertentwicklungen sind kein verlässlicher Indikator für die künftige Wertentwicklung.

Der im Liniendiagramm nicht berücksichtigte Ausgabeaufschlag würde die Wertentwicklung niedriger ausfallen lassen. Es können zusätzliche, die Wertentwicklung mindernde Kosten auf der Anlegerebene entstehen (z. B. Depotkosten). Der Fonds weist aufgrund seiner Zusammensetzung erhöhte Wertschwankungen auf, d.h. der Anteilpreis kann auch innerhalb kurzer Zeiträume erheblichen Schwankungen nach oben und nach unten unterworfen sein. Weder die Unternehmen der Sauren Financial Group® noch ein Index-Drittanbieter oder ein anderer Datenanbieter geben ausdrückliche oder implizite Garantien oder Zusicherungen hinsichtlich der Anzeige von Performances und der hierin enthaltenen Daten. Quelle: Sauren Fonds-Research AG, Stand November 2025



Artemis US Extended Alpha  
115,1% / 16,4% p.a.

Threadneedle US Extended  
Alpha 96,6% / 14,3% p.a.

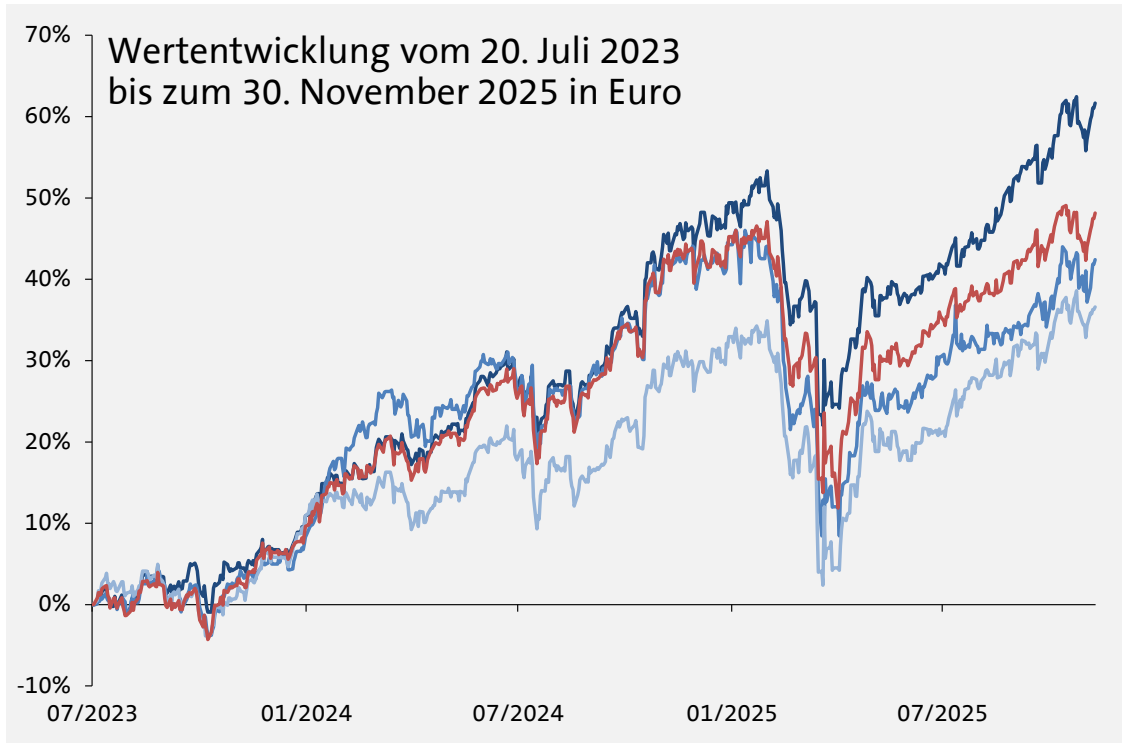
S&P 500 Net Return  
91,3% / 13,7% p.a.

### Frühere Wertentwicklungen sind kein verlässlicher Indikator für die künftige Wertentwicklung.

Der im Liniendiagramm nicht berücksichtigte Ausgabeaufschlag würde die Wertentwicklung niedriger ausfallen lassen. Es können zusätzliche, die Wertentwicklung mindernde Kosten auf der Anlegerebene entstehen (z. B. Depotkosten). Der Fonds weist aufgrund seiner Zusammensetzung erhöhte Wertschwankungen auf, d.h. der Anteilpreis kann auch innerhalb kurzer Zeiträume erheblichen Schwankungen nach oben und nach unten unterworfen sein. Weder die Unternehmen der Sauren Financial Group® noch ein Index-Drittanbieter oder ein anderer Datenanbieter geben ausdrückliche oder implizite Garantien oder Zusicherungen hinsichtlich der Anzeige von Performances und der hierin enthaltenen Daten. Quelle: Sauren Fonds-Research AG, Stand November 2025

# Stephen Moore

## Personenbezogene Investmentphilosophie – Ein Praxisbeispiel



Perspective US Extended Alpha  
61,7% / 22,6% p.a.

S&P 500 Net Return  
48,1% / 18,1% p.a.

Artemis US Extended Alpha  
42,4% / 16,2% p.a.

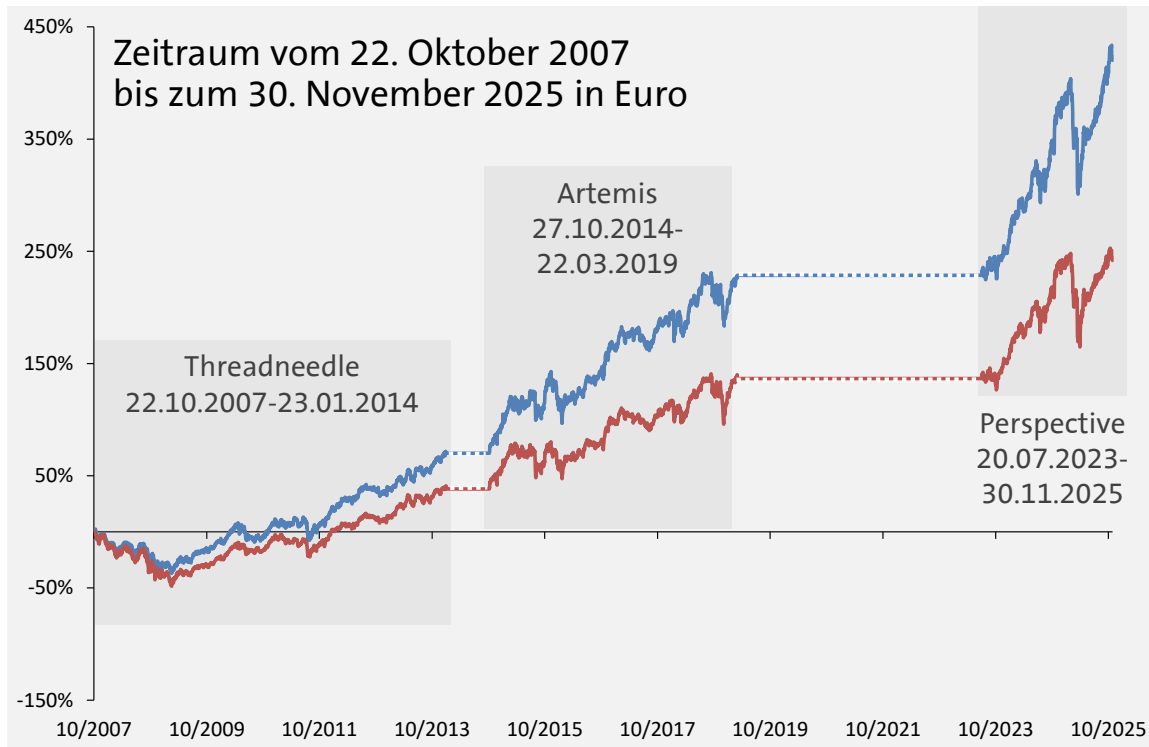
Threadneedle US Extended  
Alpha 36,6% / 14,1% p.a.

**Frühere Wertentwicklungen sind kein verlässlicher Indikator für die künftige Wertentwicklung.**

Der im Liniendiagramm nicht berücksichtigte Ausgabeaufschlag würde die Wertentwicklung niedriger ausfallen lassen. Es können zusätzlich, die Wertentwicklung mindernde Kosten auf der Anlegerebene entstehen (z. B. Depotkosten). Der Fonds weist aufgrund seiner Zusammensetzung erhöhte Wertschwankungen auf, d.h. der Anteilpreis kann auch innerhalb kurzer Zeiträume erheblichen Schwankungen nach oben und nach unten unterworfen sein. Weder die Unternehmen der Sauren Financial Group® noch ein Index-Drittanbieter oder ein anderer Datenanbieter geben ausdrückliche oder implizite Garantien oder Zusicherungen hinsichtlich der Anzeige von Performances und der hierin enthaltenen Daten. Quelle: Sauren Fonds-Research AG, Stand 30. November 2025

# Stephen Moore

## Personenbezogene Investmentphilosophie – Ein Praxisbeispiel



Track-record  
Stephen Moore

Aktien USA

**Frühere Wertentwicklungen sind kein verlässlicher Indikator für die künftige Wertentwicklung.**

Aktien USA gemessen am S&P 500 Net Return Index in Euro. Der im Liniendiagramm nicht berücksichtigte Ausgabeaufschlag würde die Wertentwicklung niedriger ausfallen lassen. Es können zusätzliche, die Wertentwicklung mindernde Kosten auf der Anlegerebene entstehen (z. B. Depotkosten). Der Fonds weist aufgrund seiner Zusammensetzung erhöhte Wertschwankungen auf, d.h. der Anteilpreis kann auch innerhalb kurzer Zeiträume erheblichen Schwankungen nach oben und nach unten unterworfen sein. Weder die Unternehmen der Sauren Financial Group® noch ein Index-Drittanbieter oder ein anderer Datenanbieter geben ausdrückliche oder implizite Garantien oder Zusicherungen hinsichtlich der Anzeige von Performances und der hierin enthaltenen Daten. Quelle: Sauren Fonds-Research AG, Stand 30. November 2025

# Detaillierte Analyse der Fondsmanager

Wir investieren nicht in Fonds – Wir investieren in Fondsmanager



Quelle: Sauren Fonds-Research AG

- Megatrends
- Rückrechnungen
- „too good to be true“



# Wichtige Hinweise

Diese Information wird von der Sauren Fonds-Service AG herausgegeben.

Dies ist eine Marketing-Information. Bitte lesen Sie den Verkaufsprospekt und das Basisinformationsblatt, bevor Sie eine endgültige Anlageentscheidung treffen.

Alle Meinungsäußerungen geben die aktuelle subjektive Einschätzung der Sauren Finanzdienstleistungen GmbH & Co. KG (Fondsmanager bzw. Anlageberater der „Sauren Fonds“) bzw. der Sauren Fonds-Service AG (Vertriebsstelle der Fonds) wieder, die ohne vorherige Ankündigung geändert werden kann.

Es kann keine Verantwortung für die Vollständigkeit und Richtigkeit der Daten seitens der Sauren Fonds-Service AG übernommen werden. Wir machen ausdrücklich darauf aufmerksam, dass Tabellen und Grafiken zur Darstellung steuerlicher Gegebenheiten lediglich der Illustration dienen. Rechenbeispiele dienen ausschließlich Veranschaulichungszwecken. Die darin aufgeführten typisierten Berechnungen gehen von vereinfachten Grundannahmen aus und können keinesfalls eine einzelfallorientierte Beratung ersetzen. **Frühere Wertentwicklungen sind kein verlässlicher Indikator für die künftige Wertentwicklung.** Die Fonds/der Fonds weisen/weist auf Grund ihrer/seiner Zusammensetzung erhöhte Wertschwankungen auf, d. h. die Anteilepreise können auch innerhalb kurzer Zeiträume erheblichen Schwankungen nach oben und nach unten unterworfen sein. Weder die Unternehmen der Sauren Financial Group® noch ein Index-Drittanbieter oder ein anderer Datenanbieter geben ausdrückliche oder implizite Garantien oder Zusicherungen hinsichtlich der Anzeige von Performances und der hierin enthaltenen Daten. Die steuerlichen Daten können sich ebenfalls zukünftig anders entwickeln als in der Vergangenheit. **Die steuerliche Behandlung ist im Übrigen auch von den persönlichen Verhältnissen des jeweiligen Anlegers abhängig und kann künftig Änderungen unterworfen sein.** Die Sauren Fonds-Service AG weist darauf hin, dass die aufgeführten Publikumsfonds nicht in allen Ländern zum öffentlichen Vertrieb zugelassen sind und weder innerhalb der USA noch an oder für Rechnung von US-Staatsbürgern oder in den USA ansässigen US-Personen zum Kauf angeboten oder verkauft werden. Die Fonds dürfen nur in solchen Rechtsordnungen zum Kauf angeboten oder verkauft werden, in denen ein solches Angebot oder ein solcher Verkauf zulässig ist.

Diese Information stellt im Übrigen keine Anlageempfehlung bzw. Anlageberatung oder eine Steuerberatung bzw. Rechtsberatung dar und kann daher keinesfalls eine einzelfallorientierte Beratung ersetzen. Insbesondere geht mit dieser Darstellung kein Angebot und keine Aufforderung zum Kauf von Investmentfondsanteilen einher. Hinweise zu Chancen und Risiken entnehmen Sie bitte dem aktuellen Verkaufsprospekt. Verbindliche Grundlage für den Kauf eines Fonds ist das Basisinformationsblatt, der jeweils gültige Verkaufsprospekt mit den Vertragsbedingungen, dem Verwaltungsreglement bzw. den Anlagebedingungen, der zuletzt veröffentlichte und geprüfte Jahresbericht und der letzte veröffentlichte ungeprüfte Halbjahresbericht, die in deutscher Sprache kostenlos bei der Sauren Fonds-Service AG, Postfach 10 28 54 in 50468 Köln (siehe auch [www.sauren.de](http://www.sauren.de)) und bei der Verwaltungsgesellschaft IPConcept (Luxemburg) S.A., société anonyme (siehe auch [www.ipconcept.com](http://www.ipconcept.com)) oder - für den Sauren Dynamic Absolute Return - bei der Kapitalverwaltungsgesellschaft HANSAINVEST (siehe auch [www.hansainvest.de](http://www.hansainvest.de)), erhältlich sind.

Die Verwaltungsgesellschaft kann beschließen, die Vorkehrungen, die sie für den Vertrieb der Fonds getroffen hat, gemäß Artikel 93a der Richtlinie 2009/65/EG aufzuheben. Weitere Informationen zu Anlegerrechten sind in deutscher Sprache auf der Homepage der Verwaltungsgesellschaft (<https://www.ipconcept.com/ipc/de/anlegerinformation.html>) einsehbar.

© **Copyright:** Diese Information ist ein urheberrechtlich geschütztes Werk. Alle Rechte bleiben vorbehalten. Diese Information darf ohne die ausdrückliche, schriftliche Erlaubnis der Sauren Fonds-Service AG nicht vervielfältigt oder verbreitet werden. Unter dieses Verbot fällt insbesondere auch die gewerbliche Vervielfältigung per Kopie, die Aufnahme in elektronische Datenbanken, Online-Dienste und Internet.