

# ART TRANSFORMER EQUITIES

Nicht in die Goldgräber investieren, sondern in die Schaufeln

23/05/2023

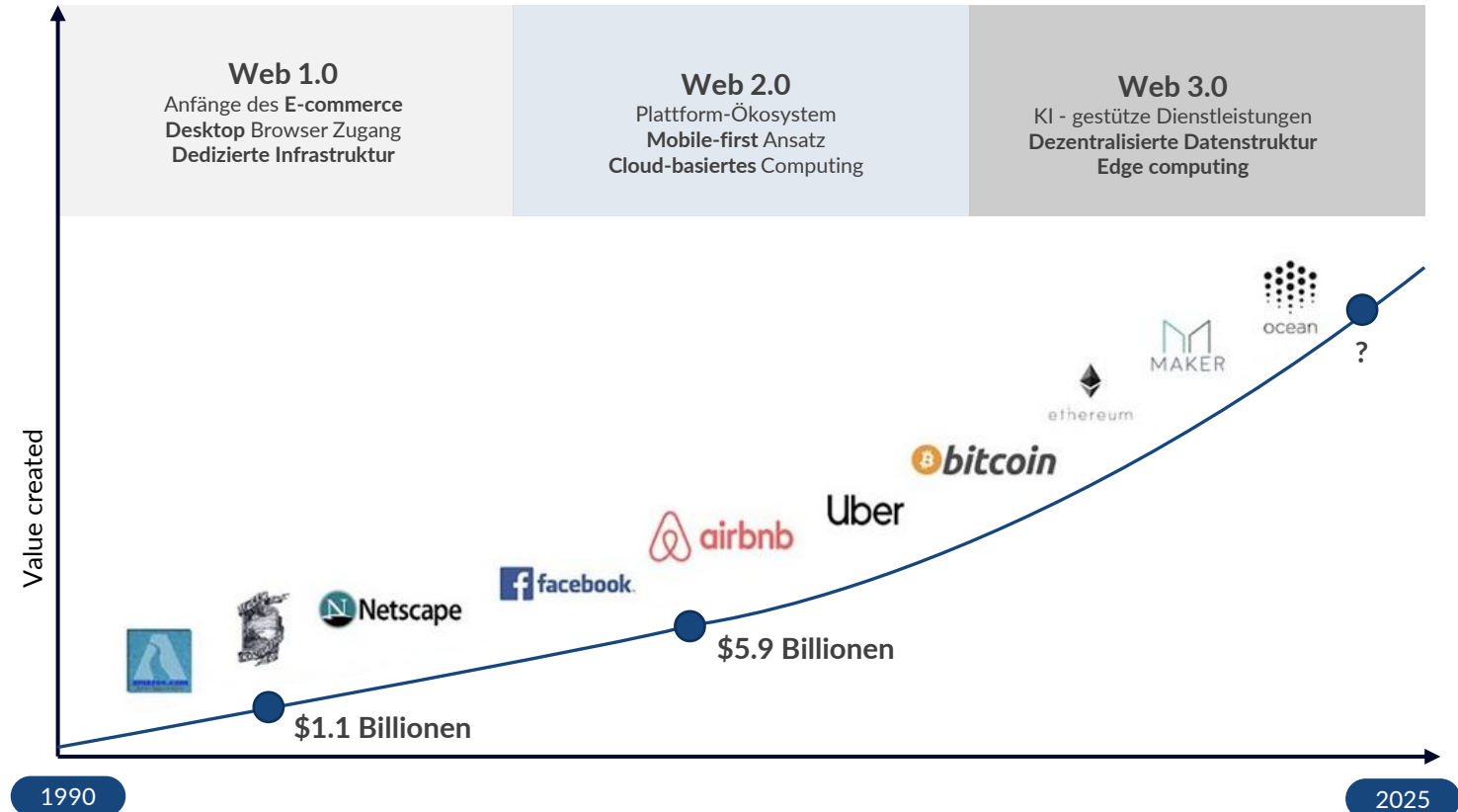
# Blockchain ist der Schlüssel zu einer neuen technologischen Revolution



Investitionen in Blockchain-Projekte werden nicht getätigt, da sie nicht verstanden werden



Blockchain ist der Schlüssel zur nächsten Stufe des Internets





# Der Fonds

### Venture



### Growth



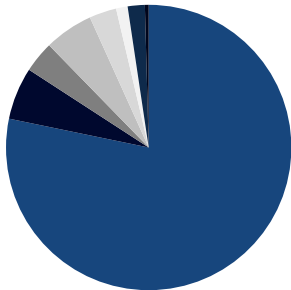
### Value



Aktien von Unternehmen, die sich mit der Blockchain beschäftigen, bilden das Portfolio.

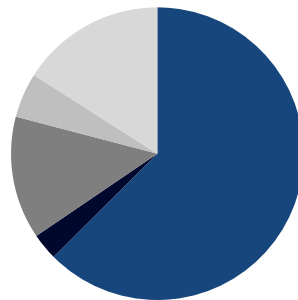
# Portfolio ART Transformer Equities R

MSCI-Sektoren



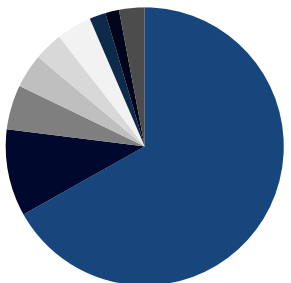
- Information Technology
- Financials
- Industrials
- Communication Services
- Consumer Discretionary
- Real Estate
- Health Care
- Other

Marktkapitalisierung



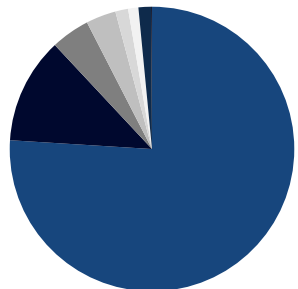
- LargeCap (10Mrd-200Mrd)
- MicroCap (< 300M Eur)
- SmallCap (300M - 2 Mrd)
- MidCap (2Mrd-10Mrd)
- MegaCap (> 200Mrd)

Länder



- USA
- Germany
- Canada
- India
- Japan
- Netherlands
- Taiwan
- Sweden
- Other

Währungen



- USD
- EUR
- CAD
- JPY
- SEK
- DKK
- CHF
- Other



PERFORMANCE INFORMATION (Tägl. Returns, 19.05.2023)

	Seit Auflage	Lfd. Jahr	1 Jahr	p.a.
Performance	18,71%	17,56%	-4,13%	4,33%
Volatilität	29,71%	22,56%	30,31%	-
Max Drawdown	50,24%	10,68%	29,93%	-
Sharpe Ratio	0,15	0,74	-0,17	-

# Fondsinformation



Anteilsklasse	ART Transformer Equities R	ART Transformer Equities I	ART Transformer Equities AK I Plus	ART Transformer Equities AK CHF
WKN / ISIN:	A2PB6R / DE000A2PB6R4	A2PB6Q / DE000A2PB6Q6	A3C5CD / DE000A3C5CD8	A3C5CC / DE000A3C5CC0
Fondswährung	Euro (EUR)	Euro (EUR)	Euro (EUR)	CHF (Currency hedged EUR)
Auflage	02.05.2019	02.05.2019	15.11.2021	15.11.2021
Geschäftsjahr	30.04.			
Fondsberater	Pegasos Capital GmbH, MUC			
Kapitalverwaltungsgesellschaft	Universal-Investment-Gesellschaft mbH, FFM			
Verwahrstelle	Hauck & Aufhäuser Lampe Privatbankiers AG, FFM			
Fondskategorie	Aktienfonds Global			
Ertragsverwendung	Ausschüttend			
Laufende Kosten	1,96%	1,35%	0,96%	1,36%
Ausgabeaufschlag	bis zu 5,00 %	-	-	bis zu 5,00 %
Performance fee p.a.	10 % (HWM 6 % p.a.)	10 % (HWM 6 % p.a.)	-	10 % (HWM 6 % p.a.)
Mindestanlage	-	25.000 €	1.000.000 €	-
Sparplanfähigkeit	Ja	-	-	-
Verfügbarkeit	Börsentäglich	Börsentäglich	Börsentäglich	Börsentäglich

# Das Team



**Axel Daffner**



**Christoph Hembacher**



**Prof. Dr. Andreas Humpe**



**David Gassner**



**Benjamin Raasch**

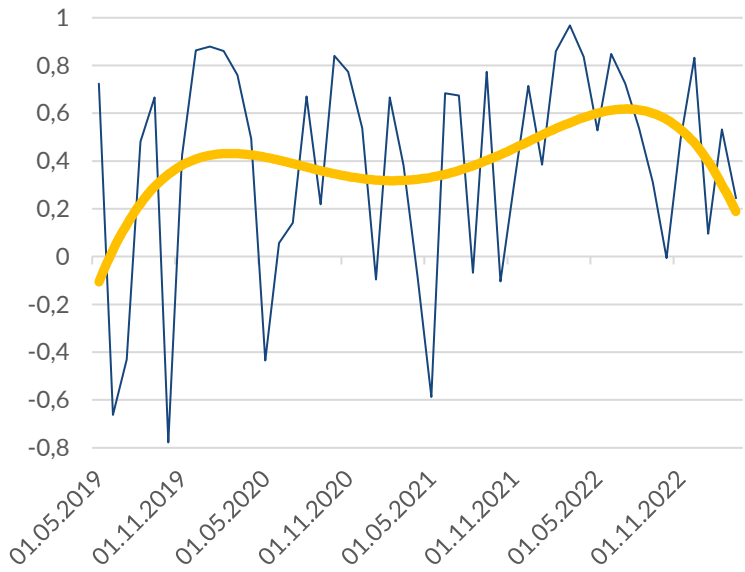


**Christine Stapf**

## Zwei

Welten

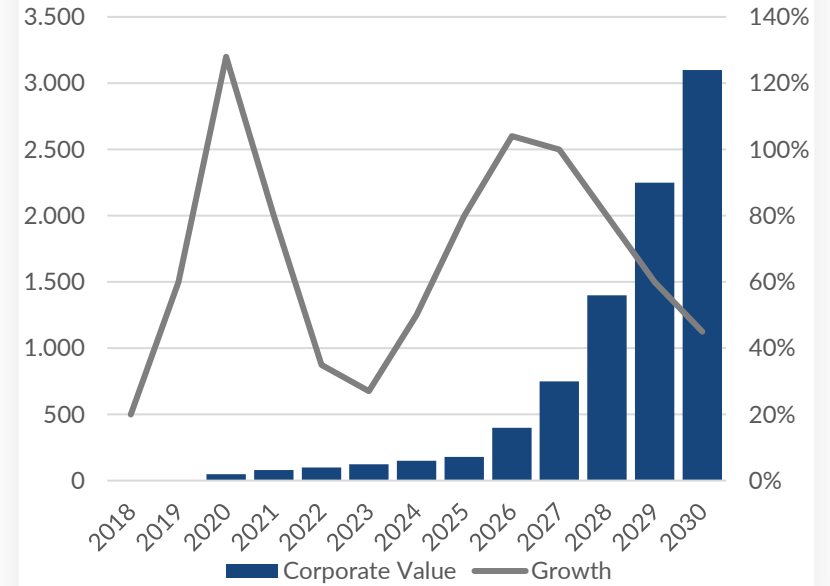
Die traditionelle Asset  
Management Welt, trifft die neue  
Blockchain Welt



30 Tage Korrelation Blockchain und Nasdaq  
Eigene Berechnung

Korrelation von Blockchain und Technologie Aktien sinkt wieder

Die Wertschöpfungsphase von Blockchain nach dem Krypto-Hype hat begonnen

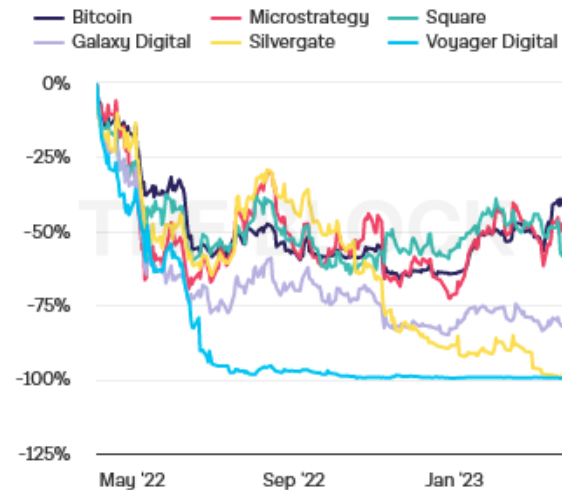


Gartner Hype Cycle Blockchain 2019

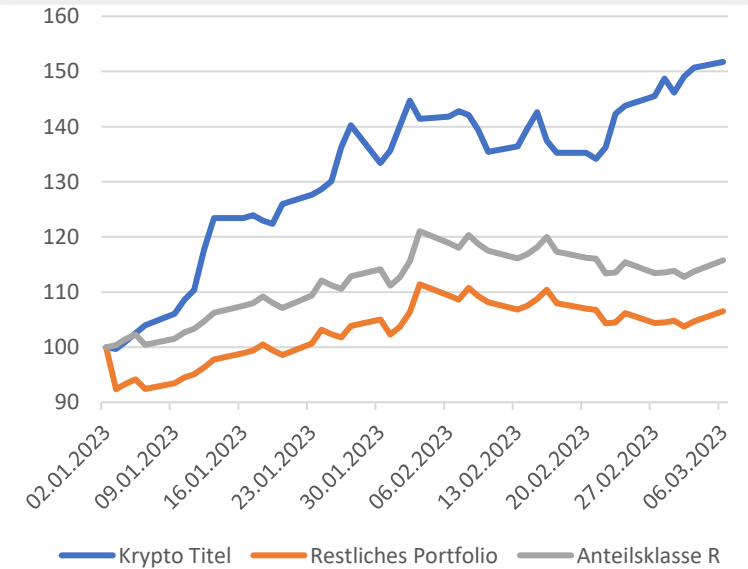
In Blockchain Aktien zu investieren erfordert arbeitsintensives Research

Der ART Transformer Equities selektiert aktiv die richtigen Titel und steuert die Gewichtung im gesamten Portfolio

### Bitcoin vs Crypto Stocks Performance



Performance Krypto Aktien Theblock.co



Performance ATE R Eigene Berechnung



# Mehr erfahren



Website



Newsletter



LinkedIn



Vertrieb

# Disclaimer

© 2023. Alle Rechte vorbehalten und seitens der Pegasos Capital GmbH. Ohne ausdrückliche Genehmigung der Pegasos Capital GmbH ist es nicht gestattet, dieses Handout oder Teile davon auf fotomechanischem (Fotokopie, Mikrokopie) oder elektronischem Wege zu vervielfältigen oder zu speichern. Dieses Handout und die dazugehörige Präsentation wurden sorgfältig erstellt. Die Pegasos Capital GmbH sowie der Autor bzw. Referent übernehmen jedoch keine Haftung für die Vollständigkeit, Richtigkeit und Genauigkeit der bereitgestellten Informationen. Insbesondere übernehmen wir keine Gewähr für das Eintreten unserer Prognosen. Die Informationen, einschließlich unserer Prognosen, dienen ausschließlich zu Ihrer Information und stellen keine Anlageberatung, Empfehlung oder Aufforderung zum Kauf oder Verkauf von Aktien oder zur Vornahme sonstiger Anlagehandlungen dar. Die geäußerten Meinungen oder Prognosen geben unsere derzeitige Einschätzung wieder und können sich aufgrund neu auftretender Faktoren jederzeit und ohne Vorankündigung ändern. Sie geben nicht unbedingt die Meinung der in der Präsentation genannten Unternehmen wieder. Informationen über die Wertentwicklung in der Vergangenheit sind kein Hinweis auf die künftige Wertentwicklung. Alleinige Grundlage für den Kauf von Anteilen sind die Verkaufsunterlagen (Wesentliche Anlegerinformationen, Verkaufsprospekt, Jahres- und Halbjahresberichte) des Fonds. Die Verkaufsunterlagen sind kostenlos in deutscher Sprache bei dem jeweiligen Vermittler, der Verwahrstelle des Fonds oder bei der Universal-Investment Gesellschaft mbH (Theodor-Heuss-Allee 70, 60486 Frankfurt, Tel. 069-71043-0) sowie im Internet unter [www.universal-investment.com.Translated](http://www.universal-investment.com.Translated) mit [www.DeepL.com/Translator](http://www.DeepL.com/Translator) (kostenlose Version) erhältlich.