

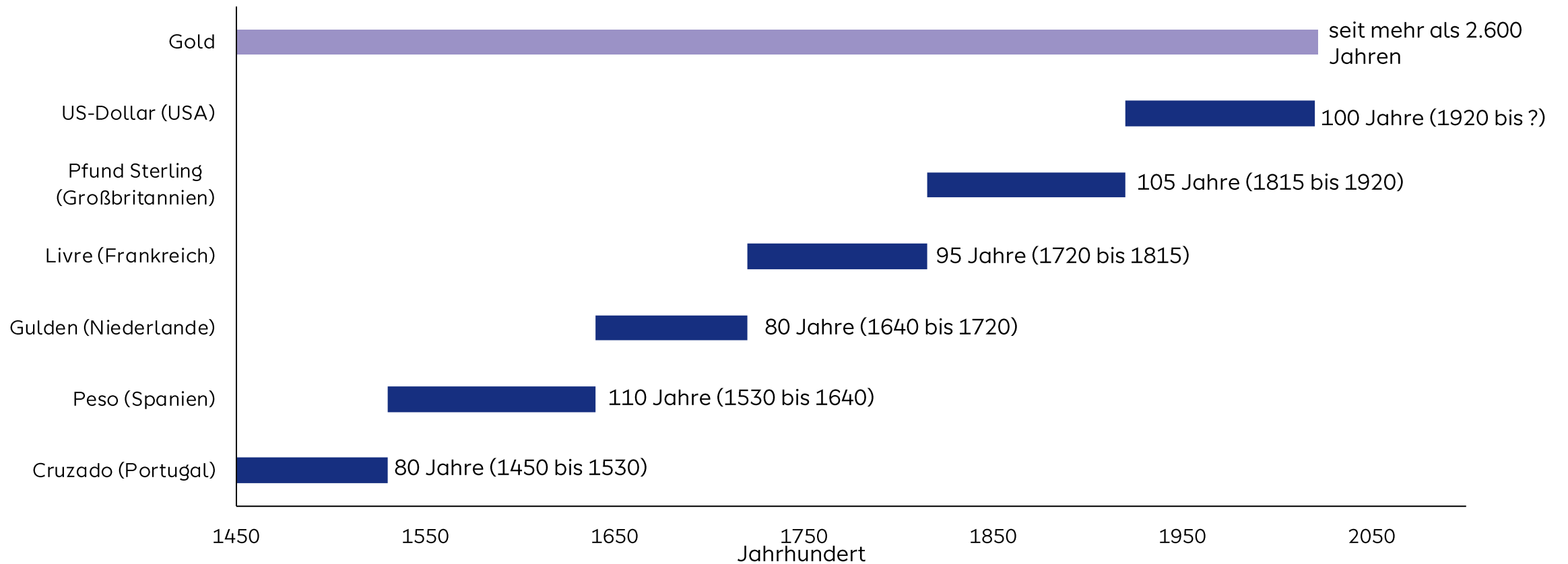
SIGNAL IDUNA



„Gold gehört ins Depot!
Aber wie soll ich investieren?“

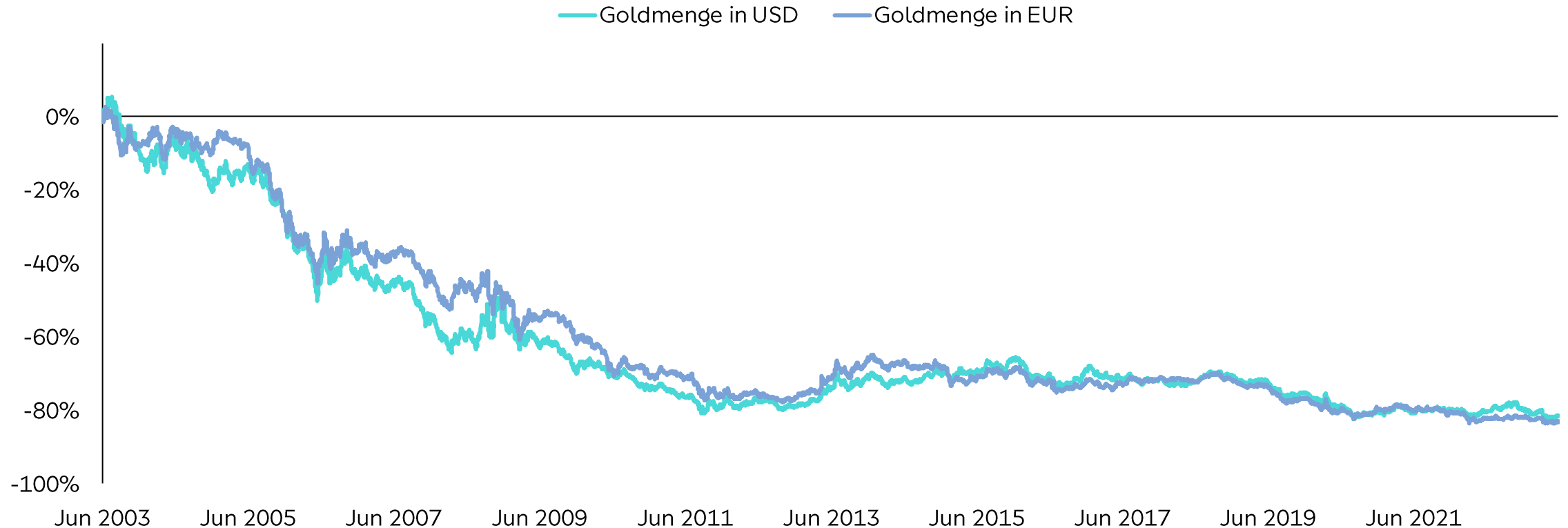
In Gold we trust

Die jeweils dominierende Reservewährung seit 1400



Immer weniger Gold fürs Geld

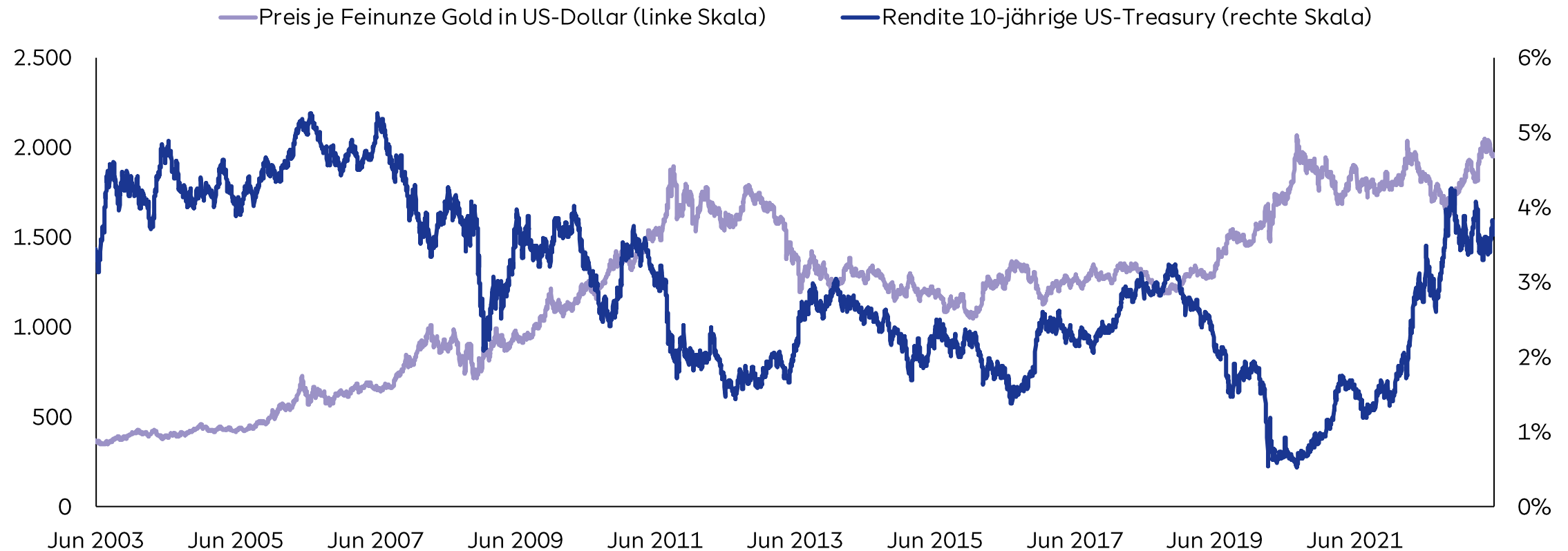
Der steigende Goldpreis ist schuld



Goldmenge, die man für einen gleichbleibenden Betrag in Euro oder Dollar erhält, indexiert. Frühere Wertentwicklungen sind kein verlässlicher Indikator für künftige Wertentwicklungen. Zudem kann die Wertentwicklung in Folge von Währungsschwankungen steigen oder fallen. Quelle: Macrobond. Stand: 31.05.2023.

Gold vs. Zinsen

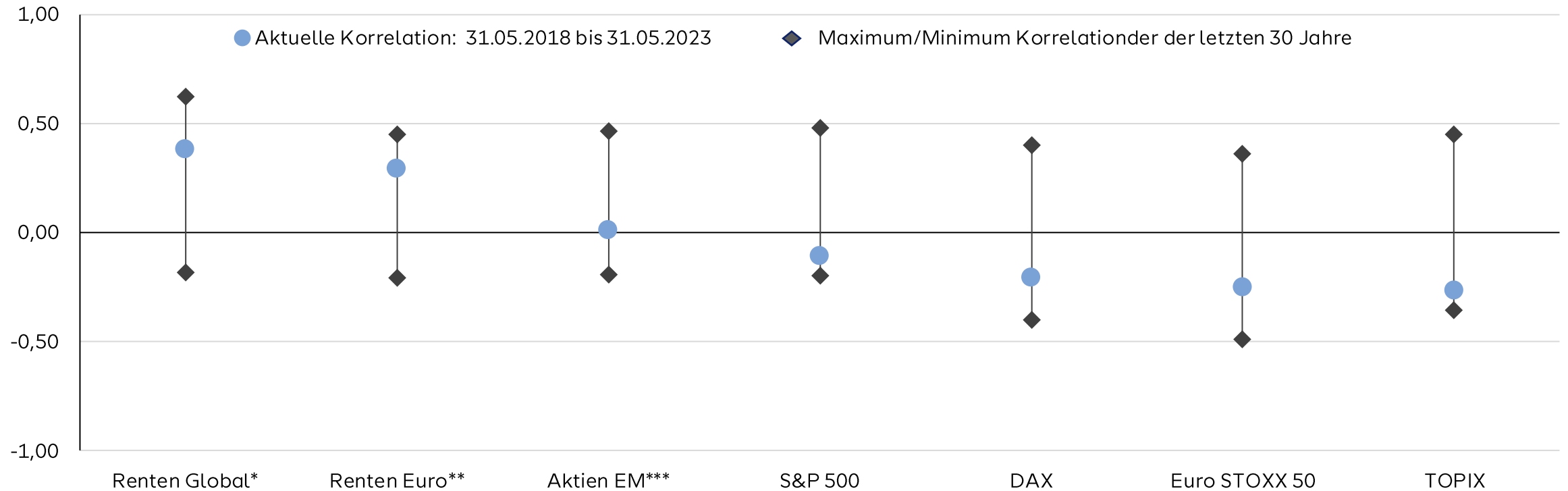
Preis einer Feinunze Gold und Rendite zehnjähriger Treasury in den letzten 20 Jahren



Frühere Wertentwicklungen sind kein verlässlicher Indikator für künftige Wertentwicklungen. Zudem kann die Wertentwicklung in Folge von Währungsschwankungen steigen oder fallen. Die Wertentwicklung des HANSAgold ist nicht identisch mit der von Gold. Quelle: Macrobond. Stand: 31.05.2023.

Unabhängiges Asset

Korrelation von Gold zu ausgewählten Renten- und Aktienmarktsegmenten



Alle Indizes lauten auf Euro bzw. sind in Euro umgerechnet. Das Maximum und Minimum wurde anhand aller möglichen, jeweils um einen Monat verschobenen, 5-Jahres-Zeiträume ermittelt. Frühere Entwicklungen sind kein verlässlicher Indikator für künftige Entwicklungen. *ICE Global Government Index PR; **ICE Euro Government Index PR; ***MSCI EM PR; Quelle: Macrobond. Stand: 31.05.2023.

SIGNAL IDUNA 

HANSAgold

Deutschlands erster Goldfonds

Marketing-Anzeige der SIGNAL IDUNA Asset Management GmbH • Nur für professionelle Anleger
Bild: © Umicore

Signatory of:



Der HANSAgold im Portrait

Überblick

Anlageziele und Steuerung

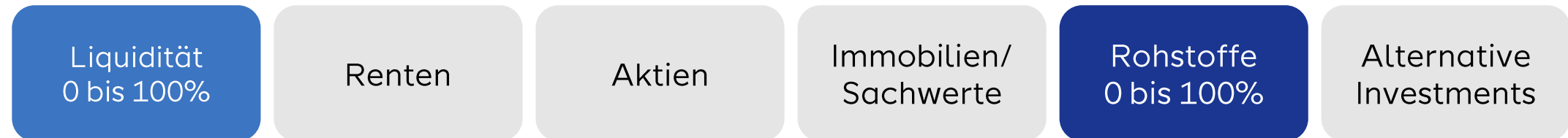
- Partizipation an der Wertentwicklung von Gold
- Zudem Beimischung anderer Edelmetalle

Profil des typischen Anlegers

- Wachstumsorientiert

Investment-Universum

- Anteil des physischen Goldes: max. 30%
- Goldbezogene Produkte: max. 60%
- Instrumente: Gold (physisch), Gold-Futures, ETCs, Schuldverschreibungen, Bankguthaben und Geldmarktpapiere



Allokation des HANSAgold

Aktuell und im Zeitverlauf der letzten zehn Jahre

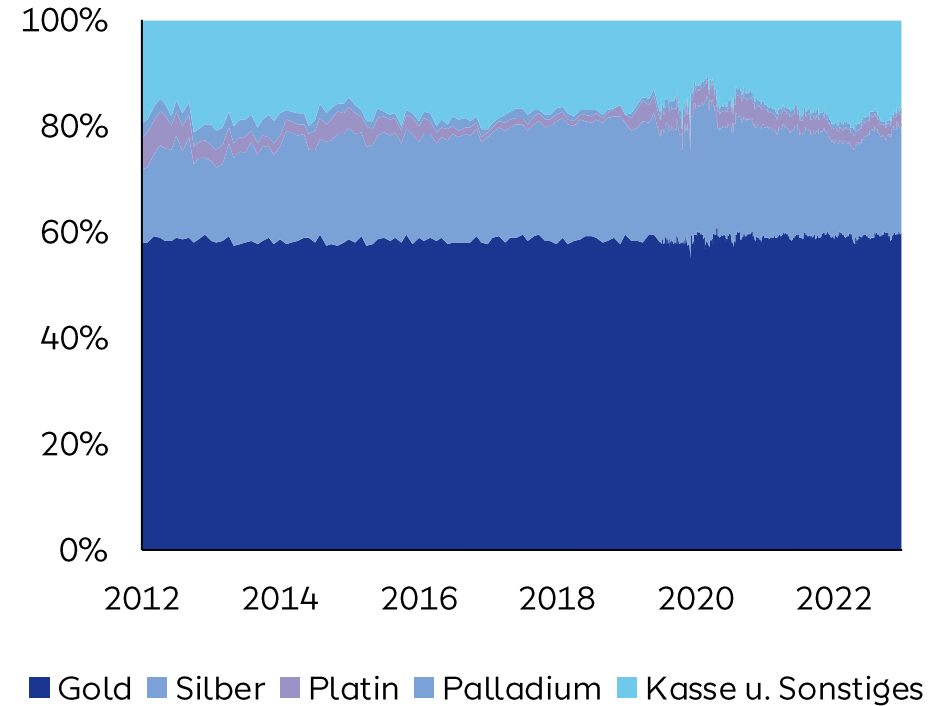
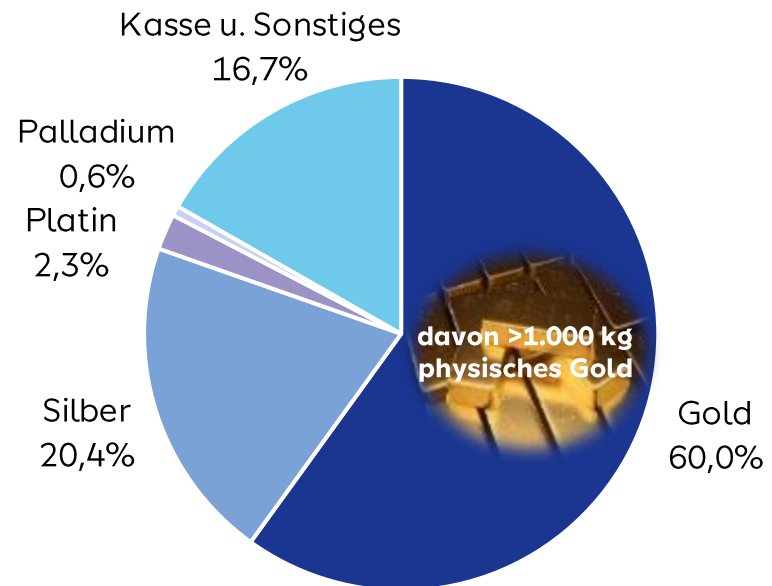


Bild: Degussa. Stand: 31.05.2023.


HANSAgold

Golderwerb gegen Rücknahmeerlös

Voraussetzung Nr. 1:

- Die verkauften Anteile müssen mindestens zwei Jahre lang gehalten worden sein.
- Der Nachweis erfolgt über Einreichung der seinerzeitigen Kauf- und jetzigen Verkaufsabrechnung.

Allein verbindlich sind die www.donner-reuschel.de/gold zur Verfügung gestellten aktuellen Sonderbedingungen für den Golderwerb gegen Rücknahmeerlös sowie das Antragsformular.



HANSAgold

Golderwerb gegen Rücknahmeerlös

Voraussetzung Nr. 2:

- Die verkauften Anteile müssen aufgrund der im Fonds vorhandenen Stückelungen mindestens einen Gegenwert von 100g Gold besitzen. Aktuell wären das ca. 5.900 EUR bzw. 6.300 USD.
- Weitere mögliche Stückelungen sind 250g, 500g und 1000g.

Allein verbindlich sind die www.donner-reuschel.de/gold zur Verfügung gestellten aktuellen Sonderbedingungen für den Golderwerb gegen Rücknahmeerlös sowie das Antragsformular.



Edelmetalle als Renditequelle

Wertentwicklungen von Edelmetallen und -aktien seit 2018

	2018	2019	2020	2021	2022	YTD
Gold (in USD)	-0,9%	18,4%	24,6%	-4,3%	0,4%	8,3%
Silber (in USD)	-8,3%	16,7%	46,8%	-12,8%	3,7%	-2,9%
Platin (in USD)	-13,5%	15,5%	16,6%	-10,2%	7,5%	-2,7%
Palladium (in USD)	22,9%	45,9%	26,4%	-15,8%	-10,0%	-21,7%
Gold (in EUR)	3,4%	21,1%	13,6%	3,8%	7,0%	8,0%
Phil. G&S Index (in USD)	-17,1%	51,3%	34,9%	-8,1%	-8,8%	1,3%

Frühere Wertentwicklungen sind kein verlässlicher Indikator für künftige Wertentwicklungen. Zudem kann die Wertentwicklung in Folge von Währungsschwankungen steigen oder fallen. Die Wertentwicklung des HANSAgold ist nicht identisch mit der von Gold. Quelle: Macrobond. Stand: 31.05.2023.



SIGNAL IDUNA 

Edelmetallmix für Ihr Portfolio

HANSAwerte

Signatory of:



Der HANSAwerte im Portrait

Überblick

Anlageziele und Steuerung

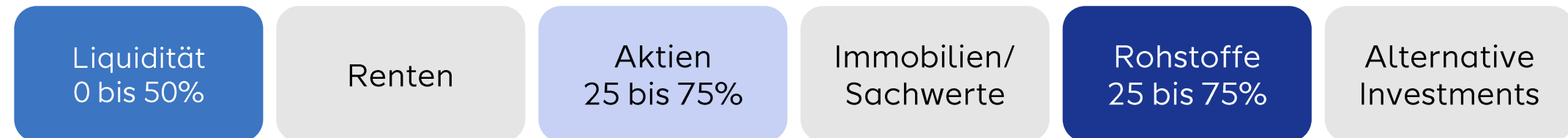
- Partizipation an der Wertentwicklung von Edelmetall-Verbriefungen und Edelmetall-Aktien
- Aktive Quotensteuerung
- 100% Investition angestrebt

Profil des typischen Anlegers

- Chancenorientiert

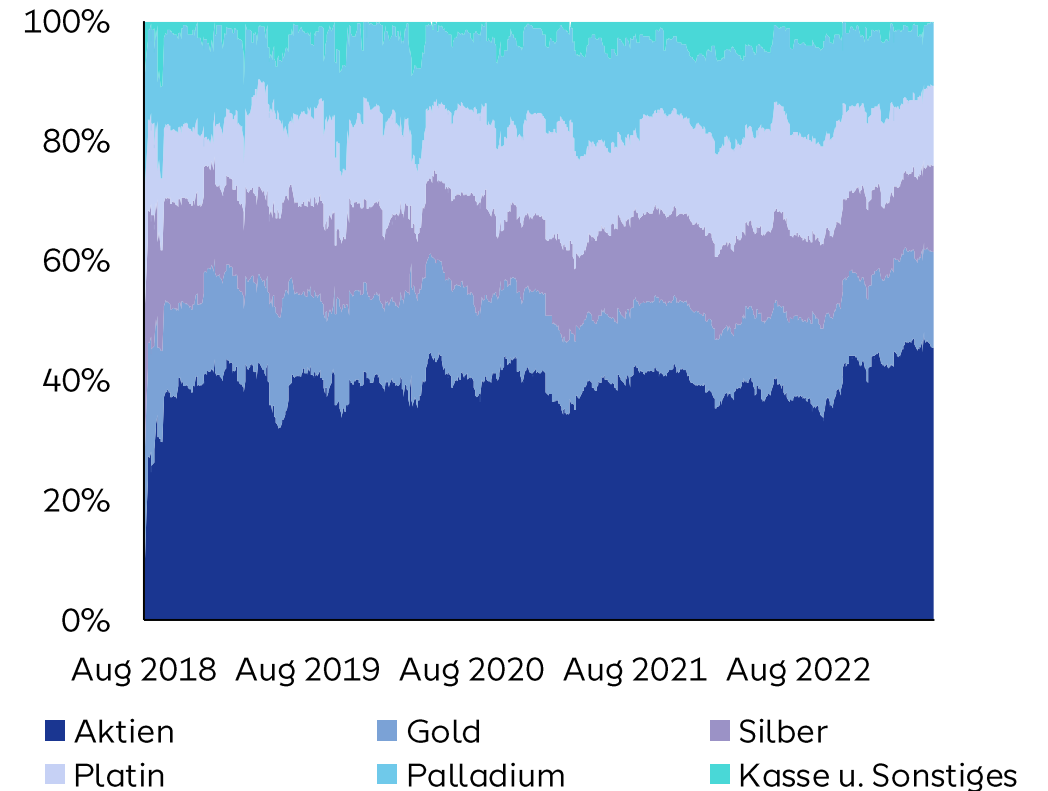
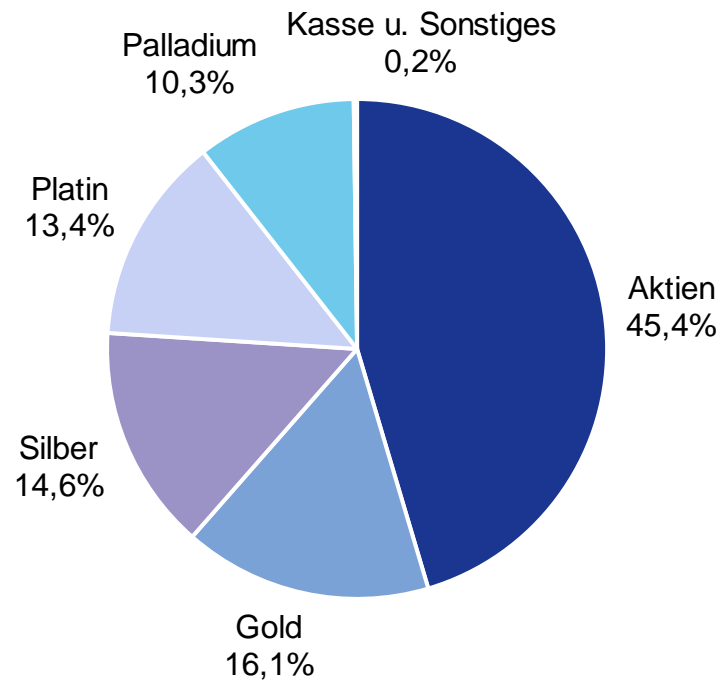
Investment-Universum

- Edelmetall-Verbriefungen (jeweils 25 bis 75%): Gold, Silber, Platin, Palladium
- Edelmetall-Aktien (jeweils 25 bis 75%): aus den Bereichen Minen, Produktion, Verarbeitung und Handel
- Bankguthaben und Geldmarktpapiere



Allokation des HANSAwerts

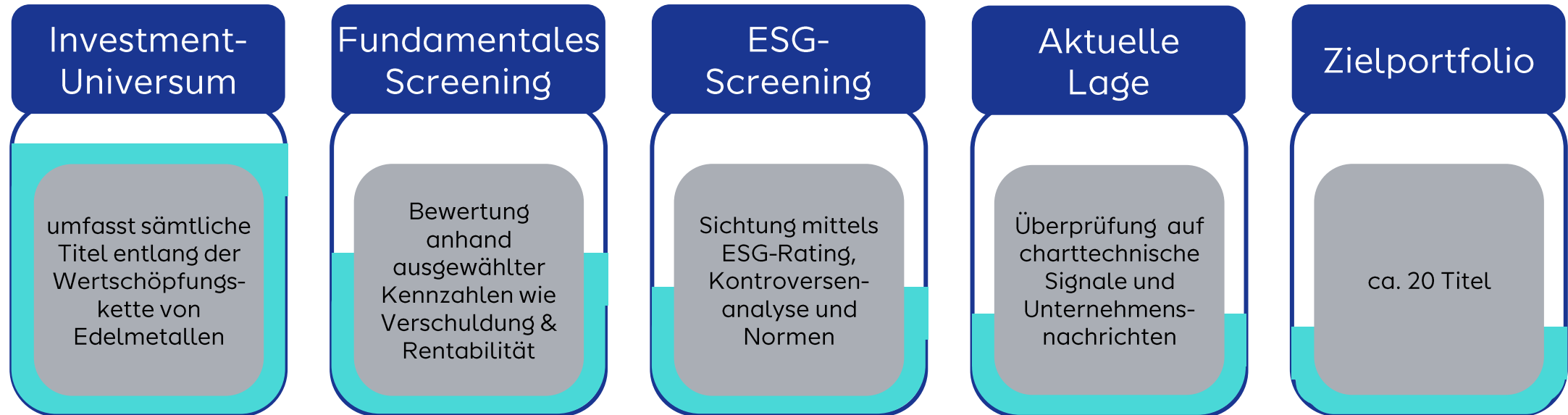
Aktuell und im Zeitverlauf (seit der Strategieänderung)



Stand: 31.05.2023.

Umsetzung Zielportfolio

Aktienselektion im HANSAwerte



Dieser Prozess wird mindestens alle vier Wochen und situationsbedingt auch taggleich angestoßen.

Disclaimer

Rechtliche Hinweise

Herausgeber dieser Informationen ist die SIGNAL IDUNA Asset Management GmbH, Kapstadtring 8, 22297 Hamburg.

Diese Informationen richten sich ausschließlich an professionelle Anleger in Deutschland und nicht an Privatkunden. Eine Weitergabe an Dritte ist untersagt. Stand der Daten: 31. Mai 2023, sofern nicht anders angegeben. Diese Informationen sind Teil einer Präsentation und nur zusammen mit den mündlichen Erläuterungen aussagekräftig. Es gilt das gesprochene Wort. Diese Informationen dienen ausschließlich der Veranschaulichung und stellen keine Empfehlung dar, in eine bestimmte Anlageklasse oder Strategie zu investieren oder einzelne Finanzinstrumente zu kaufen, halten oder zu verkaufen. Diese Informationen unterliegen nicht den regulatorischen Anforderungen, welche die Unvoreingenommenheit von Anlageempfehlungen/Anlagestrategieempfehlungen sowie das Verbot des Handels vor der Veröffentlichung der Anlageempfehlung/Anlagestrategieempfehlung vorschreiben. Diese Informationen dienen Werbezwecken und stellen keine Anlage-, Steuer- oder Rechtsberatung dar. Die in dieser Präsentation verwendeten Bilder dürfen nicht aus der Datei entnommen und anderweitig verwendet werden.

Quelle aller Daten, soweit nicht anders angegeben: SIGNAL IDUNA Gruppe. Grundlage für den Kauf von Investmentanteilen sind die jeweils in deutscher Sprache gehaltenen, gültigen Verkaufsunterlagen, einschließlich des Basisinformationsblattes gemäß Verordnung (EU) Nr. 1286/2014 und des Verkaufsprospektes, der ausführliche Risikohinweise zu den einzelnen mit der Anlage verbundenen Risiken enthält. Die Verkaufsunterlagen sind in elektronischer Form unter hansainvest.com/downloads und beim Herausgeber dieser Information als Druckstück kostenlos erhältlich. Eine Zusammenfassung der Anlegerrechte kann unter hansainvest.com/rechte abgerufen werden. Der Nettoinventarwert von Investmentfonds unterliegt in unterschiedlichem Maße Schwankungen, und es gibt keine Garantie dafür, dass die Anlageziele erreicht werden. Die Fonds HANSAgold und HANSAwerte weisen aufgrund ihrer Zusammensetzung und des möglichen Einsatzes von Derivaten erhöhte Schwankungen ihrer Anteilpreise auf.



Vielen Dank für die Aufmerksamkeit!