



Europäischer Aktienmarkt: Wie lange hält die Rallye noch an? Oder: Der ewige Zweite?

Ein Blick auf Europa vs. USA

Dr. Christian Funke, Vorstand und Fondsmanager

Frankfurt am Main,
Januar 2023

Wir verbinden wissenschaftliche Anlagestrategien mit persönlicher Beratung

- Unabhängiger Vermögensverwalter und Asset Manager von Investmentfonds (BaFin-Lizenz gem. §15 WpIG)
- Gegründet in 2010 und Büro im Frankfurter Westend
- Eigentümergeführt: Vorstand und Wissenschaftlicher Leiter mit über 50% der Firmenanteile
- Volumen von mehr als 800 Mio. EUR in der Verwaltung
- 21-köpfiges Team mit hoher akademischer Qualifikation und jahrzehntelanger Kapitalmarkterfahrung

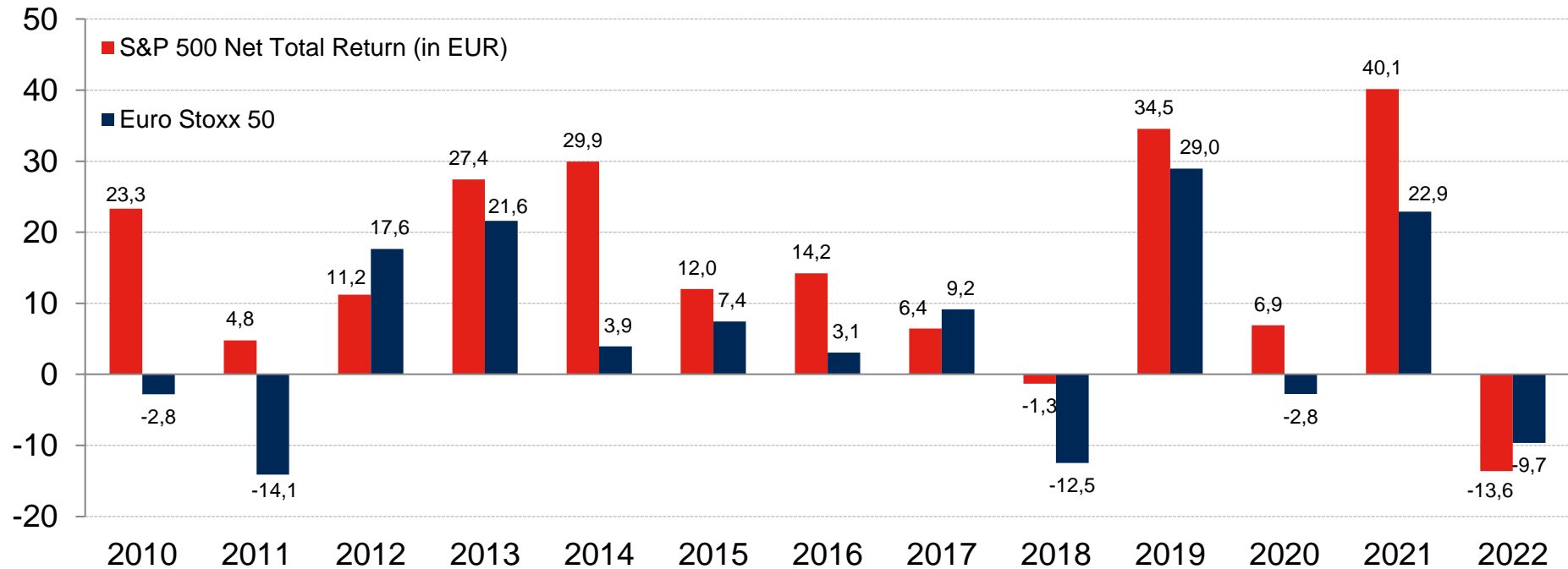


Vorstand: Dr. Christian Funke, Dr. Timo Gebken und Dr. Gaston Michel (Gründer und Fondsmanager) sowie Dieter Helmle (Private Vermögensverwaltung)



Wissenschaft als Anlagephilosophie: Source For Alpha investiert objektiv auf Basis empirischer Kapitalmarktforschung

Jährliche Performance S&P 500 (in Euro) versus Euro Stoxx 50 (in %)



Quelle: Refinitiv / S4A Berechnungen, Stand per 31.12.2022



- Herausragende Performance des S&P 500 von 11,5% p.a. (in USD) ergänzt um Aufwertung des US-Dollar: Rendite von 14,1% p.a. (in EUR)
- Euro Stoxx 50 nur mit Rendite von 4,8% p.a. in den letzten 13 Jahren

Entwicklung des USD zu EUR Wechselkurses seit 2010

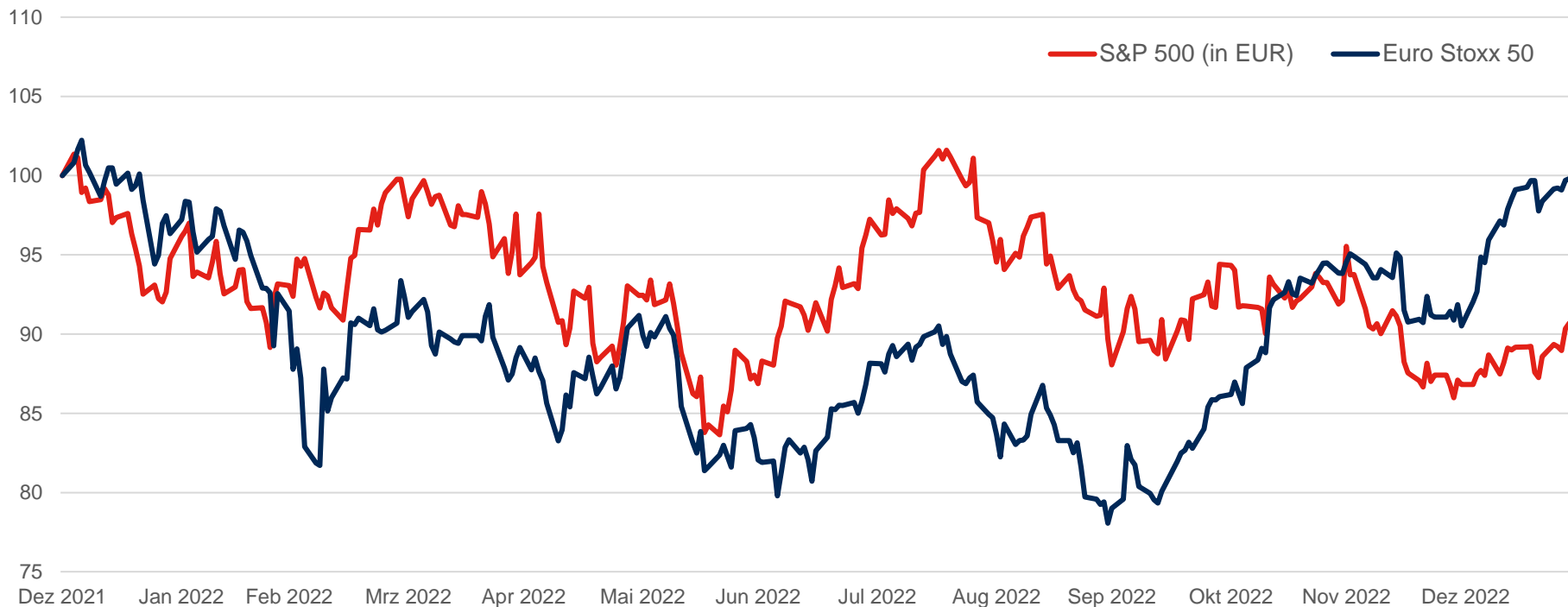


Quelle: Refinitiv / S4A Berechnungen, Stand per 27.01.2023



- Aufwertung des Euro vom Tief bei 0,97 USD/EUR auf bis zu 1,09 USD/EUR
- Weitere Entwicklung in Abhängigkeit von Zinssichten Euroland vs. USA

Entwicklung des Euro Stoxx 50 vs. S&P 500 (in Euro) seit 31.12.2021

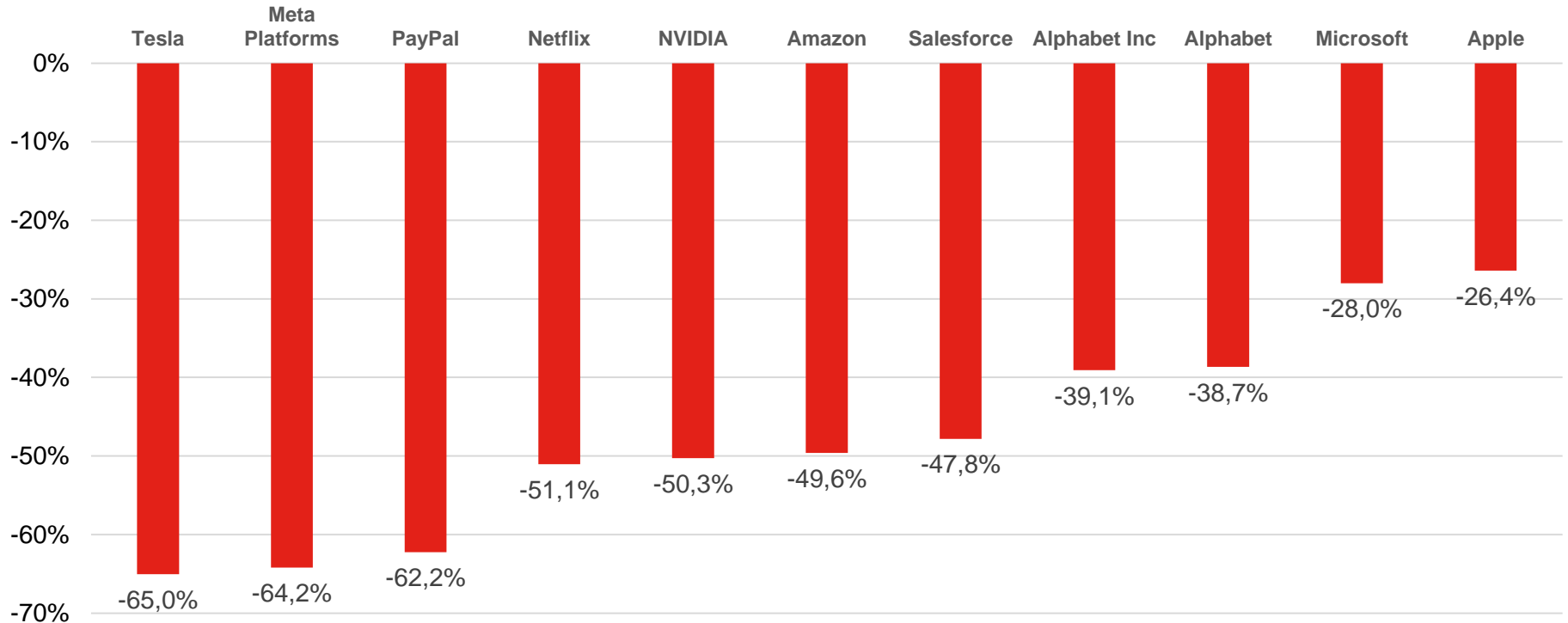


Quelle: Refinitiv / S4A Berechnungen, Stand per 27.01.2023



- Euro Stoxx 50 mit höheren Verlusten in 2022 als S&P 500 (in EUR)
- Starke Erholungsrallye der Euroaktien mit sich verbessernden Konjunktur-, Inflations- und Zinsaussichten seit Oktober 2022

Verluste der Top 10 US Growth-Tech-Aktien in 2022



Quelle: Refinitiv / S4A Berechnungen, Stand per 31.12.2022

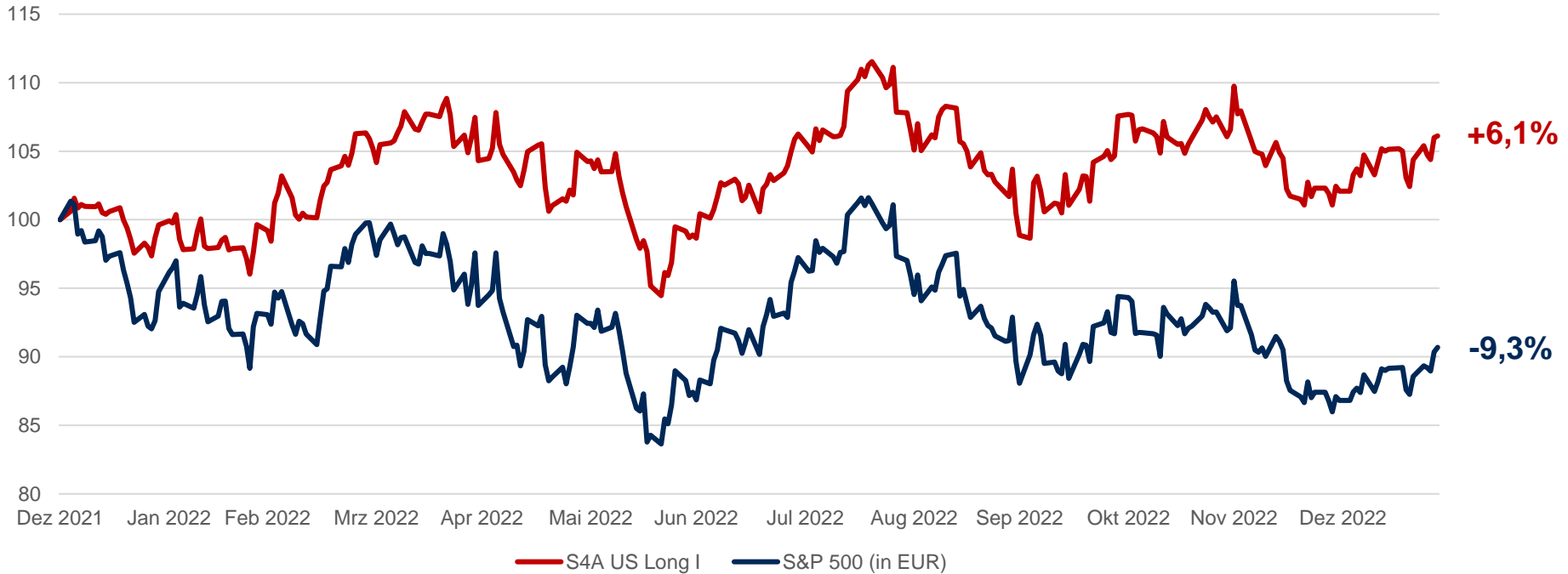


Deutliche Verluste bei den US-Tech-Growth-Titeln in 2022 zeigen das Risiko der Konzentration im S&P 500 auf – zur Diversifikation und Risikoreduktion Ergänzung von Portfolios durch Value-Titel unverändert sinnvoll.

US-Value-Aktienfonds: S4A US Long (1)



Wertentwicklung seit 31.12.2021 im Vergleich zur Benchmark S&P 500 (in Euro)



Quelle: Refinitiv / S4A Berechnungen, S4A US Long I-Tranche vs. Benchmark S&P 500 Net Total Return (beide in EUR), Stand per 27.01.2023



Stabile Performance in 2022 mit deutlich geringeren Kursverlusten als der US-Marktindex S&P 500 ergibt Outperformance von 15,3 % seit 31.12.2021

S4A US Long Fonds: Top 1% Perzentil in der Morningstar-Peergroup „U.S. Large Value“

- Bewertung des Fonds bei Morningstar mit 5 Sternen
- Über 3, 5 und 10 Jahre gehört der S4A US Long Fonds zu den Top 1 % seiner Morningstar Kategorie „Aktien US Large Value“



Zeitperiode	2022	2021	2020	2019	Letzte 3 Jahre	Letzte 5 Jahre	Letzte 10 Jahre
Wertentwicklung S4A US Long p.a.	-4,19%	29,86%	22,80%	32,50%	15,18%	11,97%	12,97%
Outperformance vs. Aktien US Value p.a.	3,35%	4,89%	18,99%	8,66%	8,59%	5,68%	3,35%
Perzentil innerhalb der Kategorie	14%	12%	1%	1%	1%	1%	1%
Anzahl Fondstranchen in der Kategorie	444	538	581	552	361	307	199

Quelle: Morningstar / S4A Berechnungen, Kategorie Aktien US Value, Angaben in USD für die I-Tranche des Fonds, Stand 31.12.2022



Platz 1 aller Fonds in der Morningstar-Kategorie „Aktien US Large Value“

Ansprechpartner für institutionelle Investoren



Dr. Christian Funke
Vorstand
Fondsmanager

Tel.: +49 69 271 473 601
funke@source-for-alpha.de



Dr. Sezar Aydogan
Direktor
Institutionelle Kunden

Tel.: +49 69 271 473 615
aydogan@source-for-alpha.de



Martin Huhn
Business
Development

Tel.: +49 69 271 473 632
huhn@source-for-alpha.de



Michael Peters
Business
Development

Tel.: +49 69 271 473 628
peters@source-for-alpha.de

Wir freuen uns auf den Austausch mit Ihnen.

Stammdaten S4A US Long Aktienfonds

	S4A US Long Fonds			
Anteilklasse	R	I	E (EUR-Hedged)	V
ISIN	DE000A1H6HH3	DE000A112T67	DE000A3D05J8	DE000A3C91M4
WKN	A1H6HH	A112T6	A3D05J	A3C91M
Aufledgedatum	02. Mai 2011	20. Mai 2014	17.01.2023	28. Januar 2022
Vergleichsindex	S&P 500 Net Total Return USD Index			
Währung	USD		EUR	USD
Ertragsverwendung	Thesaurierend			
Master-KVG	Universal-Investment-Gesellschaft mbH, Frankfurt			
Verwahrstelle	UBS Europe SE, Frankfurt			
Ausgabeaufschlag	bis zu max. 5%	0%	0%	0%
Mindestanlage	1 Anteil	\$100.000	€100.000	\$100.000
Verwahrstellengebühr	0,05% p.a.	0,05% p.a.	0,05% p.a.	0,05% p.a.
Verwaltungsvergütung	1,5% p.a.	1,0% p.a.	1,0% p.a.	1,3% p.a.
Performance Fee	<ul style="list-style-type: none"> Performance Fee: 20% des Betrages, um den die Anteilwertentwicklung die Entwicklung des Vergleichsindex am Ende der Abrechnungsperiode übersteigt (Outperformance über dem Vergleichsindex), jedoch höchstens 5% des Durchschnittswerts des Sondervermögens in der Abrechnungsperiode. High Watermark: Unterschreitet die Anteilwertentwicklung am Ende einer Abrechnungsperiode die Performance des Vergleichsindex (negative Benchmark-Abweichung), so wird der negative Betrag pro Anteilwert auf die nächste Abrechnungsperiode vorgetragen und muss erst aufgeholt werden (High Watermark). Absolut positive Anteilswertentwicklung: Die erfolgsabhängige Vergütung kann nur dann entnommen werden, wenn der Anteilwert am Ende des Abrechnungszeitraumes den Anteilwert zu Beginn des Abrechnungszeitraumes übersteigt. 			<ul style="list-style-type: none"> Keine

Gewinner Boutiquen Award 2022 und €uro Fund Award 2022



**Gewinner
Boutiquen Award
2022 Kategorie
Aktien**



**FUND
AWARD
2023**

**1. Platz
Aktienfonds
Nordamerika
(3 Jahre)**



**Systematische, regelgebundene Fondsstrategie zahlt sich aus:
Gewinner Boutiquen Award 2022 sowie €uro Fund Awards 2022**

Quelle: Boutiquen Awards, Finanzverlag

Bitte beachten Sie die nachfolgenden rechtlichen Hinweise:

Ersteller: Source For Alpha AG. Diese Marketingpräsentation darf ohne die vorherige ausdrückliche schriftliche Genehmigung von Source For Alpha in irgend einer Weise weder als Ganzes noch in Teilen weder verändert noch vervielfältigt oder an Dritte übermittelt oder zugänglich gemacht werden. Copyright 2023, Source For Alpha AG. Alle Rechte vorbehalten.

Diese Präsentation und die hierin enthaltenen Informationen richten sich ausschließlich an professionelle Kunden bzw. geeignete Gegenparteien im Sinne der Richtlinie 2004/39/EG über Märkte für Finanzinstrumente (MiFID) und des Wertpapierhandelsgesetzes (WpHG). Eine Weitergabe an Privatkunden im Sinne der MiFID ist nicht gestattet und darf nicht deren Anlageentscheidungen zugrunde liegen. Eine Weitergabe dieser Präsentation an Personen mit Sitz in Staaten, in denen der Fonds zum Vertrieb nicht zugelassen ist oder in denen eine Zulassung erforderlich ist, ist nicht gestattet. In diesem Fall dürfen Anteile Personen in solchen Ländern nur angeboten werden, wenn dieses Angebot in Übereinstimmung mit den anwendbaren Rechtsvorschriften in Bezug auf Privatplatzierungen kollektiver Kapitalanlagen sowie anderer anwendbarer Gesetze und Regularien steht. Insbesondere werden die Fonds weder in den Vereinigten Staaten von Amerika noch an US Personen (im Sinne von Rule 902 der Regulation S der U.S. Securities Act von 1933 in geltender Fassung) oder in deren Auftrag, für deren Rechnung oder zugunsten einer US Person handelnden Personen angeboten.

Diese Präsentation stellt keine Finanzanalyse dar. Sie sollte weder als Verkaufsangebot oder eine Aufforderung zu einem Angebot oder zu einer bestimmten Handlung noch als eine Empfehlung angesehen werden, bestimmte Finanzinstrumente zu kaufen oder zu verkaufen. Sie dient lediglich der Kundeninformation und stellt keine Anlageberatung dar. Eine Rechts- oder Steuerberatung oder sonstige Beratung geschäftlicher oder finanzieller Art scheidet hier aus. Kunden wird empfohlen, einen für sie passenden Berater aufzusuchen.

Diese Präsentation wurde auf der Grundlage von öffentlich zugänglichen, internen Daten sowie andere als zuverlässig eingestufte Drittquellen erstellt. Für die Richtigkeit, Vollständigkeit, Zuverlässigkeit, Aktualität oder Angemessenheit der Daten zu Investorenzwecken wird keine Gewähr oder Haftung übernommen. Einschätzungen und Meinungen einschließlich Renditeprognosen in diesem Dokument spiegeln die Einschätzungen und Meinungen des Autors zum Zeitpunkt der Erstveröffentlichung wider und können sich jederzeit ohne vorherige Ankündigung verändern. Geäußerte Meinungen und Einschätzungen können von denen anderer Bereiche und Abteilungen von Source For Alpha oder verbundener Unternehmen abweichen.

Eine Wertentwicklung in der Vergangenheit darf nicht als Hinweis oder Garantie für die zukünftige Wertentwicklung angesehen werden. Schwankungen im Wert der zugrunde liegenden Finanzinstrumente, deren Erträge sowie Veränderungen der Zinsen und Wechselkurse bedeuten, dass der Wert von Anteilen in einem Fonds sowie die Erträge daraus auch innerhalb kurzer Zeiträume deutlich nach unten oder oben schwanken können und nicht garantiert sind. Die hierin enthaltenen Bewertungen beruhen auf mehreren Faktoren, unter anderem auf den aktuellen Preisen, der Schätzung des Werts der zugrunde liegenden Vermögensgegenstände und der Marktliquidität sowie weiteren Annahmen und öffentlich zugänglichen Informationen. Grundsätzlich können Preise, Werte und Erträge sowohl steigen als auch fallen und Annahmen und Informationen sich ohne vorherige Vorankündigung ändern. Jegliche Erörterung der Risiken in dieser Publikation sollte nicht als Offenlegung sämtlicher Risiken oder abschließende Behandlung der erwähnten Risiken angesehen werden. Alleinige Grundlage für den Anteilerwerb sind die Verkaufsunterlagen zu den dargestellten Investmentfonds in der jeweils aktuellen Fassung (Wesentliche Anlegerinformationen, Verkaufsprospekt, Rechenschaftsberichte). Die Verkaufsunterlagen sind kostenlos bei der Verwahrstelle UBS Europe SE (Bockenheimer Landstr. 2-4, 60306 Frankfurt am Main), der Kapitalverwaltungsgesellschaft Universal-Investment-Gesellschaft mbH (Theodor-Heuss-Allee 70, 60486 Frankfurt am Main) bzw. HANSAINVEST Hanseatische Investment-GmbH (Kapstadtring 8, 22297 Hamburg) und dem Asset Manager und Vertriebspartner Source For Alpha AG (Freiherr-vom-Stein-Str. 24-26, 60323 Frankfurt am Main) erhältlich. Sie sind zudem abrufbar im Internet unter www.universal-investment.de bzw. www.hansainvest.de.

Source For Alpha haftet in keinem Fall und nach keinem anwendbaren Gesetz oder keinen anwendbaren Regularien, weder deliktisch, noch vertraglich noch verschuldensunabhängig oder auf sonstiger Grundlage, irgend jemandem gegenüber für Verluste oder Schäden, die sich aus oder im Zusammenhang mit der in dieser Präsentation enthaltenden Informationen ergeben. Das gilt unabhängig davon, ob es sich um direkte, mittelbare, besondere oder zufällige Schäden oder Folgeschäden jeglicher Art handelt, inklusive Schäden aus Handelsverlusten, entgangenem Gewinn oder um Forderungen oder Ansprüche Dritter. Das gilt auch wenn Source For Alpha von der Möglichkeit solcher Schäden, Forderungen oder Ansprüche wusste oder hätte wissen müssen.

Morningstar Fondsrating Sterne © Morningstar, Inc. Alle Rechte vorbehalten. Die hierin enthaltenen Informationen: (1) sind für Morningstar und/oder ihre Inhalte-Anbieter urheberrechtlich geschützt; (2) dürfen nicht vervielfältigt oder verbreitet werden; und (3) deren Richtigkeit, Vollständigkeit oder Aktualität wird nicht garantiert. Weder Morningstar noch deren Inhalte-Anbieter sind verantwortlich für etwaige Schäden oder Verluste, die aus der Verwendung dieser Informationen entstehen. Die Wertentwicklung in der Vergangenheit ist keine Garantie für zukünftige Ergebnisse.