

Wetterfeste Multi-Asset Strategie für jede Kapitalmarktphase

Webinar 28. Oktober 2024

FGTC
investment



r_tee – stock.adobe.com

WERBEMITTEILUNG | MARKETING-ANZEIGE. Das vorliegende Dokument dient lediglich der unverbindlichen Information und ersetzt keinesfalls die Beratung für Investmententscheidungen jeglicher Art. Somit stellt das Dokument weder eine Anlageberatung, noch eine steuerliche oder rechtliche Beratung dar. Auch ist damit kein Angebot, keine Empfehlung und keine Aufforderung zum Treffen von Anlageentscheidungen jedweder Art verbunden. Die Angaben sind genereller Natur und berücksichtigen nicht die individuellen Bedürfnisse des Anlegers hinsichtlich Ertrag, steuerlicher Situation und Risikobereitschaft. Das Dokument soll lediglich Anreiz zum Nachdenken und zur Diskussion über Marktentwicklungen und Anlagestrategien geben. Bitte beachten Sie, dass eine Investition in Wertpapiere neben Chancen auch Risiken birgt. Die Wertentwicklung der Vergangenheit lässt keine verlässlichen Rückschlüsse auf die zukünftige Entwicklung von Wertpapieren zu. Aussagen über zukünftige wirtschaftliche Entwicklungen basieren grundsätzlich auf Annahmen und Einschätzungen, die sich im Zeitablauf als nicht zutreffend erweisen können. Bei den hier dargestellten Informationen und Wertungen handelt es sich um eine Werbemitteilung, die nicht im Einklang mit Rechtsvorschriften zur Förderung der Unabhängigkeit von Anlage- oder Anlagestrategieempfehlungen (vormals Finanzanalysen) erstellt wurde und auch keinem Verbot des Handels im Anschluss an die Verbreitung von Anlage- oder Anlagestrategieempfehlungen unterliegt.

Über die FGTC Investment

Konjunktur und Finanzmärkte: Rückblick und Ausblick

Wetterfeste Multi-Asset Strategie für jede Kapitalmarktphase

Ihre Ansprechpartner | Wichtige Hinweise

Über die FGTC Investment

Unabhängiges Vermögensmanagement über Generationen hinweg

FGTC
investment

**FOR
GENERA
TIONS**

Wir betreuen und begleiten **seit 2011** vermögende Privatpersonen, mittelständische Unternehmerfamilien, Stiftungen und konservative Institutionen erfolgreich in den Bereichen Vermögensstrukturierung und -management.

Der Fokus liegt dabei auf **Kapitalmarktanlagen** sowie **Agrar- und Forstinvestments** – bankenunabhängig sowie frei von Einflüssen und Interessen Dritter.

Entstanden aus dem Single Family Office von Silvius Dornier, gehört die FGTC Investment (vormals: Do Investment AG) seit Oktober 2024 zur Viessmann Generation Group.

Das Akronym „FGTC“ – for generations to come – verkörpert unser Engagement, **Vermögen über Generationen** hinweg für unsere Kunden zu managen und stets verlässlicher Ansprechpartner zu sein.

**TO
COME**

Über die FGTC Investment

Unsere Kompetenzen und Erfahrungswerte



Finanzportfolioverwaltung

Private Mandanten
Institutionelle und
semi-institutionelle Mandanten

► Publikums- und Spezialfondsmanagement

Wertpapierstrategien
Agrarinvestments



Family Office-nahe Dienstleistungen

Vermögenscontrolling

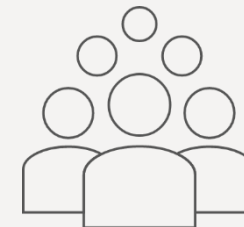
Organisation und Unterstützung von
Auswahlverfahren zur Vergabe
individueller Mandate
(Ausschreibungsmanagement)



Sachwertinvestments Agrar

Beratung und Umsetzungsbegleitung
beim Erwerb und der Verwaltung
landwirtschaftlicher Flächen

Rumänien
Uruguay



Über die FGTC Investment

Das Team – Ihre Ansprechpartner

FGTC
investment



Über die FGTC Investment

Unsere Investment-Philosophie



Über die FGTC Investment

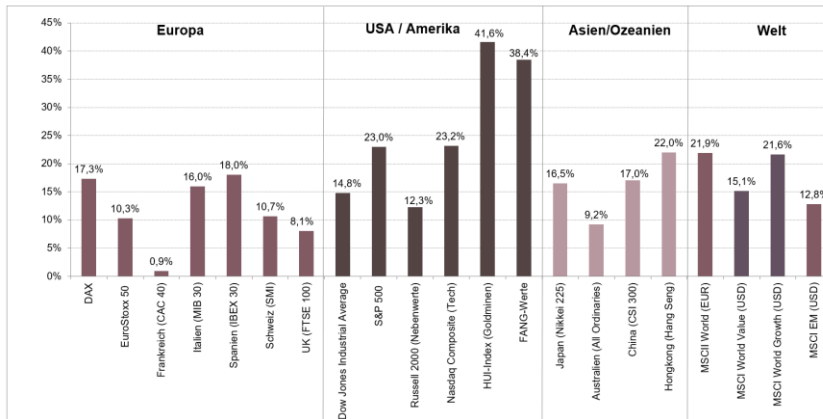
Konjunktur und Finanzmärkte: Rückblick und Ausblick

Wetterfeste Multi-Asset Strategie für jede Kapitalmarktphase

Ihre Ansprechpartner | Wichtige Hinweise

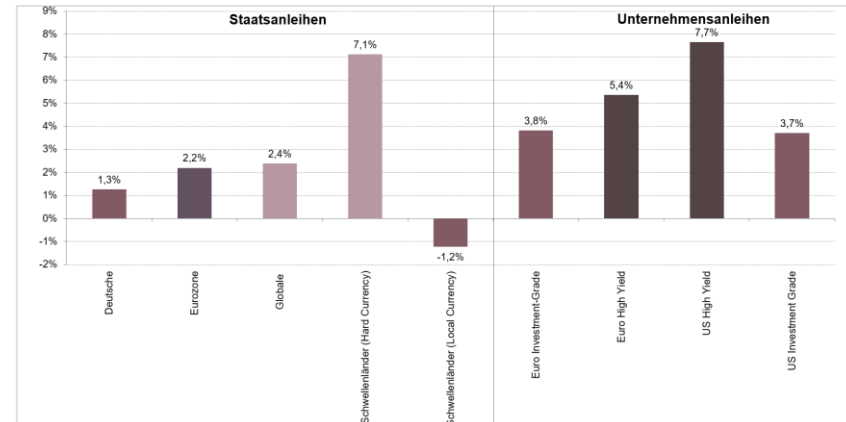
Aktienmärkte optimistisch!

Aktien



Rentenmärkte profitieren ebenfalls!

Renten



Die breiten Aktienindizes starteten euphorisch in das Börsenjahr 2024:

- rückläufige Inflationsraten
- Hoffnung auf eine weniger restriktive Zentralbankenpolitik
- Moderates Wachstum

Die **hohe Konzentration** bei wenigen Einzeltiteln, die **geringe Volatilität** haben zu **starken Verwerfungen** an den globalen Börsen im August geführt. Ausgangspunkt war **Japan**. Im September erhielten sich die Aktienmärkte.

Seit Anfang des Jahres stiegen die Renditen kontinuierlich an:

- Die Konjunkturdaten unterstützten die euphorischen Zinssenkungs-Fantasien zunächst nicht.

Die **Fed** und **EZB** werden die Zinsen in diesem Jahr ein weiteres Mal senken. Derzeit ist ein Zinsschritt in Höhe von **50 Basispunkten** im Jahr 2024 in den **USA** eingepreist. Die **EZB** wird ebenfalls erneut tätig werden, da die Konjunktur in der Eurozone schwächelt und die Inflationsraten rückläufig sind.

Daten Stand: 18.10.2024. Wertentwicklungen in der Vergangenheit sind kein verlässlicher Indikator für die künftige Wertentwicklung. Quelle der Berechnungen: Bloomberg. Eigene Darstellung FGTC Investment GmbH. Alle Angaben ohne Gewähr.

Ausblick 2024 / 2025

Aktienmarkt (1)

S&P 500: Märkte am Scheideweg!



Daten Stand: 26.09.2024. Wertentwicklungen in der Vergangenheit sind kein verlässlicher Indikator für die künftige Wertentwicklung. Quelle der Berechnungen: investing.com. Eigene Darstellung FGTC Investment GmbH. Alle Angaben ohne Gewähr.

Die US-Aktienmarktkapitalisierung erreicht neues Allzeithoch unter erheblichen Divergenzen

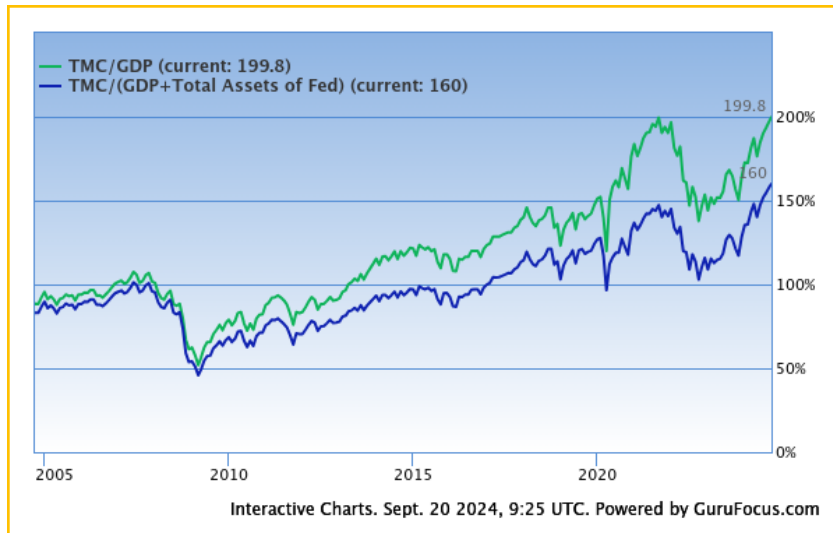
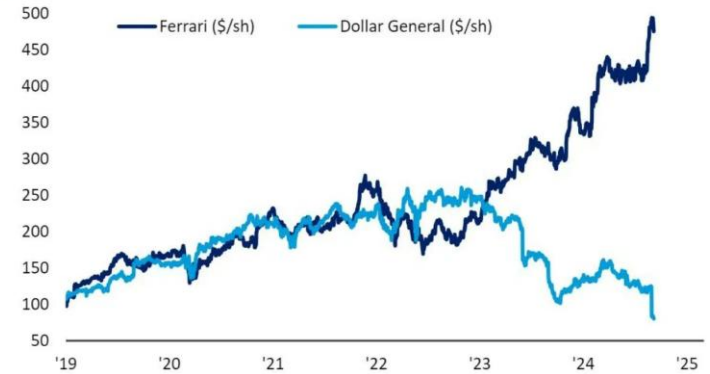


Chart 2: Polarization of Main St & Wall St...the "rich" (Ferrari) at highs vs the "poor" at lows
Ferrari vs Dollar General (US\$)



Source: BofA Global Investment Strategy, Bloomberg

BofA GLOBAL RESEARCH

Daten Stand: 18.09.2024. Wertentwicklungen in der Vergangenheit sind kein verlässlicher Indikator für die künftige Wertentwicklung. Quelle der Berechnungen: Interactive Charts, powered by GuruFocus.com und BofA Global Investment Strategy. Eigene Darstellung FGTC Investment GmbH. Alle Angaben ohne Gewähr.

Fallende Inflations- und Konjunkturdaten sprechen für weiter sinkende Renditen – ABER...!



Daten Stand: 21.10.2024. Wertentwicklungen in der Vergangenheit sind kein verlässlicher Indikator für die künftige Wertentwicklung. Quelle der Berechnungen: investing.com. Eigene Darstellung FGTC Investment GmbH. Alle Angaben ohne Gewähr.

Gold: Stabilität und Kapitalertrag vereint

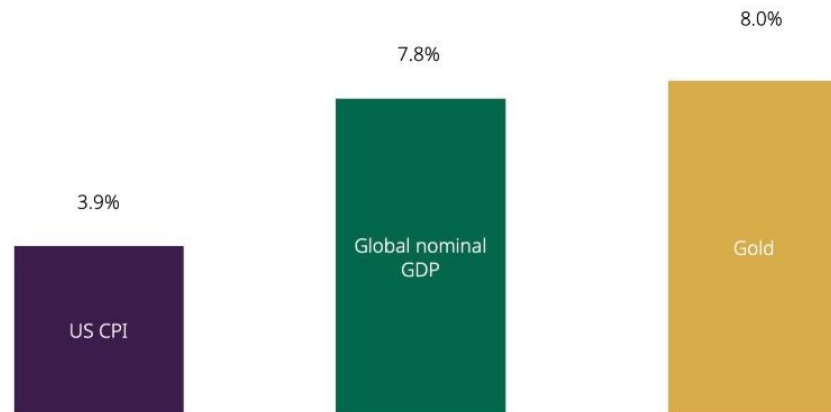
Figure 1: Long-Term Performance and Downside Risk for Different Asset over the Last 20 Years



Sources: Bloomberg, WisdomTree, 1/31/04–1/31/24. In U.S. dollars. Past performance is not indicative of future results.

Figure 1: Gold's return over the past 50 years has been in line with global GDP and well above inflation

Annual growth in US CPI, global nominal GDP and gold price (1971–2023)



Source: Bloomberg, Federal Reserve Bank of St. Louis, LBMA Gold Price PM, World Gold Council

Daten Stand: 07.10.2024. Wertentwicklungen in der Vergangenheit sind kein verlässlicher Indikator für die künftige Wertentwicklung. Quelle der Berechnungen: Bloomberg, Federal Reserve Bank of St. Louis, World Gold Council, Wisdom Tree. Alle Angaben ohne Gewähr.

Über die FGTC Investment

Konjunktur und Finanzmärkte: Rückblick und Ausblick

Wetterfeste Multi-Asset Strategie für jede Kapitalmarktphase

Ihre Ansprechpartner | Wichtige Hinweise

Wetterfeste Multi-Asset Strategie

Mediale Berichterstattung

FGTC
investment

Multi-Asset Strategien hatten es jüngst schwer!

DEUTSCHLANDS UNABHÄNGIGES MAGAZIN FÜR ANLAGEBERATUNG
FONDS ONLINE
professionell

18.08.2023 | Produkte

BVI-Absatzstatistik: Milliarden schwere Abflüsse aus Mischfonds



proontra

„Der Zinsanstieg hat uns schwer zu schaffen gemacht“

CITYWIRE
DEUTSCHLAND

FUND FLOWS | 15. FEBRUAR 2024

Deutscher Fondsmarkt wächst 2023 wieder – Mischfonds mit Milliardenabflüssen

FINANZEN

Keine Alleskönner: Warum Mischfonds überschätzt werden

09.03.2023 09:04 Uhr

MORNINGSTAR

Commentary

Wenn Anleihen nicht länger Aktien absichern

Zum ersten Mal seit Jahrzehnten schützen Anleihen keine ausgewogenen Portfolios mehr. Was tun?

John Rekenhaller | 23.06.2022



Quelle: FONDS professionell online, Citywire Deutschland, Versicherungs- und Finanznachrichten, Morningstar, proontra. Eigene Darstellung Do Investment AG. Alle Angaben ohne Gewähr.

Wetterfeste Multi-Asset Strategie

Ausgewählte Publikumsfonds im Überblick

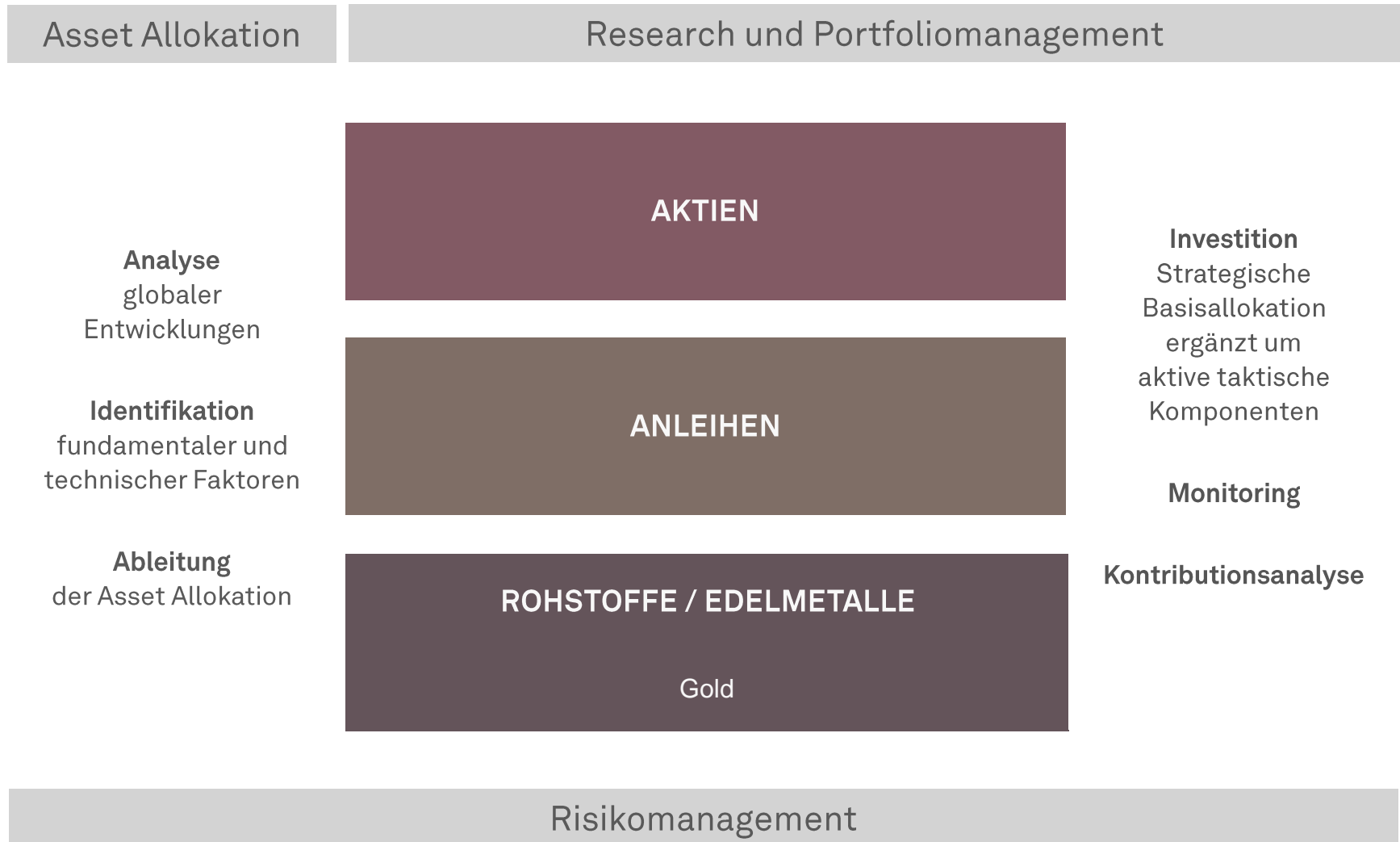


	ANLEIHEN	MULTI ASSET		
	Do - Global Bonds	Do - Absolute Return A Do - Absolute Return B	Do - Stiftungsfonds	Do - Global Opportunities
	Globaler, aktiv gesteuerter Benchmark-unabhängiger Rentenfonds.	Über verschiedene Anlageklassen breit gestreute Portfolios, ausgerichtet auf unterschiedliche Anlegerbedürfnisse.		
Risikoprofil	defensiv	defensiv	ausgewogen	wachstumsorientiert

Wichtiger Hinweis: Die Anlageziele und die spezifische Anlagepolitik der oben aufgeführten Fonds sind in den rechtlichen und regulatorischen Dokumenten, wie beispielsweise dem Verkaufsprospekt, den Wesentlichen Anlegerinformationen oder dem Jahres- und Halbjahresberichten dargestellt. Exemplare der rechtlichen und regulatorischen Dokumente sind am eingetragenen Sitz der Verwaltungsgesellschaft der Fonds erhältlich.

Wetterfeste Multi-Asset Strategie

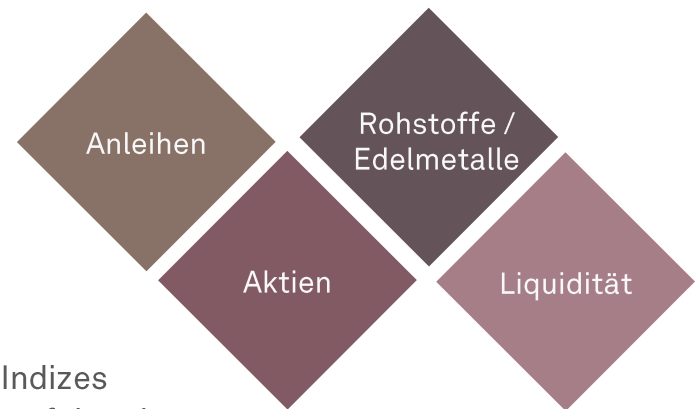
Die Spielwiese ist riesig – eine Fokussierung dadurch unerlässlich



Wetterfeste Multi-Asset Strategie

Anlagecharakteristik des Do – Global Opportunities

- Der Do – Global Opportunities folgt einem aktiven Investmentansatz mit dem Ziel, **langfristig attraktive Renditen** zu erzielen.
- Das Fondsmanagement investiert **flexibel in die Vermögensklassen**, die aus seiner Sicht im jeweiligen Kapitalmarktumfeld attraktiv erscheinen.
- Der **Aktienanteil beträgt mindestens 51 Prozent***. Je nach Marktumfeld variiert die Aktienquote flexibel bis ca. 80 Prozent. Strategisch wird dem Portfolio Gold beigemischt. Das Edelmetall macht i.d.R. rund 10 Prozent des Portfolios aus.
 - Aktien: i.d.R. 51 – 80%
 - Gold: 0 – 10 %
 - Liquidität: 0 – 49 %
 - Euro und Fremdwährungen ohne Restriktionen
- Sowohl die Zusammenstellung von als auch der Vergleich mit Indizes beeinflussen die Aufstellung des Fonds nicht. Die Gewichtung erfolgt ebenso wie die Währungsallokation des Gesamtportfolios in Abhängigkeit der aktuellen Markteinschätzung des Fondsmanagements aktiv und opportunistisch.

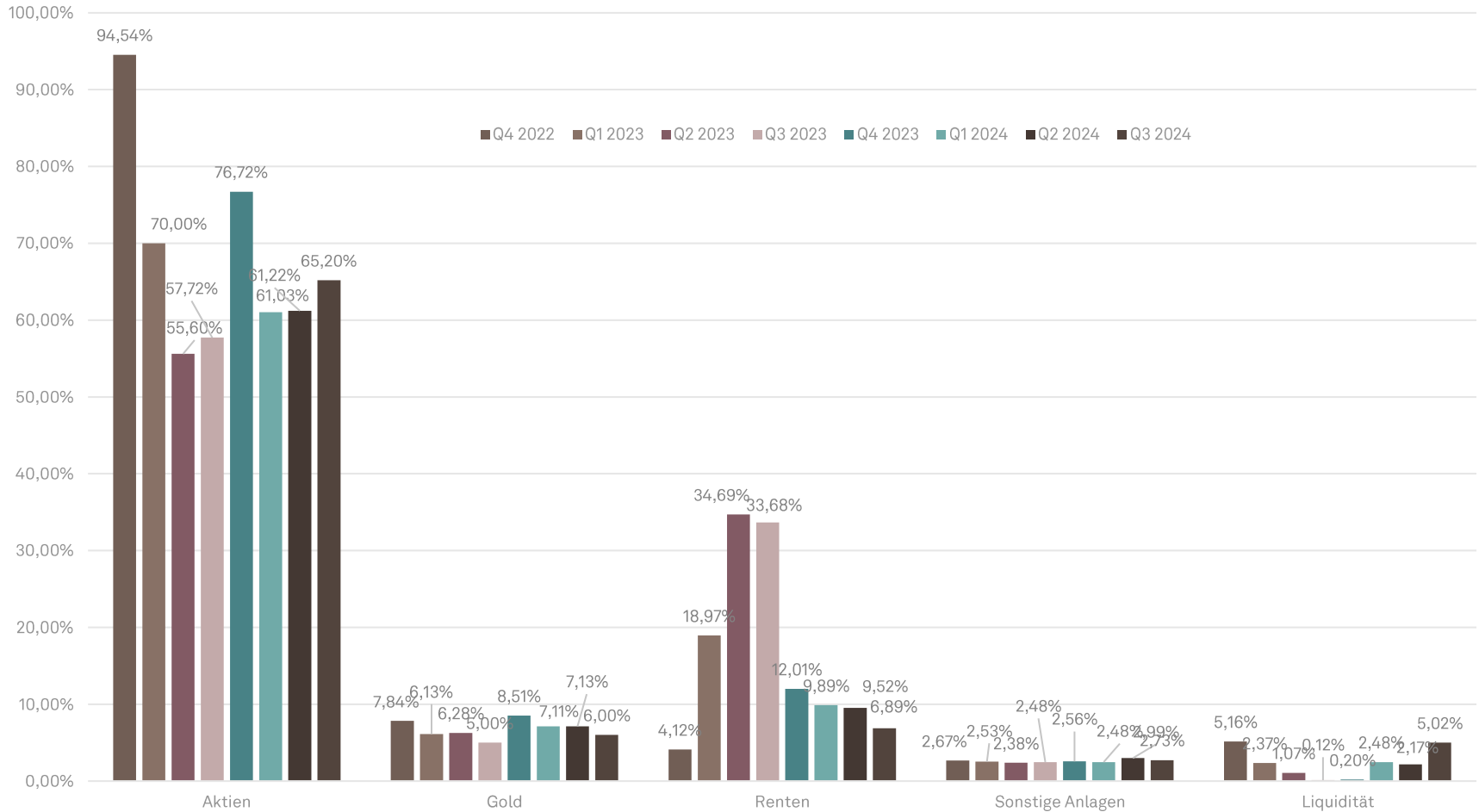


*Kapitalbeteiligungsquote mind. 51 % (vornehmlich Aktiendirektinvestments, ergänzt um taktische Investments in ETFs)

Wichtiger Hinweis: Die Anlageziele und die spezifische Anlagepolitik des Do – Global Opportunities Fonds sind in den rechtlichen und regulatorischen Dokumenten, wie beispielsweise dem Verkaufsprospekt, den Basisinformationen oder dem Jahres- und Halbjahresberichten dargestellt. Exemplare der rechtlichen und regulatorischen Dokumente sind am eingetragenen Sitz der Verwaltungsgesellschaft der Fonds erhältlich.

Wetterfeste Multi-Asset Strategie

Dynamische Asset-Allokation anhand des Do – Global Opportunities



Die Portfoliozusammensetzung hat sich zwischenzeitlich geändert. Aufgrund von Rundungen kann sich bei der Addition von Einzelpositionen ein von 100 % abweichender Gesamtwert ergeben. Quelle der Berechnungen: FGTC Investment GmbH. Berechnungs- oder Rechenfehler und Irrtum vorbehalten.

Wetterfeste Multi-Asset Strategie

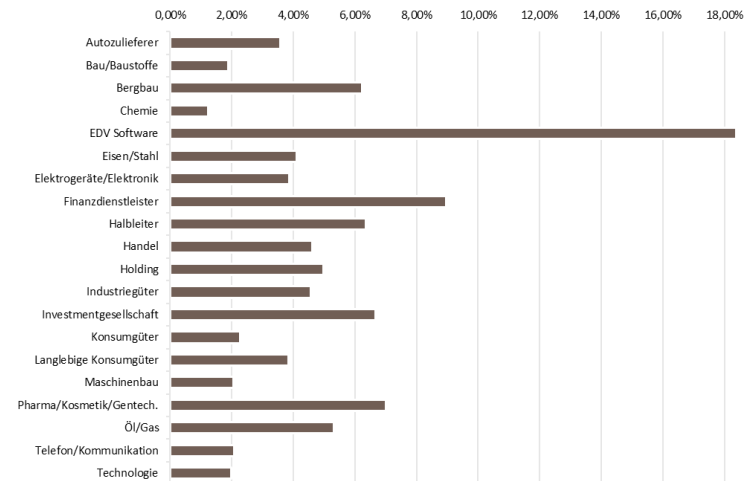
Aktienportfolio: Kennzahlen und Allokation des Do – Global Opportunities

Kennzahlen

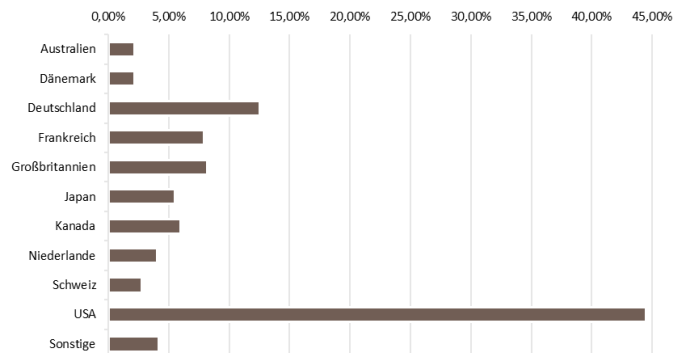
Kennzahlen	Aktien-Portfolio
Dividendenrendite	1,86 %
KGV (Kurs/Gewinn-Verhältnis)	21,19
Free Cash-Flow Rendite	4,04 %

Daten per 30.09.2024. Die Portfoliozusammensetzung hat sich zwischenzeitlich geändert. Wertentwicklungen in der Vergangenheit sind kein verlässlicher Indikator für die künftige Wertentwicklung. Aufgrund von Rundungen kann sich bei der Addition von Einzelpositionen ein von 100 % abweichender Gesamtwert ergeben. Quelle der Berechnungen: FGTC Investment AG, Bloomberg. Berechnungs- oder Rechenfehler und Irrtum vorbehalten.

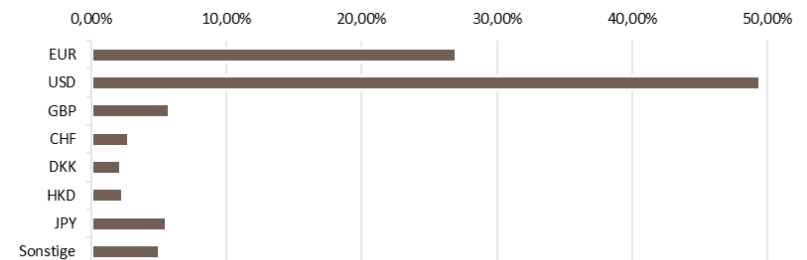
Sektorenaufteilung



Ländergewichtung



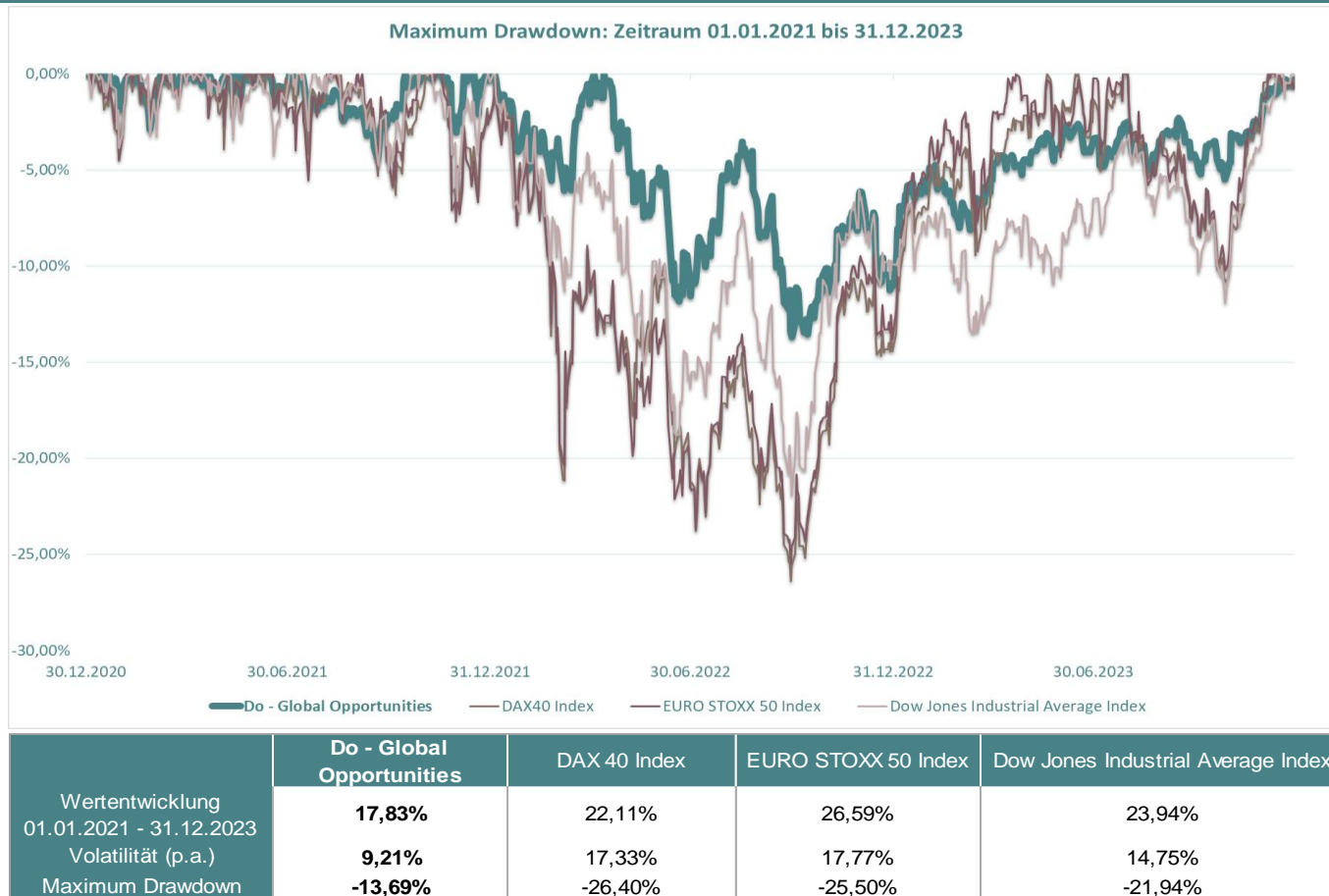
Währungsallokation



Wetterfeste Multi-Asset Strategie

Aktienähnliche Renditen bei verringertem Risiko (1)

Do – Global Opportunities: Maximum Drawdowns in der Baisse-Phase unter Kontrolle gehalten!

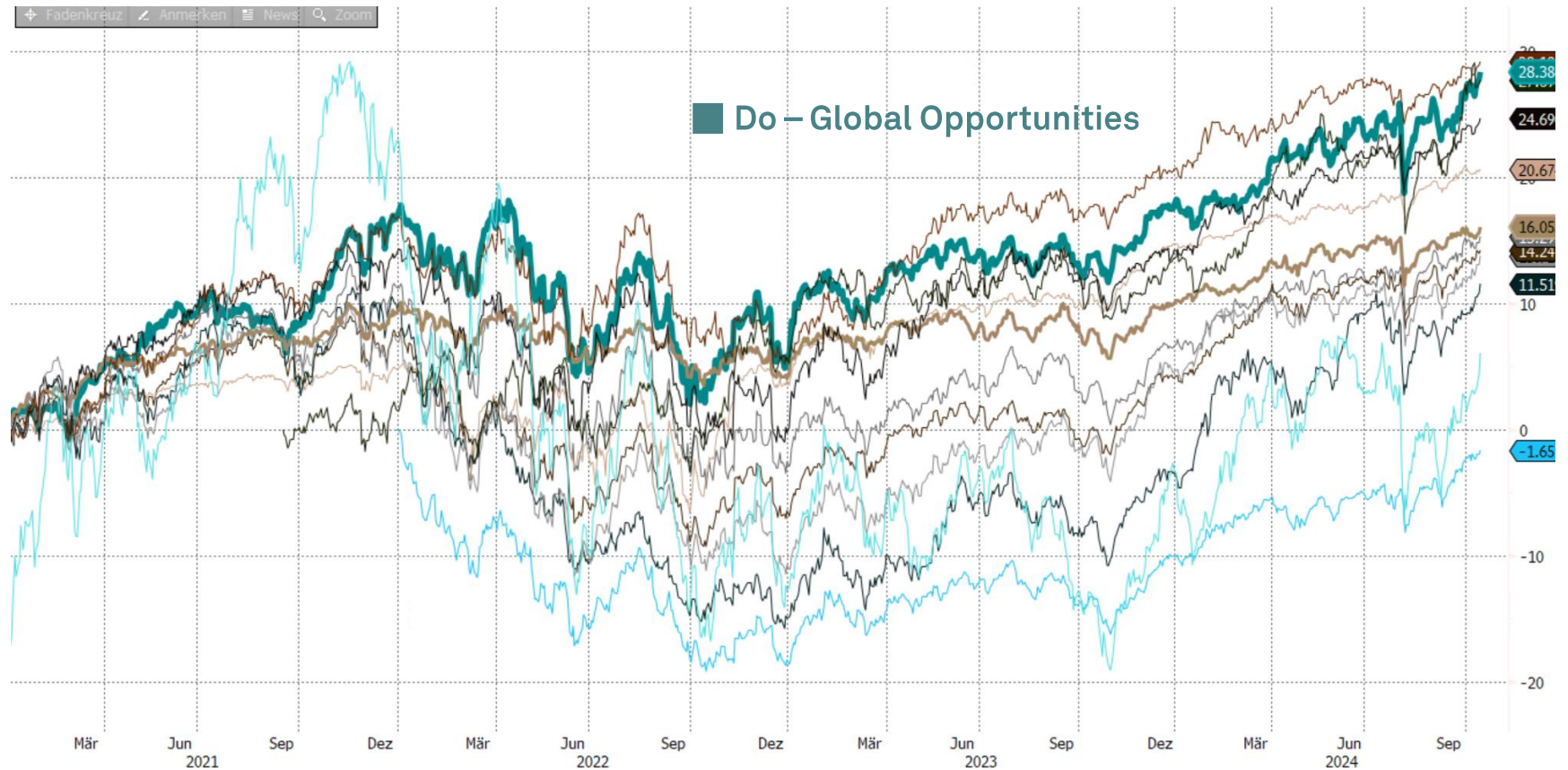


Daten Stand: 31.12.2023 Wertentwicklungen in der Vergangenheit sind kein verlässlicher Indikator für die künftige Wertentwicklung. Quelle: Eigene Berechnung und Darstellung FGTC Investment GmbH. Alle Angaben ohne Gewähr.

Wetterfeste Multi-Asset Strategie

Aktienähnliche Renditen bei verringertem Risiko (2)

Do – Global Opportunities Peer Group Vergleich 2021 – Oktober 2024



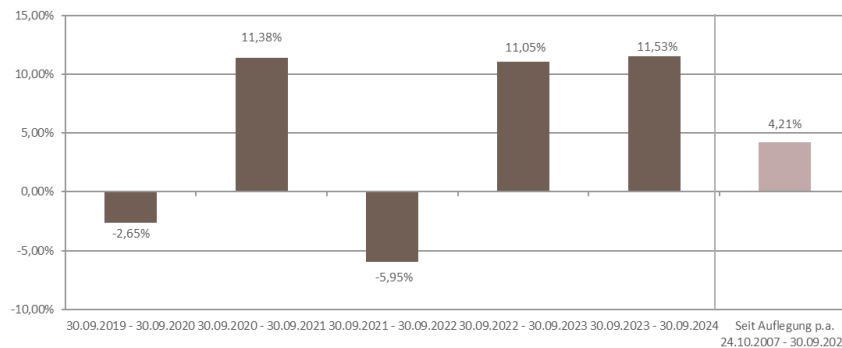
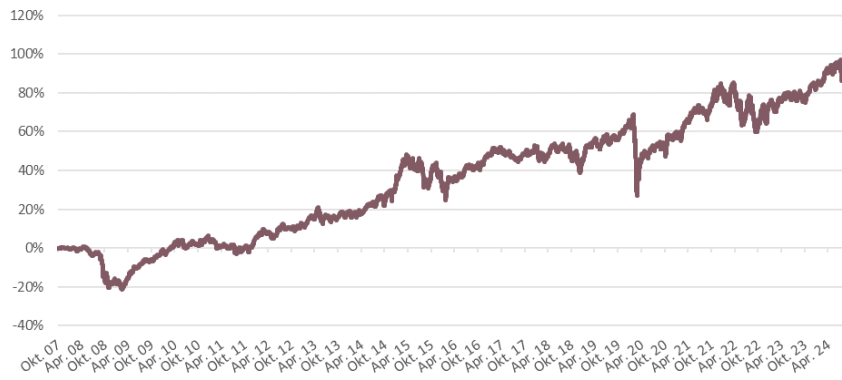
Daten Stand: 15.10.2024. Wertentwicklungen in der Vergangenheit sind kein verlässlicher Indikator für die künftige Wertentwicklung. Quelle der Berechnungen: Bloomberg. Eigene Darstellung FGTC Investment GmbH. Alle Angaben ohne Gewähr.

Wetterfeste Multi-Asset Strategie

Do – Global Opportunities: Historische Wertentwicklung seit Auflegung investment



Historische Wertentwicklung | Rollierende 12-Monats-Renditen



Zeitraum	Wertentwicklung Do – Global Opportunities
Monat	0,06 %
Lfd. Jahr	7,18 %
1 Jahr	11,53 %
3 Jahre p.a.	5,21 %
5 Jahre p.a.	4,78 %
10 Jahre p.a.	4,72 %
Seit Auflegung p.a.	4,21 %
2023	12,11 %
2022	-9,68 %
2021	16,69 %
2020	-2,88 %
2019	6,27 %
2018	-5,83 %
2017	2,05 %
2016	5,35 %
2015	7,45 %
2014	10,08 %
2013	7,07 %
2012	7,62 %
2011	-2,87 %
2010	8,77 %
2009	18,21 %
2008	-18,03 %

Daten per 30.09.2024. Die Tabelle und Grafiken stellen die historische Wertentwicklung seit Auflegung des Fonds dar: Die auf Fondsebene anfallenden Kosten (z.B. Verwaltungsvergütung) wurden berücksichtigt. Die auf Kundenebene anfallenden Kosten (Ausgabeaufschlag und Depotkosten) sind nicht berücksichtigt. Der maximale Ausgabeaufschlag beträgt 5 %. Bei einem beispielhaften Anlagebetrag von 1.000.000 EUR muss der Kunde für den Anteilserwerb 1.050.000 EUR aufwenden. Zusätzlich können Depotkosten anfallen, die die Wertentwicklung mindern (bitte vergleichen Sie hierzu das Preisverzeichnis Ihrer depotführenden Stelle). Wertentwicklungen in der Vergangenheit sind kein verlässlicher Indikator für die künftige Wertentwicklung. Quelle der Berechnungen: FGTC Investment GmbH. Alle Angaben ohne Gewähr.

Chancen

- ✓ **Flexible Anlagepolitik** ohne Benchmarkorientierung.
- ✓ **Unabhängige Investmentauswahl.**
- ✓ Auswahl attraktiver Anlagemöglichkeiten für die **Optimierung von Renditechancen.**
- ✓ **Breite Diversifikation** reduziert mögliche Risiken.
- ✓ Der Fonds investiert auch in Vermögenswerte in Fremdwährungen. Dies kann aufgrund von Wechselkursänderungen den Fondswertanteil positiv beeinflussen.

Wesentliche Risiken

- × Wertpapiere unterliegen marktbedingten Kursschwankungen, die möglicherweise nicht durch das Management des Finanzportfolioverwalters ausgeglichen werden können.
- × Zielinvestments (z.B. Investmentfonds, Aktien, Anleihen und Derivate) unterliegen generellen Risiken wie Länder-, Emittenten-, Währungs-, Ausfall-, Kontrahenten- und Bonitätsrisiken. Derivative Finanzinstrumente können den Wert des Fonds sowohl positiv als auch negativ stärker beeinflussen, als dies bei dem unmittelbaren Erwerb von Wertpapieren und sonstigen Vermögensgegenständen der Fall ist.
- × Verluste durch Fehleinschätzung des Fondsmanagers. Bisher bewährte Analyseansätze garantieren keinen zukünftigen Anlageerfolg. Es kann keine Garantie für die Vermeidung von Verlusten abgegeben werden.
- × Mögliche Kursverluste bei kurzfristigem Liquiditätsbedarf.
- × Die im Zusammenhang mit dem Fondsmanagement sowie der Verwaltung anfallenden Gebühren und sonstigen Entgelte können die Gewinnchancen des Fonds beeinflussen, bzw. eventuelle Verluste erhöhen.

Hinweis: Diese Informationen stellen keine Handlungsempfehlung dar und ersetzen nicht die individuelle Anlageberatung sowie den fachkundigen steuerlichen oder rechtlichen Rat. Die Anlageziele und die spezifische Anlagepolitik des Do – Global Opportunities Fonds sind in den rechtlichen und regulatorischen Dokumenten, wie beispielsweise dem Verkaufsprospekt, den Basisinformationen oder dem Jahres- und Halbjahresberichten dargestellt. Exemplare der rechtlichen und regulatorischen Dokumente sind am eingetragenen Sitz der Verwaltungsgesellschaft der Fonds erhältlich.

Über die FGTC Investment

Konjunktur und Finanzmärkte: Rückblick und Ausblick

Wetterfeste Multi-Asset Strategie für jede Kapitalmarktphase

Ihre Ansprechpartner | Wichtige Hinweise

Ihre Ansprechpartner

FGTC
investment



Dr. Dirk Rüttgers
Geschäftsführer



Corinna Schütz
Geschäftsführerin



David Wehner
Head of Liquid Assets

FGTC Investment GmbH

Oettingenstraße 35
D-80538 München

T +49 (89) 95 411 93 30
sales@fgtc-investment.com

www.fgtc-investment.com

Allgemeines: Die in diesem Dokument enthaltenen Informationen geben die Einschätzungen der FGTC Investment zum Zeitpunkt der Veröffentlichung wieder und können sich jederzeit ohne vorherige Ankündigung ändern. Alle Angaben wurden mit Sorgfalt zusammengestellt. Für die Richtigkeit und Vollständigkeit kann jedoch keine Gewähr und keine Haftung übernommen werden.

Empfängerkreis der Informationen: Diese Präsentation wurde ausschließlich für Ihren persönlichen Gebrauch erstellt. Die Weitergabe ist ausdrücklich nicht gestattet. Sämtliche Informationen und Inhalte dürfen nicht zur Erbringung von Wertpapierdienstleistungen verwendet werden, da sie hierfür möglicherweise nicht geeignet sind.

Informationsangaben | Werbemittelungen: Das Dokument dient lediglich der unverbindlichen Information und ersetzt keinesfalls die Beratung für Investmententscheidungen jeglicher Art. Somit stellt das Dokument weder eine Anlageberatung noch eine steuerliche oder rechtliche Beratung dar. Auch ist damit kein Angebot, keine Empfehlung und keine Aufforderung zum Treffen von Anlageentscheidungen jedweder Art verbunden. Bei den hier dargestellten Informationen und Wertungen handelt es sich um eine Werbemittelung, die nicht im Einklang mit Rechtsvorschriften zur Förderung der Unabhängigkeit von Anlage- oder Anlagestrategieempfehlungen erstellt wurde und auch keinem Verbot des Handels im Anschluss an die Verbreitung von Anlage- oder Anlagestrategieempfehlungen unterliegt.

Anlagestrategien | Anlageziele | Wertentwicklungen: Bitte beachten Sie, dass Kurse von Vermögenswerten sowohl steigen als auch fallen können und Anleger bereit und in der Lage sein müssen, Verluste des eingesetzten Kapitals hinzunehmen. Anlageergebnisse aus der Vergangenheit lassen keine Rückschlüsse auf die zukünftige Wertentwicklung zu. Investitionen in Fremdwährungen können zu zusätzlichen Währungsverlusten führen. Zusätzliche Kosten und Gebühren (z. B. Ausgabeaufschläge) können die Wertentwicklung reduzieren. Es kann keine Zusicherung gemacht werden, dass die Ziele der Anlagepolitik erreicht werden. Aussagen der Do Investment AG über Anlagestrategien, Anlageziele, Analysemethoden, Ergebnisse von Analysen und ähnliches sind stets die Beschreibung von Anlagekonzepten, die FGTC Investment als Finanzportfolioverwalter einsetzt. Es kann nicht zugesichert werden, dass die hier beschriebenen Anlagekonzepte der FGTC Investment zukünftig in der Verwaltung bestimmter (Vermögensverwaltungs-)Mandate zur Anwendung kommen, künftig nicht geändert werden oder dass bestimmte Anlageziele erreicht werden. Allein verbindliche Grundlage für den Kauf von Investmentanteilen ist der jeweils gültige Verkaufsprospekt mit den Vertragsbedingungen in Verbindung mit dem jeweils letzten geprüften Rechenschafts- und/oder Halbjahresbericht, ergänzt durch die Basisinformationen des jeweiligen Fonds. Die genannten Unterlagen erhalten Sie kostenlos in deutscher Sprache bei der Verwaltungsgesellschaft bzw. Verwahrstelle (VP Fund Solutions (Luxembourg) S.A. bzw. VP Bank (Luxembourg), 2, rue Edward Steichen, L-2540 Luxembourg), bei der FGTC Investment, Oettingenstraße 35, D-80538 München) sowie im Internet unter <https://vpfundsolutions.vpbank.com/de/fondsinformationen/fondsdocumentationen>

Verkaufsbeschränkungen: Die Verbreitung der hier enthaltenen Informationen und der Erwerb von hier genannten Anlagelösungen ist in vielen Ländern unzulässig, sofern nicht von der Verwaltungsgesellschaft eine Anzeige bei den örtlichen Aufsichtsbehörden eingereicht bzw. eine Erlaubnis von den örtlichen Aufsichtsbehörden erlangt wurde.

Hinweise für US-Bürger: Die hier genannten Informationen und die Investmentfonds der Gesellschaft sind nicht für den Vertrieb in den Vereinigten Staaten von Amerika oder an US-Bürger (dies betrifft Personen, die Staatsangehörige der Vereinigten Staaten von Amerika sind oder dort ihr Domizil haben oder Personengesellschaften oder Kapitalgesellschaften, die gemäß den Gesetzen der Vereinigten Staaten von Amerika bzw. eines Bundesstaates, Territoriums oder einer Besetzung der Vereinigten Staaten gegründet wurden) bestimmt.

Urheber- und Kennzeichenrecht: Die FGTC Investment ist bestrebt, in allen Publikationen die Urheberrechte der verwendeten Bilder, Grafiken, Tondokumente, Videosequenzen und Texte zu beachten, von ihr selbst erstellte Bilder, Grafiken, Tondokumente, Videosequenzen und Texte zu nutzen oder auf lizenzfreie Grafiken, Tondokumente, Videosequenzen und Texte zurückzugreifen. Alle innerhalb dieser Präsentation genannten und gegebenenfalls durch Dritte geschützten Marken- und Warenzeichen unterliegen uneingeschränkt den Bestimmungen des jeweils gültigen Kennzeichenrechts und den Besitzrechten der jeweiligen eingetragenen Eigentümer. Allein aufgrund der bloßen Nennung ist nicht der Schluss zu ziehen, dass Markenzeichen nicht durch Rechte Dritter geschützt sind. Das Copyright für veröffentlichte, der FGTC Investment selbst erstellte Objekte bleibt allein bei der FGTC Investment. Eine Vervielfältigung oder Verwendung in anderen elektronischen oder gedruckten Publikationen ist ohne ausdrückliche Zustimmung der FGTC Investment nicht gestattet.

Die FGTC Investment ist durch die Bundesanstalt für Wertpapierdienstleistungsaufsicht (BaFin) gemäß Wertpapierinstitutsgesetz (WpIG) zugelassen und unterliegt deren Aufsicht. Ferner ist die Gesellschaft der Entschädigungseinrichtung der Wertpapierhandelsunternehmen (EdW) zugeordnet.

Die FGTC Investment besitzt die Erlaubnisse für die Wertpapierdienstleistungen

- Finanzportfolioverwaltung (§ 2 Abs. 2 Nr. 9 WpIG),
- Anlagevermittlung (§ 2 Abs. 2 Nr. 3 WpIG),
- Anlageberatung (§ 2 Abs. 2 Nr. 4 WpIG),
- Abschlussvermittlung (§ 2 Abs. 2 Nr. 5 WpIG),
- die Erlaubnis zum Betreiben des Eigengeschäft gem. § 15 Abs. 3 WpIG.

Zusätzlich verfügt die FGTC Investment über die Erlaubnis zur Erbringung des Nebengeschäfts der

- Drittstaateneinlagenvermittlung (§ 2 Abs. 4 Nr. 2 WpIG).

Die FGTC Investment darf sich bei der Erbringung der genannten Wertpapierdienstleistungen sowie des Nebengeschäfts kein Eigentum oder Besitz an.

FGTC Investment GmbH
Oettingenstraße 35
D-80538 München

T +49 (89) 95 411 93 30
F +49 (89) 95 411 93 48

www.fgtc-investment.com

Amtsgericht München · HRB 296647
Geschäftsführung: Dr. Dirk Rüttgers,
Corinna Schütz