

Nordea 1 – Empower Europe Fund

BP EUR LU3076185084 - BI EUR LU3076185167

August 2025

For D&C Webinar's use only – not for further distribution

Jede Entscheidung, in den Teilfonds anzulegen, sollte auf der Grundlage des aktuellen Verkaufsprospekts und des Basisinformationsblattes (KID) getroffen werden. Der Fonds ist als Artikel 8 der Offenlegungsverordnung (SFDR) kategorisiert. Der Fonds fördert ökologische oder soziale Eigenschaften, aber es werden keine nachhaltigen Investitionen getätigt.

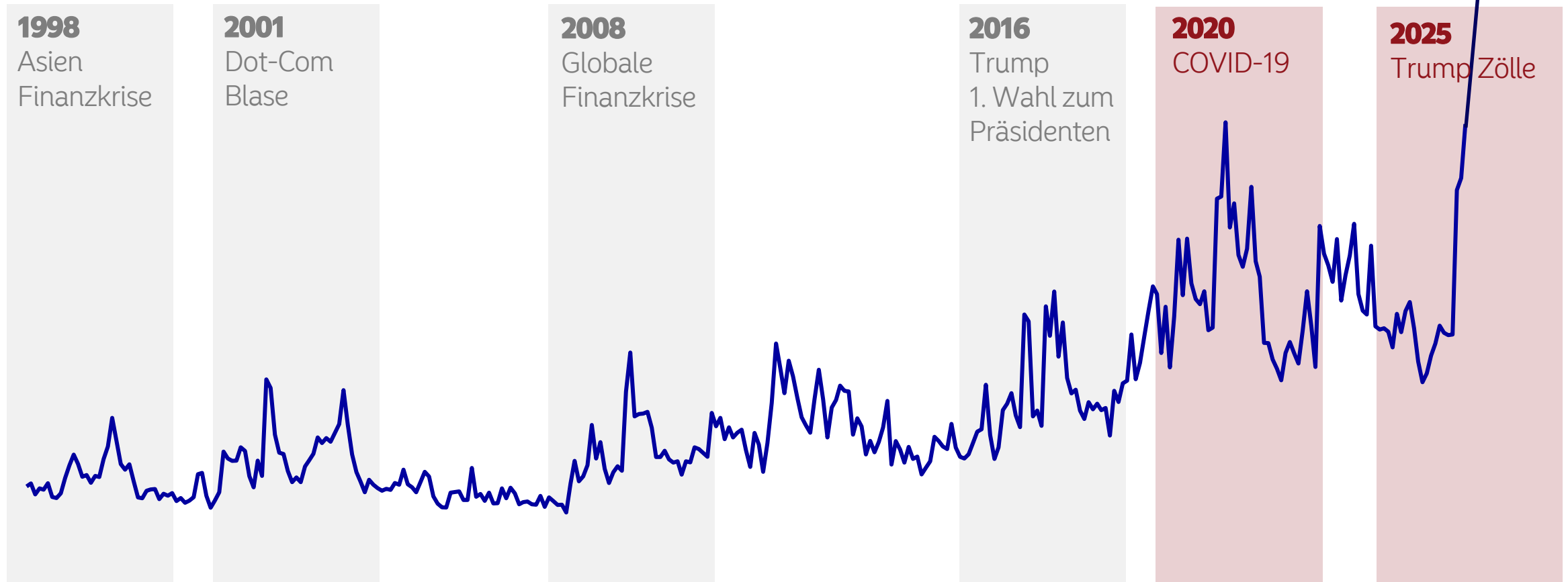


Die globale Wetterlage hat sich verändert
Wir stehen an einem Wendepunkt

Hohe Unsicherheit

Politisches Unsicherheitsniveau höher als zu COVID-Zeiten

Global Economic Policy Uncertainty index 1997-2025



Quelle: Economic Policy Uncertainty index ([Economic Policy Uncertainty Index](#)). Stand: 11.05.2025. Monatliche Daten

Der Global Economic Policy Uncertainty Index ist ein BIP-gewichteter Durchschnitt der nationalen EPU-Indizes für 20 Länder, darunter die Vereinigten Staaten, China und mehrere europäische Nationen.

Ein wieder erstarktes Europa: Das Beste kommt erst noch

Das geopolitische Szenario bietet eine große Chance für Europa

USA

- ⊖ Trumps Zölle
- ⊖ Politische Unberechenbarkeit
- ⊖ Gewinne wachsen langsamer als die Bewertungen

Europa

- ⊕ Massive Investitionsimpulse
- ⊕ Stabilität der Institutionen
- ⊕ Stärkeres Gewinnwachstum



Vereinfachung und Kohäsion
Ungenutztes Potenzial

Asien

- ⊖ Zölle & Handelshemmnisse
- ⊖ Beziehungen zwischen den USA und China
- ⊖ Volatileres Gewinnwachstum

Quelle: Nordea Investments Fund S.A.. Nur zur Veranschaulichung.



Dämmerung für europäische Chancen

Der Alte Kontinent definiert sich neu

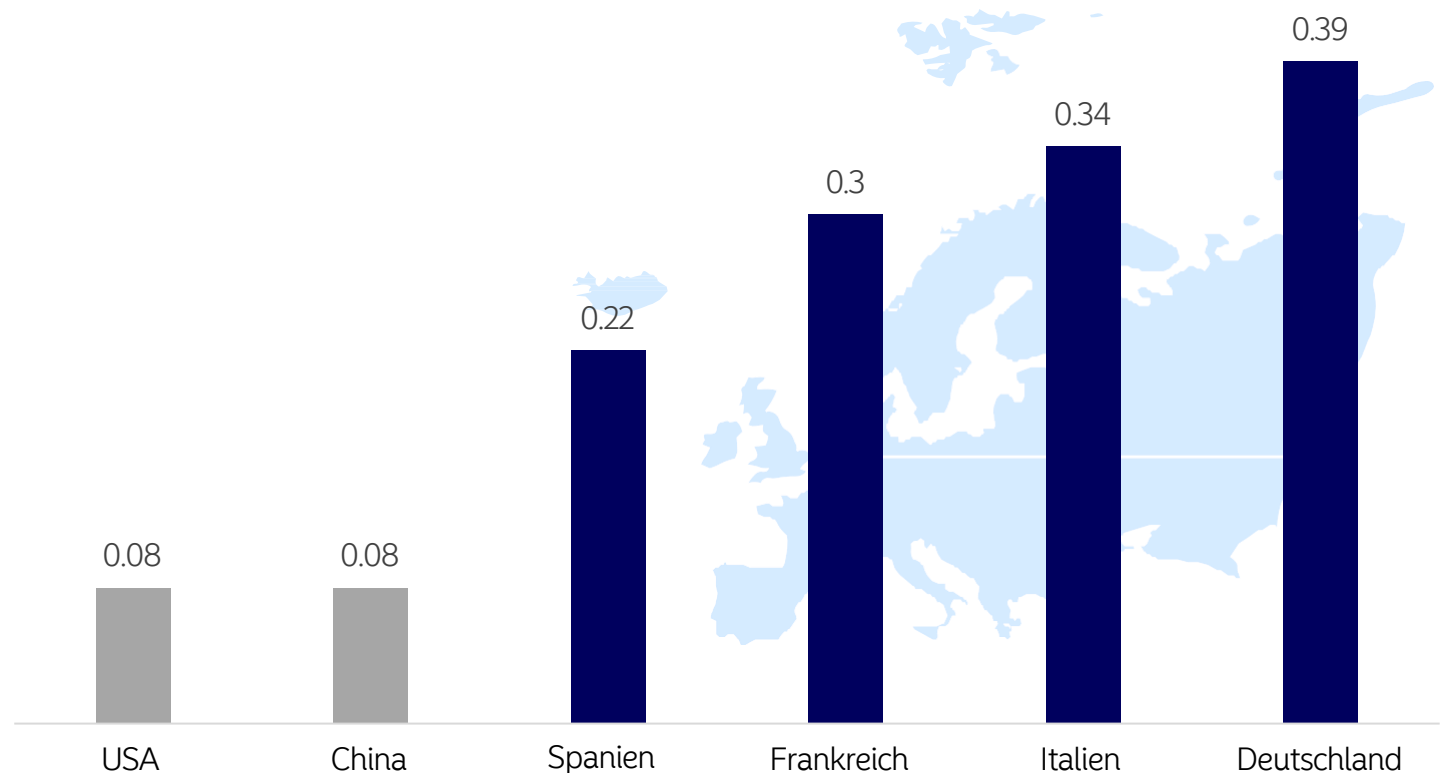
3 Herausforderungen für die Neugestaltung Europas

Die Energiekrise

Energie Unabhängigkeit & Effizienz

Europa steht unter dem doppelten Druck hoher Energiekosten und der Notwendigkeit, zu dekarbonisieren und dabei Gefahr zu laufen, nicht mehr wettbewerbsfähig zu sein


Strompreise für private Haushalte US-Dollar pro Kilowattstunde im Juni 2024




Quelle: [Statista](#). Stand: März 2025. .. Nur zur Veranschaulichung.

3 Herausforderungen für die Neugestaltung Europas

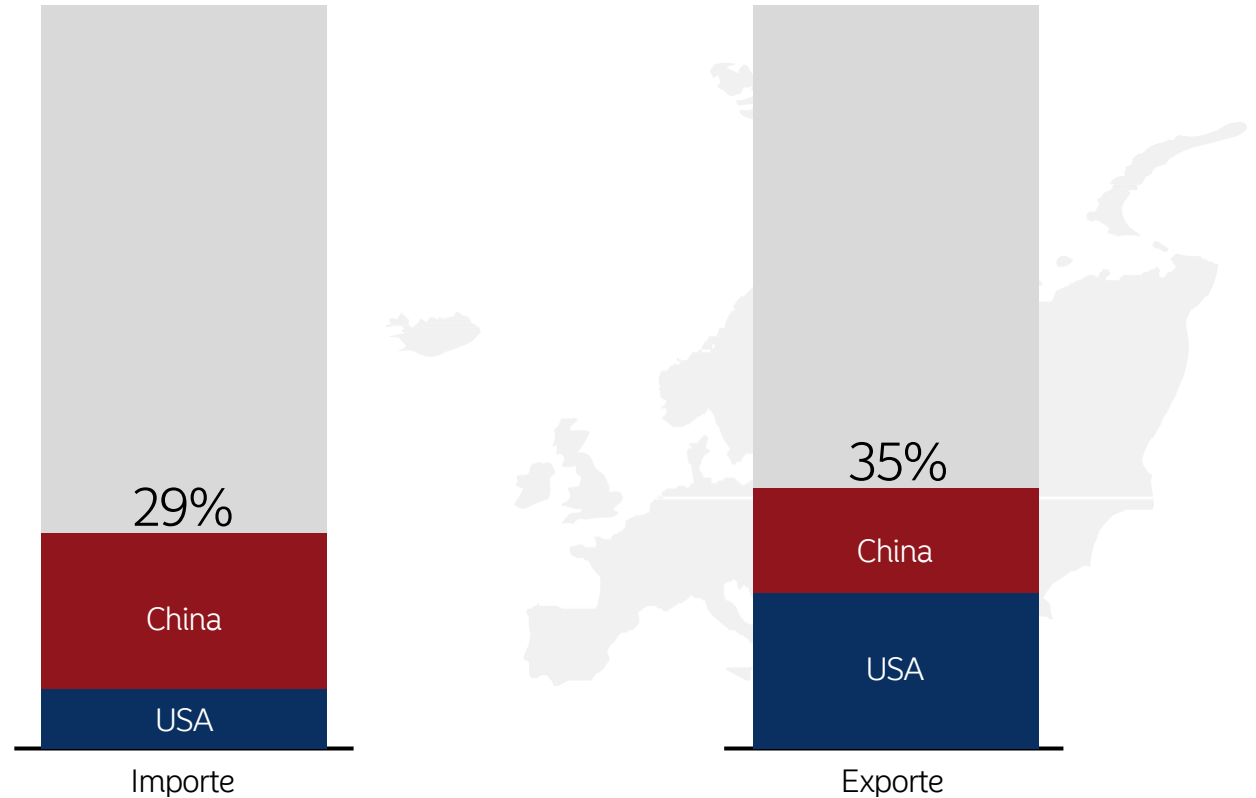
Die Verwundbarkeit der Lieferkette



Stärkung der strategischen industriellen Basis Europas
Europas Abhängigkeit von der Offshore-Fertigung hat die Lieferketten von China abhängig und für Zölle anfällig gemacht





Rund 30 % des Handels der EU erfolgt mit China und den USA (2024 Eurostat)



Quelle: Euronews Stand: März 2025. Nur zur Veranschaulichung.

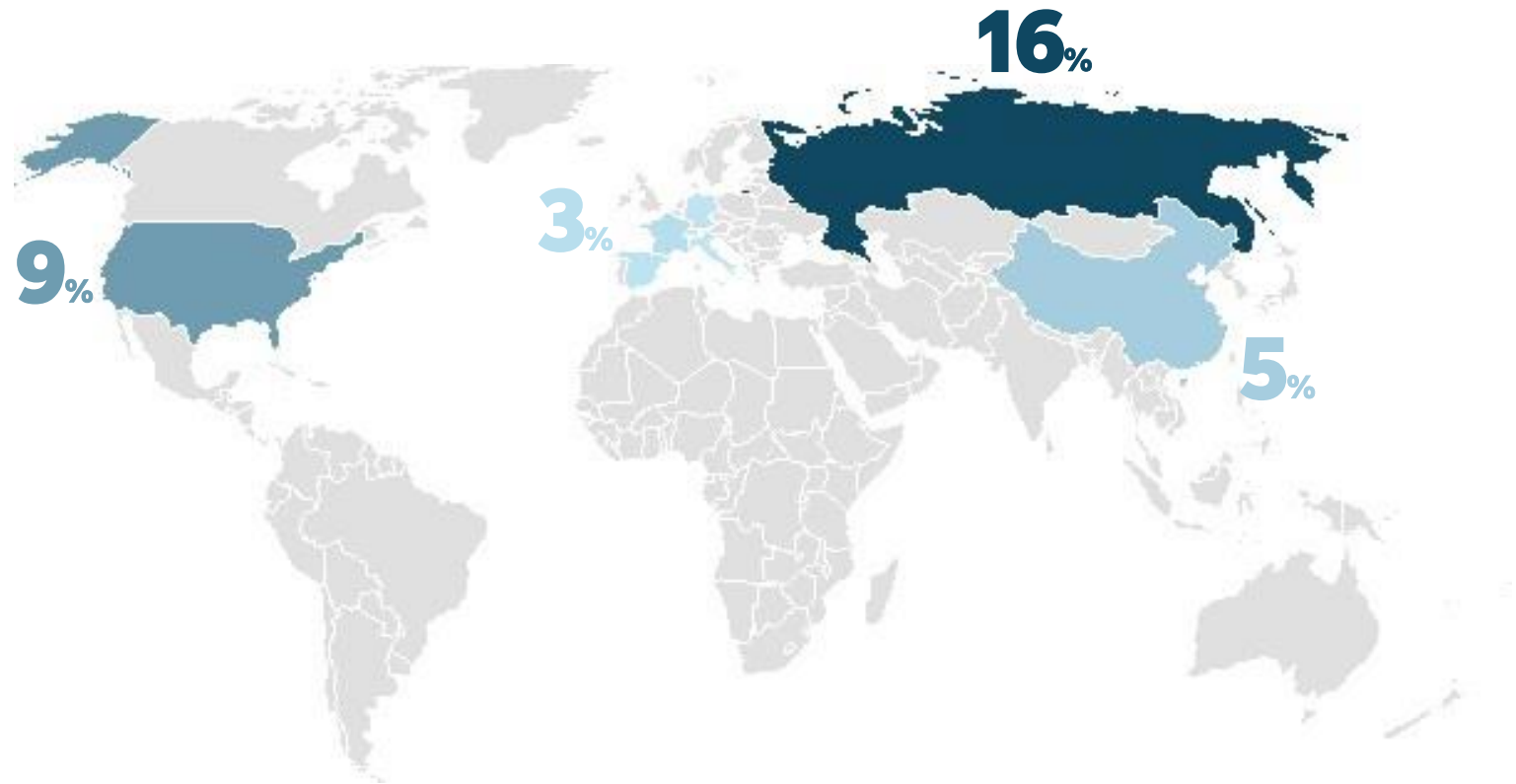
3 Herausforderungen für die Neugestaltung Europas

Ein neues geopolitisches Schachbrett



Sicherstellung strategischer Verteidigung & Autonomie
Die Verteidigungsausgaben der EU betragen ein Drittel des US-Niveaus, und die mangelnde Integration schwächt die europäische Sicherheitsinfrastruktur

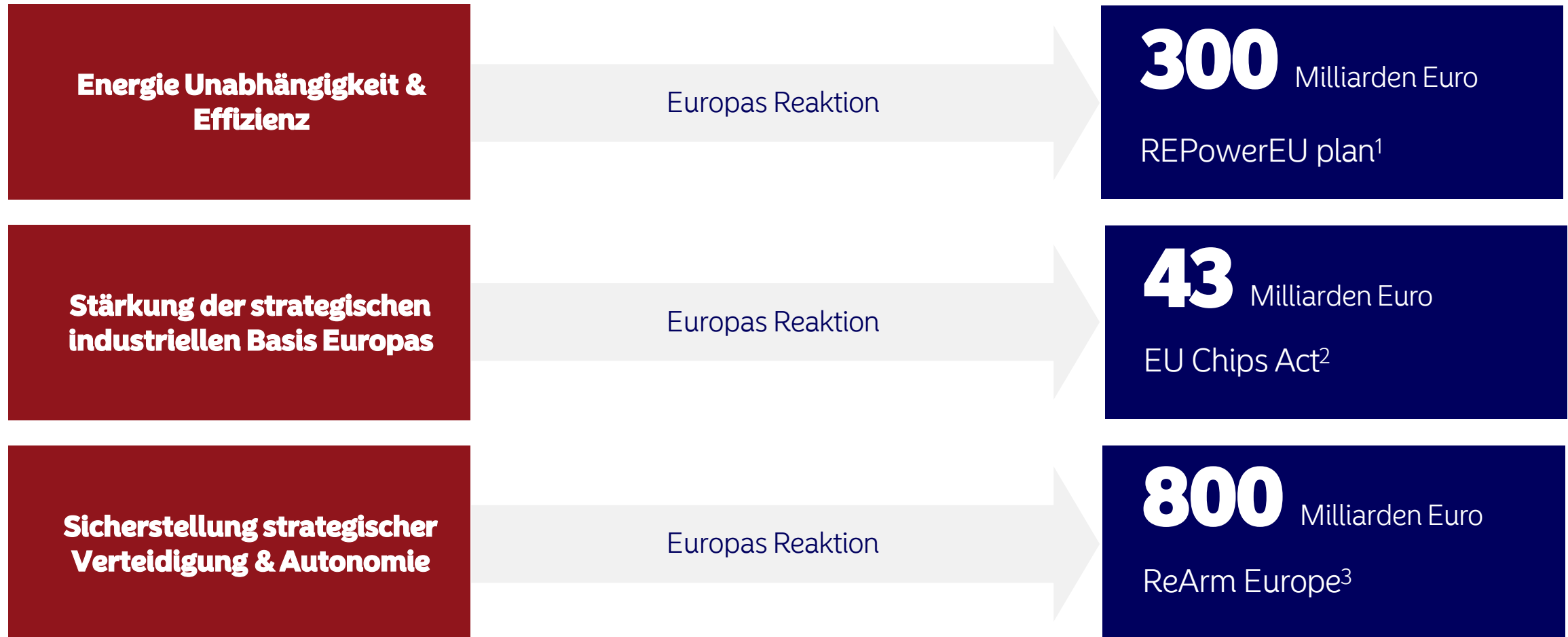
EU-Verteidigungsausgaben in % der Staatsausgaben im Jahr 2023



Quelle: [Morningstar](#). Stand: April 2024. Nur zur Veranschaulichung.

Die Reaktion des Alten Kontinents

Fast 2 Billionen Euro zur Bewältigung der Herausforderungen der EU



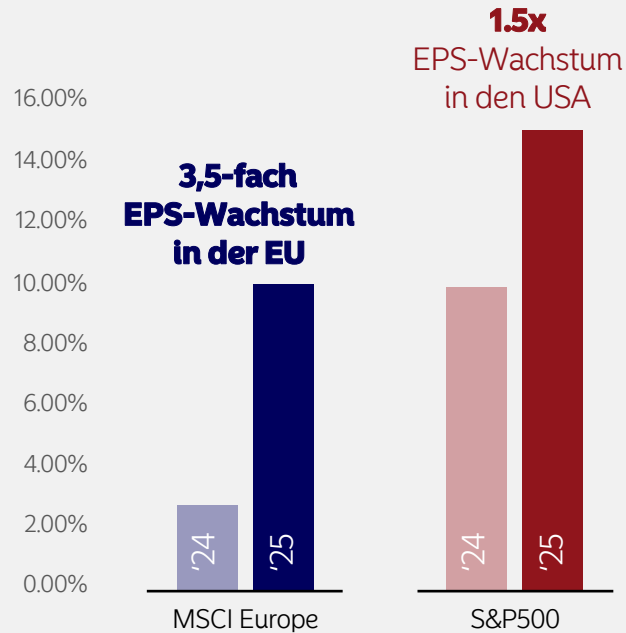
1) Quelle: [European Commission](#) 2) Quelle: [European Commission](#) 3) Quelle: [European Commission](#). Nur zur Veranschaulichung.

Die Investment Chance

Die Auswirkungen auf Unternehmen, Märkte und Investoren

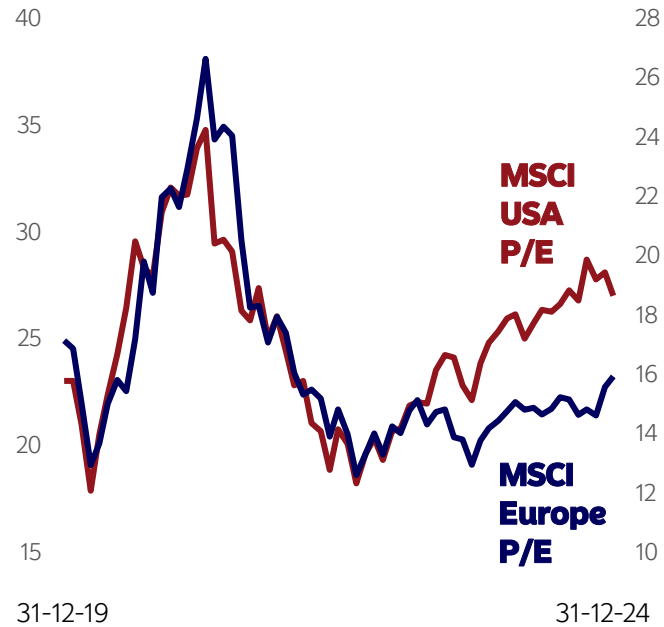
Der Aufstieg von EU-Unternehmen¹

Die Fundamentaldaten der Unternehmen sind gut



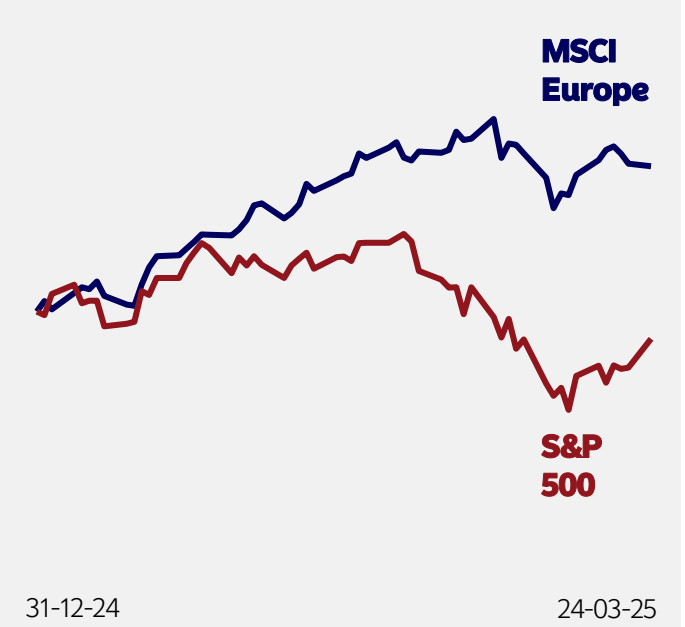
Die Chance

Es liegt noch ein langer Weg vor uns, um die Lücke zu schließen. Die Zeit ist reif.



Die europäische Rallye

Seit Jahresbeginn übertreffen europäische Aktien US-Aktien



Quelle : Nordea Investments Fund SA. Stand: 24.03.2025 - Refinitiv, Nordea Investment Funds S.A.. Stand: 31.12.2024. 1) Quelle: Allianz. Nur zur Veranschaulichung. Die dargestellte Wertentwicklung ist historisch; Wertentwicklungen in der Vergangenheit sind kein verlässlicher Richtwert für zukünftige Erträge und Anleger erhalten möglicherweise nicht den vollen Anlagebetrag zurück. Der Wert Ihrer Anlage kann steigen oder fallen, und es kann zu einem teilweisen oder vollständigen Wertverlust kommen.

A close-up photograph of a hand moving a light-colored wooden chess piece (a king) from a dark square on a chessboard to a light square. A dark wooden chess piece (a king) is positioned on the light square, ready to be moved. The background is blurred, showing other chess pieces on the board.

**Nordea 1 – Empower
Europe Fund**

Investitionen in die Kräfte, die
ein neues Europa gestalten

Werteversprechen

Stärkung des Wachstums in Europa



Thematischer Ansatz

Wir investieren in die wichtigsten Bereiche, in denen wir die Herausforderungen Europas angehen und in denen wir Sektor übergreifend die attraktivsten Chancen finden

Investmentprozess

Wir wählen Cluster von Unternehmen aus, die am besten positioniert sind, um von diesen Chancen zu profitieren

Ergebnis

Übertreffen des Marktes mit einem High-Conviction-Portfolio

Quelle: Nordea Investment Management AB. Nur zur Veranschaulichung. Es kann nicht zugesichert werden, dass ein Anlageziel, angestrebte Erträge und Ergebnisse einer Anlagestruktur erreicht werden. Der Wert Ihrer Anlage kann steigen oder fallen, und es kann zu einem teilweisen oder vollständigen Wertverlust kommen.

Die Anlagethemen

Zentrale Herausforderungen angehen, klare Chancen ergreifen

Herausforderung	Thema	Gewichtung
Energie Unabhängigkeit & Effizienz	Energieresilienz	30 -50% des Portfolios
Stärkung der strategischen industriellen Basis Europas	Reshoring	30 -50% des Portfolios
Sicherstellung strategischer Verteidigung & Autonomie	Verteidigung und Cybersicherheit	15 -30% des Portfolios

Quelle: Nordea Investment Management AB. Bitte beachten Sie, dass die Gewichtungen dynamisch sind und auf der Marktkapitalisierung basieren. Nur zur Veranschaulichung



Energieresilienz

Unabhängigkeit und Effizienz erreichen

Ziele

- Unabhängige Energieversorgung
- Niedrigere Kosten bei der Erfüllung der Nachfrage
- Schnellere Erreichung der Netto-Null-Ziele

Wo wir investieren

- Erneuerbare Energien
- Energieinfrastruktur
- Flexibilität der Verteilung / Lagerung
- Grünes Bauen / Sanieren
- Elektrifizierung
- Kreislaufwirtschaft

Unternehmensbeispiele



Quelle: Nordea Investment Management AB. Die Bezugnahme auf einzelne Unternehmen oder Investments darf nicht als Empfehlung gegenüber dem Anleger aufgefasst werden, die entsprechenden Wertpapiere zu kaufen oder zu verkaufen, sondern dient ausschließlich illustrativen Zwecken.

Reshoring

Verbesserung von Produktion und Innovation

Ziele

- Zurück-Verlagerung (Re-Shoring), Lokalisierung und Diversifizierung der Produktionskette
- Unterstützung von lokalem, sozialem und integrativem Wachstum

Wo wir investieren

- Produktionsautomatisierung
- KI / Digitalisierung
- Regionale Versorgung und Dienstleistungen
- Regionalisierung von Komponenten
- Just in Time, Just in Case
- Business Support Dienstleistungen

Unternehmensbeispiele

SIEMENS

ASML


Hydro

Quelle: Nordea Investment Management AB. Die Bezugnahme auf einzelne Unternehmen oder Investments darf nicht als Empfehlung gegenüber dem Anleger aufgefasst werden, die entsprechenden Wertpapiere zu kaufen oder zu verkaufen, sondern dient ausschließlich illustrativen Zwecken.

Verteidigung & Cybersicherheit

Stärkung der Autonomie Europas

Ziele

- Unabhängige Verteidigung
- Demokratische Werte gegen Bedrohungen von außen verteidigen
- Frieden und Gerechtigkeit bewahren

Wo wir investieren

- Abwehrsysteme
- Verteidigungs-Elektronik
- Verteidigungsapparat
- Automatisierung des Verteidigungssystems
- Minderung von Cyberrisiken
- Kommunikationssysteme

Unternehmensbeispiele



KONGSBERG



Quelle: Nordea Investment Management AB. Die Bezugnahme auf einzelne Unternehmen oder Investments darf nicht als Empfehlung gegenüber dem Anleger aufgefasst werden, die entsprechenden Wertpapiere zu kaufen oder zu verkaufen, sondern dient ausschließlich illustrativen Zwecken.

Nordea 1 – Empower Europe Fund

Investitionen in die Kräfte, die ein neues Europa gestalten

1

Profitieren Sie von den Vorteilen des wieder erstarkenden Europas
durch massive öffentliche und private Investitionsprogramme

2

Setzen Sie Ihren Fokus auf strategische Themen
wie Energie, strategische Industrien, Cybersicherheit und Verteidigung

3

Investieren Sie in überzeugende Unternehmen
mit starken Fundamentaldaten und langfristigem Potenzial

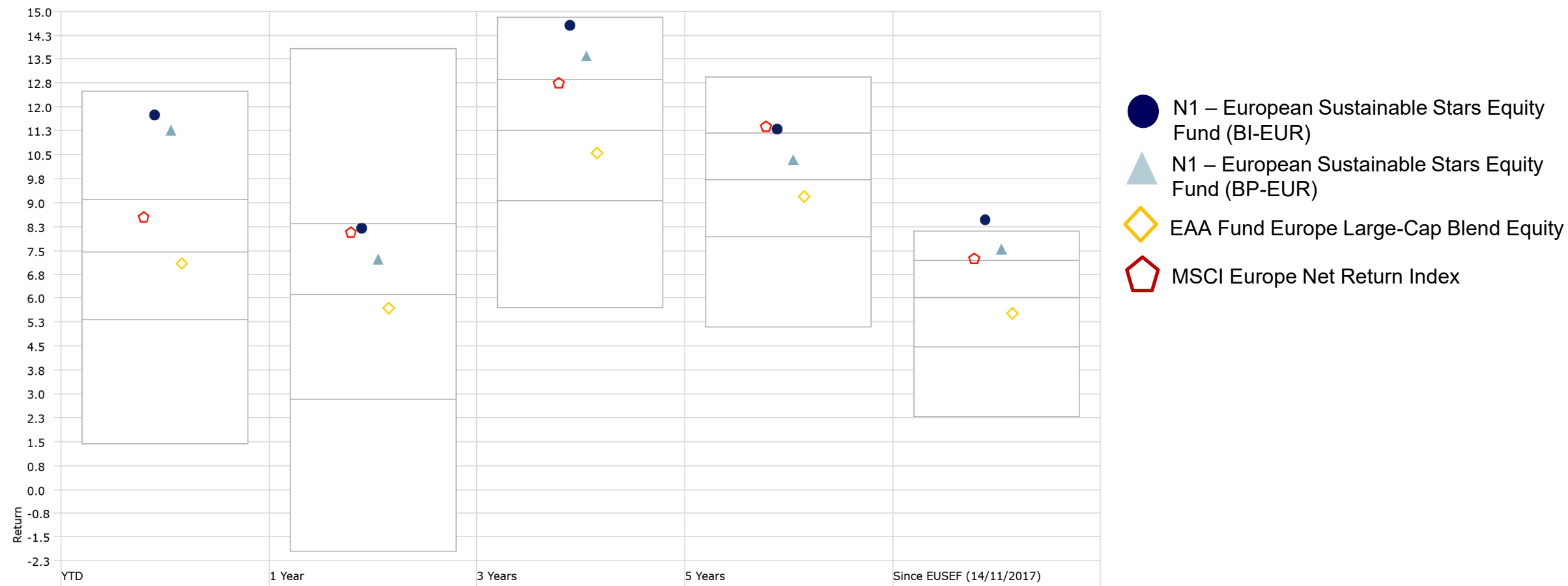
Quelle: Nordea Investments Fund S.A. Es kann nicht zugesichert werden, dass ein Anlageziel, angestrebte Erträge und Ergebnisse einer Anlagestruktur erreicht werden. Der Wert Ihrer Anlage kann steigen oder fallen, und es kann zu einem teilweisen oder vollständigen Wertverlust kommen..

Nordea 1 – European Sustainable Stars Equity Fund

Performance vs Peer Group

Cumulative/Annualized Performance over various periods

As of Date: 30/06/2025 Peer Group (5-95%): Funds - Europe/Africa/Asia - Europe Large-Cap Blend Equity Currency: Euro Source Data: Total Return Calculation Benchmark: MSCI Europe NR EUR



Source: © 2025 Morningstar, Inc. All Rights Reserved. Data as at: 30.06.2025. This fund is shown for illustrative purposes only to demonstrate NAM's portfolio management capacity in the European Equity fund universe. European Open End Funds database, Morningstar EAA OE Europe Large Cap Blend Equity category. Period under consideration: 01.12.2017 – 30.06.2025. Performance in USD and based on monthly observations. **The performance represented is historical; past performance is not a reliable indicator of future results and investors may not recover the full amount invested. The value of shares can greatly fluctuate as a result of the sub-fund's investment policy and cannot be ensured, you could lose some or all of your invested money.** If the currency of the respective share class differs from the currency of the country where the investor resides the represented performance might vary due to currency fluctuations. *With effect as of 08/04/2025 the sub-fund is renamed from Nordea 1 - European STARS Equity Fund to Nordea 1 - European Sustainable STARS Equity Fund. Comparison with other financial products or benchmarks is only meant for indicative purposes.

Nordea 1 - Empower Europe Fund

Risikohinweise und Anlagepolitik

Risikoindikator



Niedrigeres Risiko

Höheres Risiko



Der Risikoindikator unterstellt, dass Sie das Produkt 5 Jahre halten

Der Gesamtrisikoindikator hilft Ihnen, das mit diesem Produkt verbundene Risiko im Vergleich zu anderen Produkten einzuschätzen. Er zeigt, wie hoch die Wahrscheinlichkeit ist, dass Sie bei diesem Produkt Geld verlieren, weil sich die Märkte in einer bestimmten Weise entwickeln oder wir nicht in der Lage sind, Sie auszubezahlen.

Wir haben diesen Fonds auf einer Skala von 1 bis 7 in die Risikoklasse 4 eingestuft, wobei 4 einer mittleren Risikoklasse entspricht. Das Risiko potenzieller Verluste aus der künftigen Wertentwicklung wird als mittel eingestuft. Bei ungünstigen Marktbedingungen ist es möglich, dass die Fähigkeit des Fonds beeinträchtigt wird, Sie auszuzahlen. Bitte beachten Sie das Währungsrisiko. In einigen Fällen erhalten Sie Zahlungen in einer anderen Währung, sodass Ihre endgültige Rendite vom Wechselkurs zwischen den beiden Währungen abhängen wird. Dieses Risiko ist bei dem oben angegebenen Indikator nicht berücksichtigt. Weitere Informationen zu den Risiken, denen der Fonds ausgesetzt ist, entnehmen Sie bitte dem Abschnitt „Risikohinweise“ des Prospekts. Sonstige Risiken, die für das PRIIP wesentlich und nicht in den Gesamtrisikoindikator einberechnet sind:

Derivaterisiko: Kleine Wertveränderungen der Basiswerte können große Wertveränderungen eines Derivats bewirken. Daher sind Derivate generell extrem volatil, sodass der Fonds potenziell Verluste erleiden kann, die die Kosten des Derivats deutlich übersteigen.

Dieses Produkt beinhaltet keinen Schutz vor künftigen Marktentwicklungen, sodass Sie das angelegte Kapital ganz oder teilweise verlieren könnten.

Anlagepolitik

Der Fonds investiert vorwiegend in Aktien europäischer Unternehmen. Insbesondere legt der Fonds mindestens 75% seines Gesamtvermögens in Aktien und aktienähnlichen Wertpapieren von Unternehmen an, die ihren Sitz in Europa haben oder dort überwiegend geschäftstätig sind. Der Fonds wird (über Anlagen oder Barmittel) in anderen Währungen als der Basiswährung engagiert sein.

Energieresilienz

Investmentbeispiel



Prysmian S.p.A. ist ein weltweit führendes Unternehmen in der Herstellung von Kabeln und Telekommunikation.

Das Unternehmen mit Hauptsitz in Mailand, Italien, ist in über 50 Ländern mit über 100 Produktionsstätten und 27 Forschungs- und Entwicklungszentren tätig

Strategischer Wegbereiter für Energieresilienz

Prysmians Kabel sind entscheidend für die Energieunabhängigkeit

Führend in einem wachsenden Markt

Globale Führungsrolle seit 2020 mit derzeit hohem Auftragsbestand, der die Transparenz hoher zukünftiger Umsätze unterstützt

Attraktiv bewertet

im Vergleich zu wichtigen Mitbewerbern ist das Unternehmen dennoch profitabler und generiert mehr Cash

Unterbewertetes Wachstumspotenzial

Kurzfristiges Wachstum durch bessere Preisgestaltung gepaart mit langfristigem Wachstum der Netzmodernisierung

+31%

Aufwärtspotenzial
über einen vollständigen
Investitionszyklus

Quelle: Nordea Investment Fund S.A. und Prysmian <https://www.prysmian.com/en/company>. Die Bezugnahme auf einzelne Unternehmen oder Investments darf nicht als Empfehlung gegenüber dem Anleger aufgefasst werden, die entsprechenden Wertpapiere zu kaufen oder zu verkaufen, sondern dient ausschließlich illustrativen Zwecken. Es kann nicht zugesichert werden, dass ein Anlageziel, angestrebte Erträge und Ergebnisse einer Anlagestruktur erreicht werden. Der Wert Ihrer Anlage kann steigen oder fallen, und es kann zu einem teilweisen oder vollständigen Wertverlust kommen. Proprietäres Bewertungsmodell mit standardisierten Annahmen zum Quellenstichtag, das nur zur Veranschaulichung dient. Diese Prognosen werden nicht aktualisiert, wenn sich Annahmen oder Marktbedingungen ändern. Es gibt keine Garantie dafür, dass die tatsächliche Leistung den hypothetischen Szenarien entspricht, die hier oder in anderen Materialien vorgestellt werden. Abweichende oder zusätzliche Annahmen können die prognostizierten Zahlen erheblich verändern. Die tatsächlichen Ergebnisse können durch Faktoren, die außerhalb unserer Kontrolle liegen, negativ beeinflusst werden, einschließlich politischer Ereignisse, wirtschaftlicher Bedingungen, Zinsänderungen, Investitionsausgaben und sich bietender Opportunitäten.

Reshoring

Investmentbeispiel

SIEMENS

Die Siemens AG ist ein deutscher multinationaler Technologiekonzern mit Hauptsitz in München und Berlin.

Es ist in über 190 Ländern tätig und eines der größten industriellen Fertigungsunternehmen, das sich auf Elektrifizierung, Automatisierung und Digitalisierung konzentriert

Wegbereiter für den industriellen Wandel in der EU

Durch die Bereitstellung von industrieller Software und Automatisierung kurbelt Siemens die Fertigung in der EU an

Anker der Tech-Souveränität der EU

Führend im Bereich der Technologieinfrastruktur. Verringert die Abhängigkeit der EU von ausländischen Technologieanbietern

Bewertungslücke

Wird im Vergleich zu Peers mit einem Abschlag gehandelt – trotz seiner strategisch hohen Bedeutung

Hochwertiger, widerstandsfähiger Wachstumsmotor

Mit 60 % des Umsatzes in strukturellen Wachstumsbereichen und stabilen Cashflows

+27%

Aufwärtspotenzial
über einen vollständigen
Investitionszyklus

Quelle: Nordea Investment Fund S.A. Die Bezugnahme auf einzelne Unternehmen oder Investments darf nicht als Empfehlung gegenüber dem Anleger aufgefasst werden, die entsprechenden Wertpapiere zu kaufen oder zu verkaufen, sondern dient ausschließlich illustrativen Zwecken. Es kann nicht zugesichert werden, dass ein Anlageziel, angestrebte Erträge und Ergebnisse einer Anlagestruktur erreicht werden. Der Wert Ihrer Anlage kann steigen oder fallen, und es kann zu einem teilweisen oder vollständigen Wertverlust kommen. Stand: März 2022. Proprietäres Bewertungsmodell mit standardisierten Annahmen zum Quellenstichtag, das nur zur Veranschaulichung dient. Diese Prognosen werden nicht aktualisiert, wenn sich Annahmen oder Marktbedingungen ändern. Es gibt keine Garantie dafür, dass die tatsächliche Leistung den hypothetischen Szenarien entspricht, die hier oder in anderen Materialien vorgestellt werden. Abweichende oder zusätzliche Annahmen können die prognostizierten Zahlen erheblich verändern. Die tatsächlichen Ergebnisse können durch Faktoren, die außerhalb unserer Kontrolle liegen, negativ beeinflusst werden, einschließlich politischer Ereignisse, wirtschaftlicher Bedingungen, Zinsänderungen, Investitionsausgaben und sich bietender Opportunitäten.

Verteidigung & Cybersicherheit

Investmentbeispiel



KONGSBERG

Kongsberg Gruppen ist ein norwegisches Unternehmen für fortschrittliche Technologielösungen in den Bereichen Verteidigung, Luft- und Raumfahrt sowie Schifffahrt.

Kongsberg liefert unter anderem Luftverteidigungssysteme für mittlere Entfernungen und selbstfahrende / ferngesteuerte Fahrzeugsysteme

Von der Modernisierung der Verteidigung profitieren

Verteidigungs- und maritime Technologien sind in der Lage, von den wachsenden militärischen Investitionen Europas zu profitieren.

Modernste Innovation

Führend in High-Tech-Märkten mit proprietären Verteidigungs-, Schifffahrts-, Luft- und Raumfahrtsystemen. Aufrechterhaltung der Wettbewerbsfähigkeit durch starke Forschung und Entwicklung.

Hohes Wachstumspotenzial

Trotz des hohen KGV von 35x bleibt die Aktie angesichts ihres prognostizierten Wachstums für mindestens das kommende Jahrzehnt attraktiv.

Starke strategische Marktposition

Perfekt positioniert im Hinblick auf die strukturellen Defizite der europäischen Verteidigungsfähigkeit.

+20%

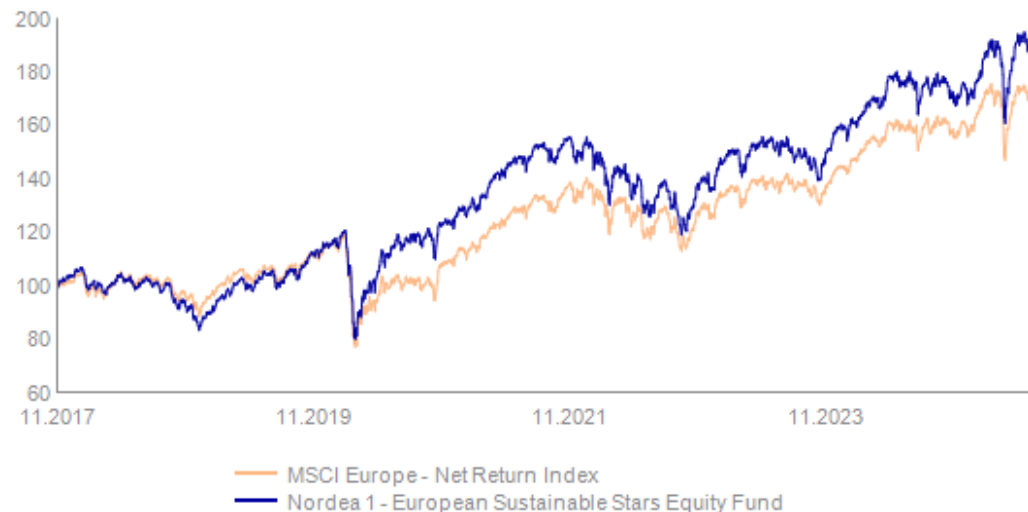
Aufwärtspotenzial
über einen vollständigen
Investitionszyklus

Quelle: Nordea Investment Fund S.A. Die Bezugnahme auf einzelne Unternehmen oder Investments darf nicht als Empfehlung gegenüber dem Anleger aufgefasst werden, die entsprechenden Wertpapiere zu kaufen oder zu verkaufen, sondern dient ausschließlich illustrativen Zwecken. Es kann nicht zugesichert werden, dass ein Anlageziel, angestrebte Erträge und Ergebnisse einer Anlagestruktur erreicht werden. Der Wert Ihrer Anlage kann steigen oder fallen, und es kann zu einem teilweisen oder vollständigen Wertverlust kommen. Proprietäres Bewertungsmodell mit standardisierten Annahmen zum Quellenstichtag, das nur zur Veranschaulichung dient. Diese Prognosen werden nicht aktualisiert, wenn sich Annahmen oder Marktbedingungen ändern. Es gibt keine Garantie dafür, dass die tatsächliche Leistung den hypothetischen Szenarien entspricht, die hier oder in anderen Materialien vorgestellt werden. Abweichende oder zusätzliche Annahmen können die prognostizierten Zahlen erheblich verändern. Die tatsächlichen Ergebnisse können durch Faktoren, die außerhalb unserer Kontrolle liegen, negativ beeinflusst werden, einschließlich politischer Ereignisse, wirtschaftlicher Bedingungen, Zinsänderungen, Investitionsausgaben und sich bietender Opportunitäten.

Anhang

Nordea 1 – European Sustainable Stars Equity Fund

Wertentwicklung (BI-EUR)



Quelle: Nordea Investment Funds S.A. Betrachteter Zeitraum (falls nicht anders angegeben): 14.11.2017 - 30.06.2025. Wertentwicklung errechnet von Nettoanteilswert zu Nettoanteilswert (nach Gebühren und in Luxemburg anfallenden Steuern) in der Währung der jeweiligen Anteilsklasse, bei Wiederanlage der Erträge und reinvestierter Dividenden ohne Berücksichtigung des Ausgabeaufschlages oder der Rücknahmegebühr. Ausgabe- und Rücknahmegebühren könnten die Wertentwicklung beeinträchtigen. Stand: 30.06.2025. **Die dargestellte Wertentwicklung ist historisch; Wertentwicklungen in der Vergangenheit sind kein verlässlicher Richtwert für zukünftige Erträge und Anleger erhalten möglicherweise nicht den vollen Anlagebetrag zurück. Der Wert Ihrer Anlage kann steigen oder fallen, und es kann zu einem teilweisen oder vollständigen Wertverlust kommen. Sofern sich die Währung des betreffenden Anteilsklasse von der Währung des Landes, in dem der Anleger wohnt, unterscheidet, kann die dargestellte Wertentwicklung aufgrund von Wechselkursschwankungen abweichend sein.** Am 08.04.2025 wurde der Fonds von Nordea 1 - European Stars Equity Fund in Nordea 1 - European Sustainable Stars Equity Fund umbenannt.

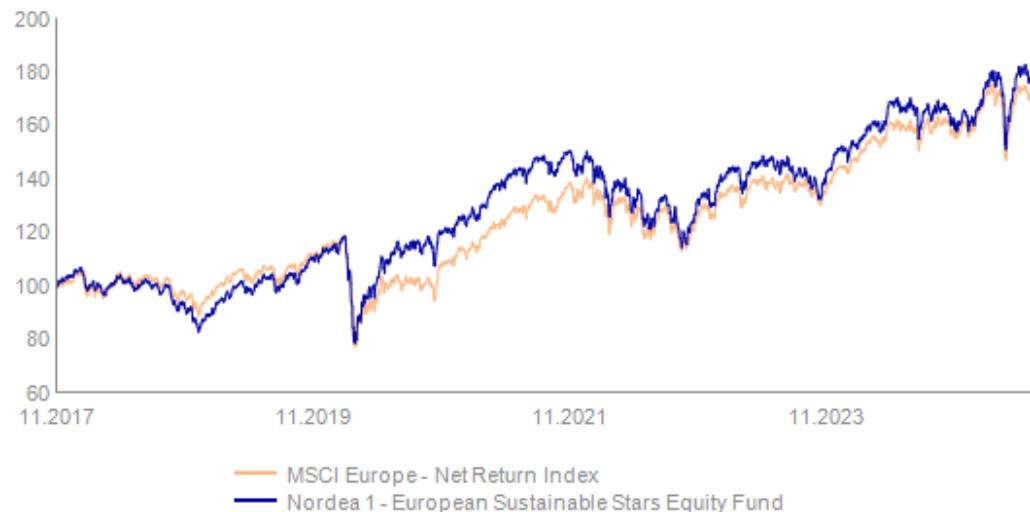
*Datum der Fondsaufgabe: 14.11.2017

Renditen im Kalenderjahr in %	Fonds	Referenzindex
2015		
2016		
2017		
2018	-18.08%	-10.94%
2019	35.39%	26.67%
2020	9.31%	-3.09%
2021	22.01%	24.97%
2022	-11.60%	-9.65%
2023	18.03%	15.56%
2024	5.95%	8.25%
Seit Jahresbeginn	11.76%	9.14%

	Kumulierte Renditen in %	
	Fonds	Referenzindex
Seit Jahresbeginn	11.76%	9.14%
1 Monat	-1.46%	-1.30%
3 Monate	4.22%	2.49%
6 Monate	11.76%	9.14%
1 Jahr	8.19%	8.08%
3 Jahre	50.47%	43.41%
5 Jahre	70.89%	71.49%
Seit Gründung*	89.87%	71.03%

Nordea 1 – European Sustainable Stars Equity Fund

Wertentwicklung (BP-EUR)



Renditen im Kalenderjahr in %	Fonds	Referenzindex
2015		
2016		
2017		
2018	-18.74%	-10.94%
2019	34.27%	26.67%
2020	8.37%	-3.09%
2021	20.97%	24.97%
2022	-12.35%	-9.65%
2023	17.01%	15.56%
2024	5.03%	8.25%
Seit Jahresbeginn	11.28%	9.14%

	Kumulierte Renditen in %	
	Fonds	Referenzindex
Seit Jahresbeginn	11.28%	9.14%
1 Monat	-1.53%	-1.30%
3 Monate	3.99%	2.49%
6 Monate	11.28%	9.14%
1 Jahr	7.25%	8.08%
3 Jahre	46.62%	43.41%
5 Jahre	63.67%	71.49%
Seit Gründung*	77.92%	71.03%

Quelle: Nordea Investment Funds S.A. Betrachteter Zeitraum (falls nicht anders angegeben): 14.11.2017 - 30.06.2025. Wertentwicklung errechnet von Nettoanteilswert zu Nettoanteilswert (nach Gebühren und in Luxemburg anfallenden Steuern) in der Währung der jeweiligen Anteilsklasse, bei Wiederanlage der Erträge und reinvestierter Dividenden ohne Berücksichtigung des Ausgabeaufschlages oder der Rücknahmegebühr. Ausgabe- und Rücknahmegebühren könnten die Wertentwicklung beeinträchtigen. Stand: 30.06.2025. **Die dargestellte Wertentwicklung ist historisch; Wertentwicklungen in der Vergangenheit sind kein verlässlicher Richtwert für zukünftige Erträge und Anleger erhalten möglicherweise nicht den vollen Anlagebetrag zurück. Der Wert Ihrer Anlage kann steigen oder fallen, und es kann zu einem teilweisen oder vollständigen Wertverlust kommen. Sofern sich die Währung des betreffenden Anteilsklasse von der Währung des Landes, in dem der Anleger wohnt, unterscheidet, kann die dargestellte Wertentwicklung aufgrund von Wechselkursschwankungen abweichend sein.**

Am 08.04.2025 wurde der Fonds von Nordea 1 - European Stars Equity Fund in Nordea 1 - European Sustainable Stars Equity Fund umbenannt.

*Datum der Fondsaufgabe: 14.11.2017

Nordea 1 – European Sustainable Stars Equity Fund (BI-EUR)

Risikoüberlegungen und wichtige Informationen*

Risikoindikator



Niedrigeres Risiko

Höheres Risiko



Der Risikoindikator unterstellt, dass Sie das Produkt 5 Jahre halten.

Der Gesamtrisikoindikator hilft Ihnen, das mit diesem Produkt verbundene Risiko im Vergleich zu anderen Produkten einzuschätzen. Er zeigt, wie hoch die Wahrscheinlichkeit ist, dass Sie bei diesem Produkt Geld verlieren, weil sich die Märkte in einer bestimmten Weise entwickeln oder wir nicht in der Lage sind, Sie auszubezahlen.

Wir haben diesen Fonds auf einer Skala von 1 bis 7 in die Risikoklasse 5 eingestuft, wobei 5 einer mittelhohen Risikoklasse entspricht. Das Risiko potenzieller Verluste aus der künftigen Wertentwicklung wird als mittelhoch eingestuft. Bei ungünstigen Marktbedingungen ist es wahrscheinlich, dass die Fähigkeit des Fonds beeinträchtigt wird, Sie auszuzahlen.

Bitte beachten Sie das Währungsrisiko. In einigen Fällen erhalten Sie Zahlungen in einer anderen Währung, sodass Ihre endgültige Rendite vom Wechselkurs zwischen den beiden Währungen abhängen wird. Dieses Risiko ist bei dem oben angegebenen Indikator nicht berücksichtigt. Weitere Informationen zu den Risiken, denen der Fonds ausgesetzt ist, entnehmen Sie bitte dem Abschnitt „Risikohinweise“ des Prospekts.

Sonstige Risiken, die für das PRIIP wesentlich und nicht in den Gesamtrisikoindikator einberechnet sind:

- **Derivativrisiko:** Kleine Wertschwankungen eines Basiswerts können zu großen Wertänderungen eines Derivats führen, wodurch Derivate im Allgemeinen sehr volatil werden und der Fonds potenziellen Verlusten ausgesetzt ist, die deutlich über den Kosten des Derivats liegen.

Dieses Produkt beinhaltet keinen Schutz vor zukünftigen Marktentwicklungen, sodass Sie Ihre Anlage ganz oder teilweise verlieren könnten

Wichtige Informationen zum Fonds

Anlagepolitik

Der Fonds investiert hauptsächlich in Aktien europäischer Unternehmen. Konkret investiert der Fonds mindestens 75 % seines Gesamtvermögens in Aktien und aktienähnliche Wertpapiere von Unternehmen, die ihren Sitz in Europa haben oder dort den Großteil ihrer Geschäftstätigkeit ausüben. Der Fonds wird (durch Anlagen oder Bargeld) in anderen Währungen als der Basiswährung engagiert sein.

Name des Teilfonds	Nordea 1 - European Sustainable Stars Equity Fund
Fondsmanager	Fundamental Equities Team
Fondsdomizil	562, rue de Neudorf, 2220 Luxembourg, Luxembourg
Anteilklasse	BI-EUR
Jährliche Verwaltungsgebühr	0.750%
Wertpapierkennnummer (ISIN)	LU1706108732
Wertpapierkennnummer (WKN)	A2H6N4
Fondsvolumen in Millionen	2,952.62
Währung	EUR
Referenzindex	MSCI Europe - Net Return Index
Managementstil	Aktiv gemanagt
Beschränkungen in Bezug zur Benchmark	Benchmark nur zum Performancevergleich verwendet.
Anzahl der Positionen	46
Auflegungsdatum	14.11.2017
Mindestanlagebetrag (EUR)	75,000

Date: 30.06.2025

Nordea 1 – European Sustainable Stars Equity Fund (BP-EUR)

Risikoüberlegungen und wichtige Informationen*

Risikoindikator



Niedrigeres Risiko ← → Höheres Risiko



Der Risikoindikator unterstellt, dass Sie das Produkt 5 Jahre halten.

Der Gesamtrisikoindikator hilft Ihnen, das mit diesem Produkt verbundene Risiko im Vergleich zu anderen Produkten einzuschätzen. Er zeigt, wie hoch die Wahrscheinlichkeit ist, dass Sie bei diesem Produkt Geld verlieren, weil sich die Märkte in einer bestimmten Weise entwickeln oder wir nicht in der Lage sind, Sie auszubezahlen.

Wir haben diesen Fonds auf einer Skala von 1 bis 7 in die Risikoklasse 5 eingestuft, wobei 5 einer mittelhohen Risikoklasse entspricht. Das Risiko potenzieller Verluste aus der künftigen Wertentwicklung wird als mittelhoch eingestuft. Bei ungünstigen Marktbedingungen ist es wahrscheinlich, dass die Fähigkeit des Fonds beeinträchtigt wird, Sie auszuzahlen.

Bitte beachten Sie das Währungsrisiko. In einigen Fällen erhalten Sie Zahlungen in einer anderen Währung, sodass Ihre endgültige Rendite vom Wechselkurs zwischen den beiden Währungen abhängen wird. Dieses Risiko ist bei dem oben angegebenen Indikator nicht berücksichtigt. Weitere Informationen zu den Risiken, denen der Fonds ausgesetzt ist, entnehmen Sie bitte dem Abschnitt „Risikohinweise“ des Prospekts.

Sonstige Risiken, die für das PRIIP wesentlich und nicht in den Gesamtrisikoindikator einberechnet sind:

- **Derivatisiko:** Kleine Wertschwankungen eines Basiswerts können zu großen Wertänderungen eines Derivats führen, wodurch Derivate im Allgemeinen sehr volatil werden und der Fonds potenziellen Verlusten ausgesetzt ist, die deutlich über den Kosten des Derivats liegen.

Dieses Produkt beinhaltet keinen Schutz vor zukünftigen Marktentwicklungen, sodass Sie Ihre Anlage ganz oder teilweise verlieren könnten

Wichtige Informationen zum Fonds

Anlagepolitik

Der Fonds investiert hauptsächlich in Aktien europäischer Unternehmen. Konkret investiert der Fonds mindestens 75 % seines Gesamtvermögens in Aktien und aktienähnliche Wertpapiere von Unternehmen, die ihren Sitz in Europa haben oder dort den Großteil ihrer Geschäftstätigkeit ausüben. Der Fonds wird (durch Anlagen oder Bargeld) in anderen Währungen als der Basiswährung engagiert sein.

Name des Teilfonds	Nordea 1 - European Sustainable Stars Equity Fund
Fondsmanager	Fundamental Equities Team
Fondsdomizil	562, rue de Neudorf, 2220 Luxembourg, Luxembourg
Anteilklasse	BP-EUR
Jährliche Verwaltungsgebühr	1.500%
Wertpapierkennnummer (ISIN)	LU1706106447
Wertpapierkennnummer (WKN)	A2H6N0
Fondsvolumen in Millionen	2,952.62
Währung	EUR
Referenzindex	MSCI Europe - Net Return Index
Managementstil	Aktiv gemanagt
Beschränkungen in Bezug zur Benchmark	Benchmark nur zum Performancevergleich verwendet.
Anzahl der Positionen	46
Auflegungsdatum	14.11.2017
Mindestanlagebetrag (EUR)	0

Date: 30.06.2025

Rechtliche Hinweise

Nordea Asset Management ist der funktionale Name des Vermögensverwaltungsgeschäfts, das von den Gesellschaften Nordea Investment Funds S.A. und Nordea Investment Management AB sowie deren Zweigniederlassungen und Tochtergesellschaften durchgeführt wird. Die genannten Fonds sind Bestandteil von Nordea 1, SICAV, einer offenen Investmentgesellschaft mit Sitz in Luxemburg. Der Prospekt, das Basisinformationsblatt (BiB) sowie die Jahres- und Halbjahresberichte stehen auf Englisch und in der jeweiligen Sprache des Marktes, an dem die betreffende SICAV zum Vertrieb zugelassen ist, elektronisch oder in gedruckter Fassung und kostenlos auf Anfrage bei der Verwaltungsgesellschaft Nordea Investment Funds S.A., 562, rue de Neudorf, P.O. Box 782, L-2017 Luxemburg, bei den lokalen Vertretern oder Informationsstellen oder den Vertriebsstellen sowie auf www.nordea.lu zur Verfügung. Dieses Material dient zur Information des Lesers über die spezifischen Fähigkeiten von Nordea Asset Management, die allgemeine Marktentwicklung oder Branchentrends und sollte nicht als Prognose oder Research erachtet werden. Dieses Material oder hierin zum Ausdruck gebrachte Einschätzungen oder Ansichten stellen weder eine Anlageberatung noch eine Empfehlung dar, Finanzprodukte, Anlagestrukturen oder Anlageinstrumente zu kaufen oder zu verkaufen oder in diese zu investieren, eine Transaktion einzugehen oder aufzulösen oder an einer bestimmten Handelsstrategie teilzunehmen. Soweit nicht anders angegeben sind alle zum Ausdruck gebrachten Meinungen und Ansichten jene von Nordea Asset Management. Die Einschätzungen und Ansichten stützen sich auf das aktuelle Wirtschaftsumfeld und können sich ändern. Auch wenn die hierin enthaltenen Informationen für richtig gehalten werden, kann keine Zusicherung oder Gewährleistung im Hinblick auf ihre letztendliche Richtigkeit oder Vollständigkeit abgegeben werden. Potenzielle Anleger oder Kontrahenten sollten sich in Bezug auf die potenziellen Auswirkungen, die eine Anlage, die sie in Betracht ziehen, haben kann, einschließlich der möglichen Risiken und Vorteile dieser Anlage, bei ihrem Steuer-, Rechts-, Buchhaltungs- oder sonstigem/sonstigen Berater(n) erkundigen und die steuerlichen Auswirkungen, die Eignung und die Angemessenheit dieser potenziellen Anlagen unabhängig beurteilen. Beachten Sie bitte, dass in Ihrem Land möglicherweise nicht alle Fonds und Anteilklassen angeboten werden. Sämtliche Anlagen sind mit Risiken verbunden; es können Verluste entstehen. Einzelheiten zu den mit diesen Fonds verbundenen Risiken finden Sie im Prospekt und dem jeweiligen BiB. Die hierin beworbenen Anlagen beziehen sich auf den Kauf von Anteilen oder Aktien an einem Fonds, nicht den Kauf von bestimmten Basiswerten wie den Aktien eines Unternehmens, da diese nur die vom Fonds gehaltenen, zugrunde liegenden Vermögenswerte darstellen. Herausgegeben von Nordea Investment Funds S.A. Nordea Investment Management AB und Nordea Investment Funds S.A. sind ordnungsgemäß von der jeweiligen Finanzaufsichtsbehörde in Schweden und Luxemburg zugelassen und unterstehen deren Aufsicht. Eine Zusammenfassung der Anlegerrechte findet sich in englischer Sprache unter folgendem Link: https://www.nordea.lu/documents/summary-of-investors-rights/SOIR_eng_INT.pdf/. Nordea Investment Funds S.A. kann im Einklang mit Art. 93a der Richtlinie 2009/65/EG beschließen, die Vereinbarungen über den Vertrieb seiner Fonds in einem EU-Vertriebsland zu beenden. Dieses Material darf ohne vorherige Genehmigung weder vervielfältigt noch in Umlauf gebracht werden. © Nordea Asset Management.

In Österreich: Der Facility Agent ist Erste Bank der österreichischen Sparkassen AG, Am Belvedere 1, 1100 Wien, Österreich. **In Deutschland:** Anlagen in von Banken begebenen Aktien und Schuldverschreibungen bergen das Risiko, dem Bail-In-Mechanismus gemäß der EU-Richtlinie 2014/59/EU zu unterliegen (dies bedeutet, dass Aktien und Schuldverschreibungen abgeschrieben werden könnten, um sicherzustellen, dass die am stärksten unbesicherten Gläubiger einer Institution angemessene Verluste tragen). **In der Schweiz:** Nur für qualifizierte Anleger im Sinne von Art. 10 des Bundesgesetzes über die kollektiven Kapitalanlagen (KAG). Vertreter und Zahlstelle ist BNP Paribas, Paris, Niederlassung Zürich, Selnaustrasse 16, 8002 Zürich, Schweiz. Herausgegeben von Nordea Asset Management Schweiz GmbH, eingetragen unter der Nummer CHE-218.498.072 und in der Schweiz von der Eidgenössischen Finanzmarktaufsicht FINMA zugelassen.