

## Fonds Update Drescher & Cie AG

# 10 Jahre: PRIMA – Global Challenges

Montag, 30. Oktober 2023, 11:00 Uhr

Dies ist eine Marketingmitteilung. Bitte lesen Sie den Verkaufsprospekt und das PRIIPs KID, bevor Sie eine endgültige Anlageentscheidung treffen.

- ❖ **Warum bleibt Nachhaltigkeit im Fokus?**
- ❖ **PRIMA – Global Challenges Gewichtung**
- ❖ **Portfoliobeispiele**
- ❖ **Nachhaltigkeitslogik**
- ❖ **Performance**
- ❖ **Kontakt**

## ...die Welt schläft nicht!

Erneuerbare Energien haben 2021 erneut einen Rekord bei dem Neuzubau aufgestellt und dominieren nun regelmäßig die jährlichen Zuwächse

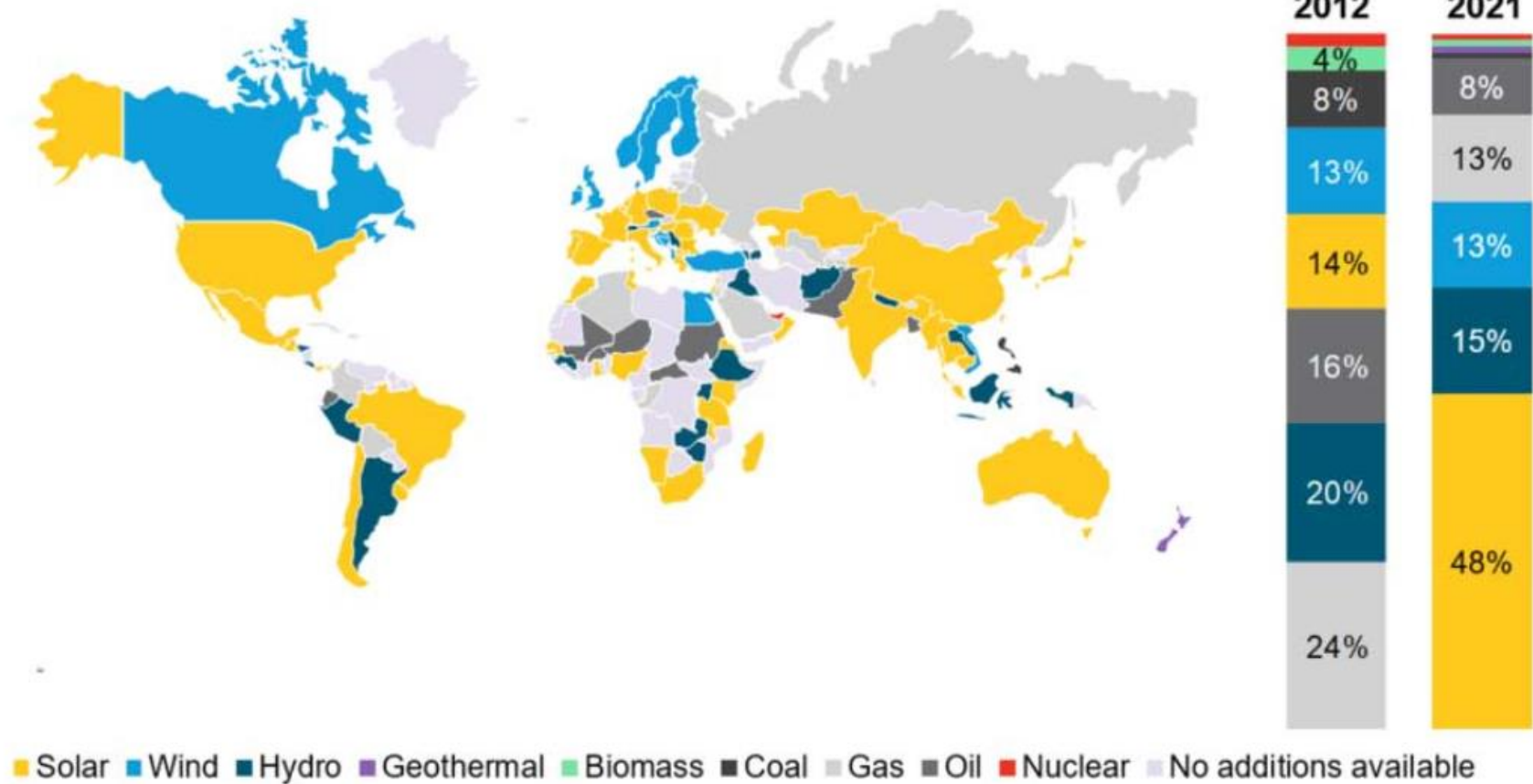
Weltweiter jährliches Zubau an Stromerzeugungskapazität



Source: BloombergNEF. Note: GW is gigawatts.

## ...die Welt schläft nicht!

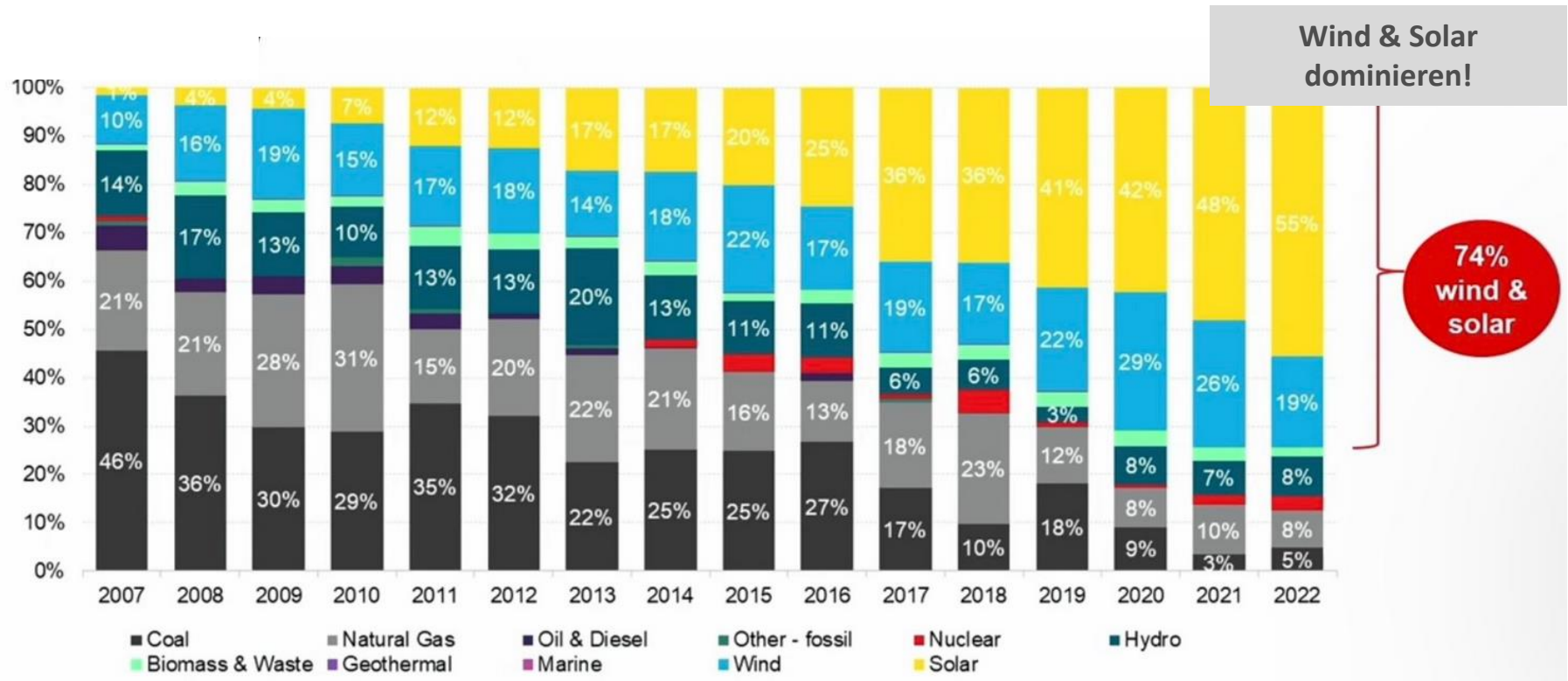
### Vergleich der weltweit beliebtesten Stromerzeugungstechnologien 2012



Quelle: <https://www.sonnenseite.com/de/energie/wind-und-solarenergie-machen-erstmals-mehr-als-10-der-weltweiten-stromerzeugung-aus/>

## ...die Welt schläft nicht!

### Vergleich der weltweit beliebtesten Stromerzeugungstechnologien 2022



Global capacity additions excluding retirements

Source: BloombergNEF

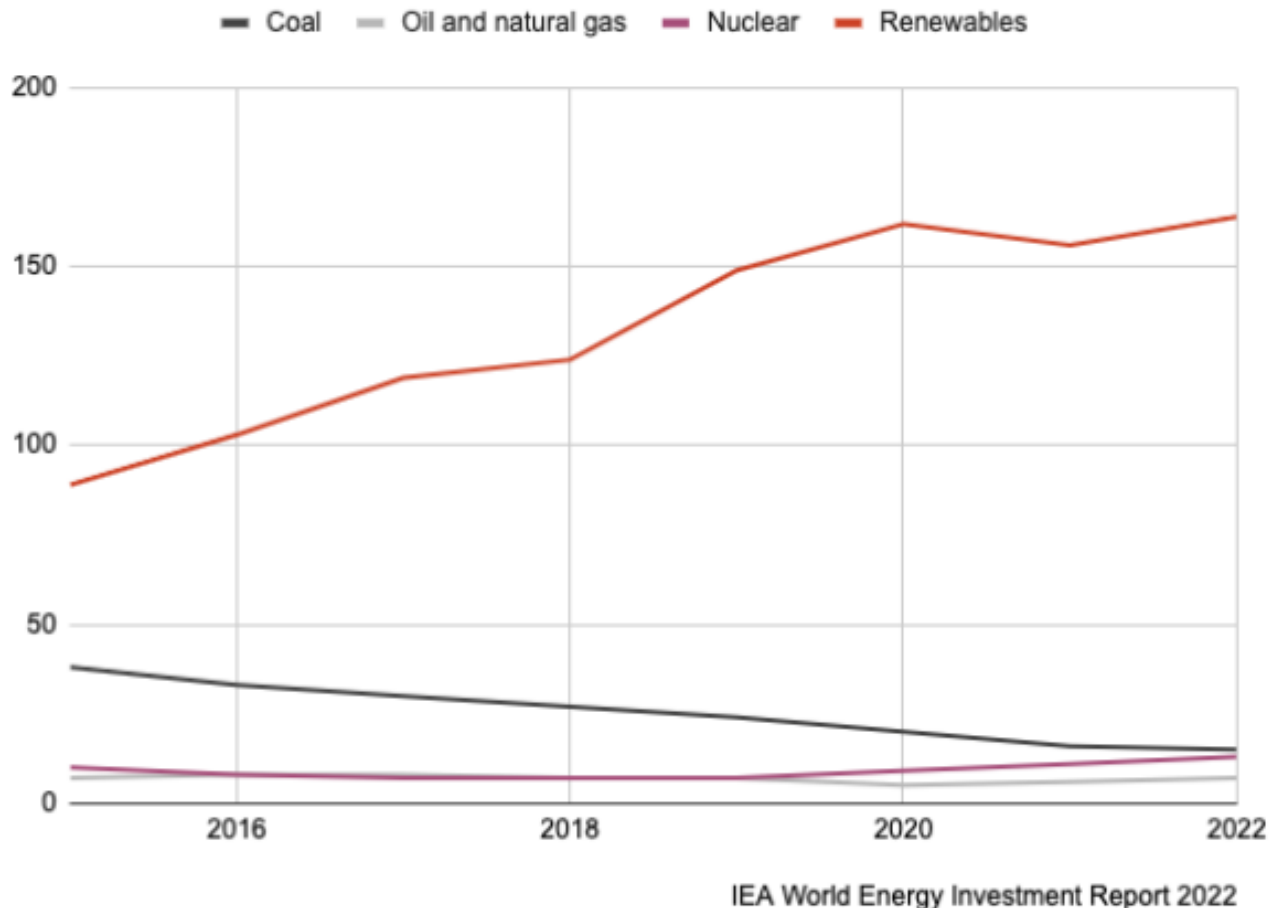
Stand: 25.10.2023

# Nachhaltigkeit bleibt im Fokus

## ...und China erst recht nicht!

China investiert 11 x mehr in Erneuerbare Energien als in Kohle

Investment in die Stromgewinnung in 2022 in Mrd. \$



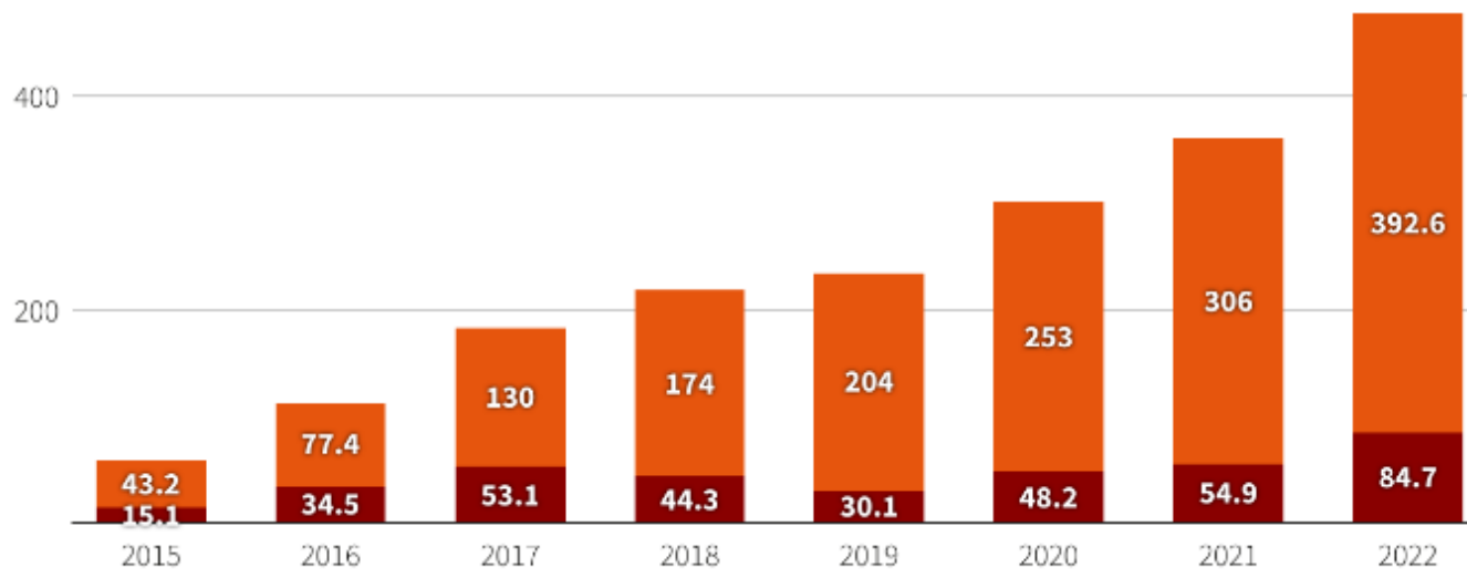
Seit 2015 sind die Investitionen in Kohle um ca. 60 % zurückgegangen und die in erneuerbare Energien haben sich fast verdoppelt!

## China hat aktuell 525 GW Solar-Kapazität!

129.84 GW sind in den ersten 9 Monaten 2023 hinzu gekommen!  
Der weltweite Zubau an Solar – Kapazität läuft 2023 in Richtung 400 GW!

### In China installierte Solar- Kapazität

● Kapazität neu (GW)    ● Gesamtkapazität(GW)



Note:

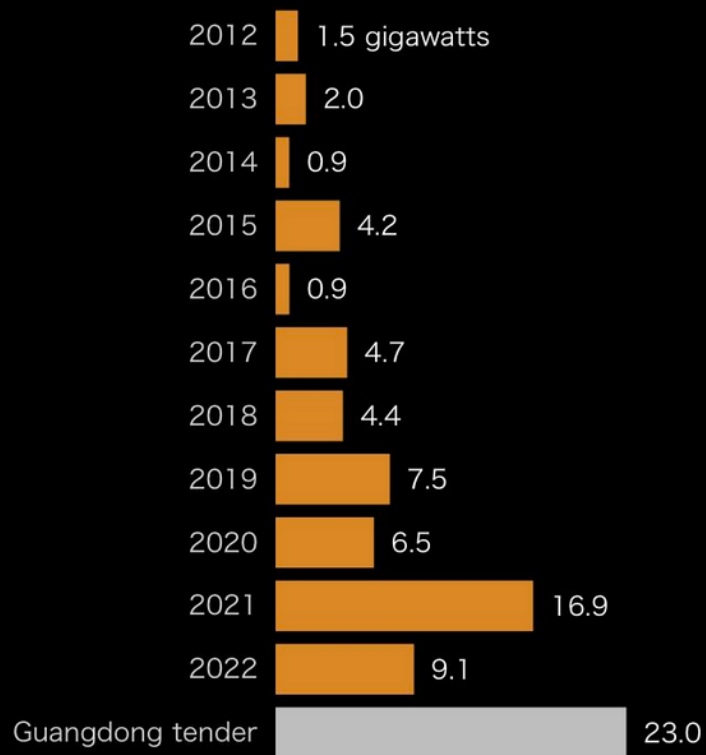
Source: China's National Energy Administration    Stand: 25.10.2023

# Nachhaltigkeit bleibt im Fokus

## ...und China erst recht nicht!

### Eine chinesische Provinz strebt einen massiven Ausbau der Offshore-Windenergie an

Guangdong beginnt in diesem Monat (Mai 2023) mit der Ausschreibung für 23 Gigawatt

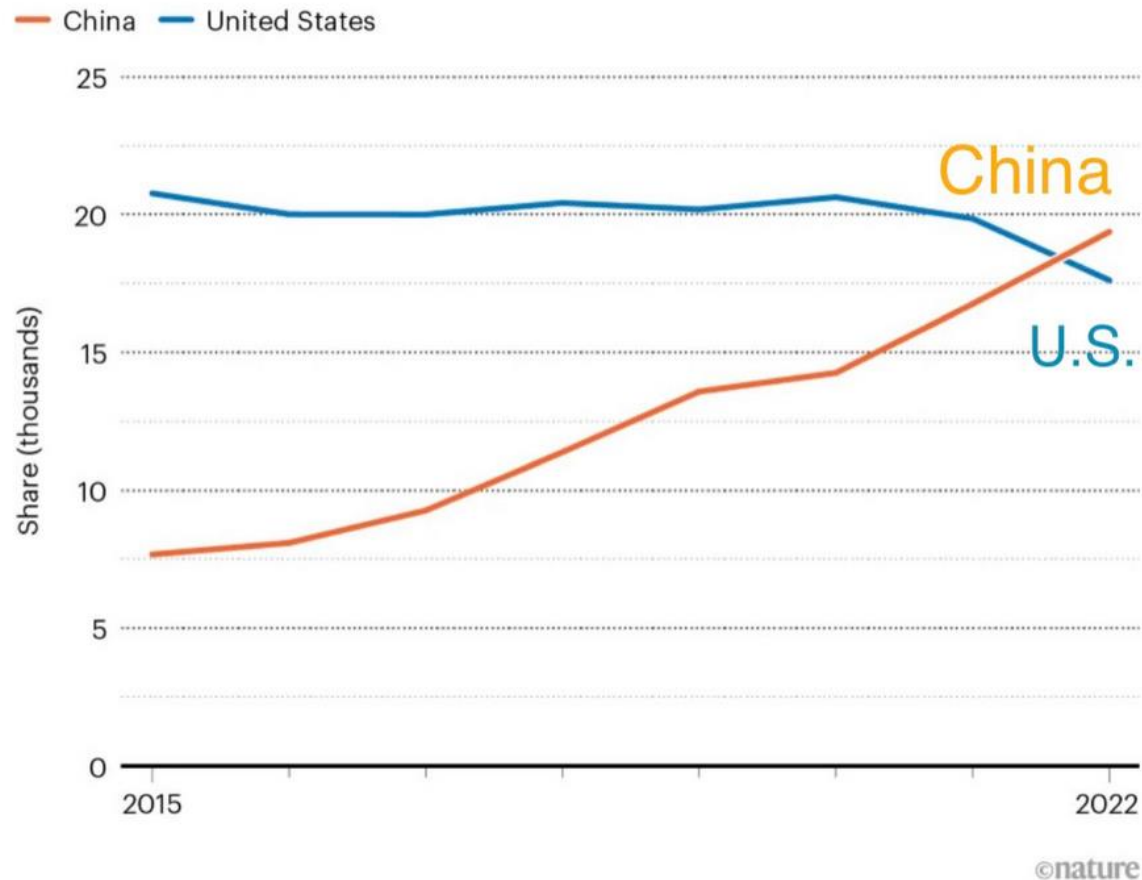


# Nachhaltigkeit bleibt im Fokus

## ...und China erst recht nicht!

### Rollenwechsel

Chinas Anteil an den Autoren-Nennungen in den Nature-Index-Publikationen ist seit 2015 rapide gestiegen. Die Vereinigten Staaten hingegen hatten bis 2020 einen relativ stabilen Anteil. Seit dem jedoch, geht er zurück.



Source: Nature Index

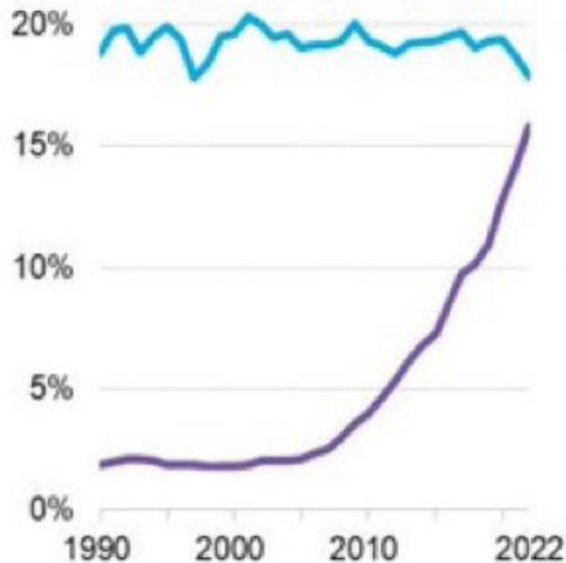
...aber auch andere sind wach!

## Nuclear vs. non-hydro renewable generation in selected countries 1990 – 2022

Liebreich Associates

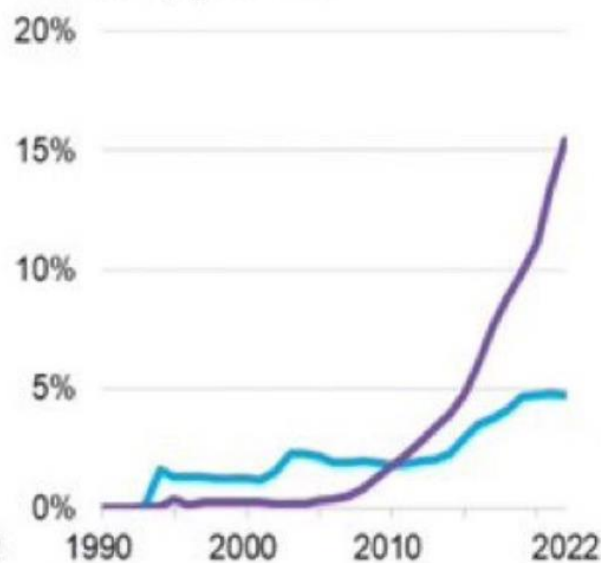
U.S.

% electricity generation



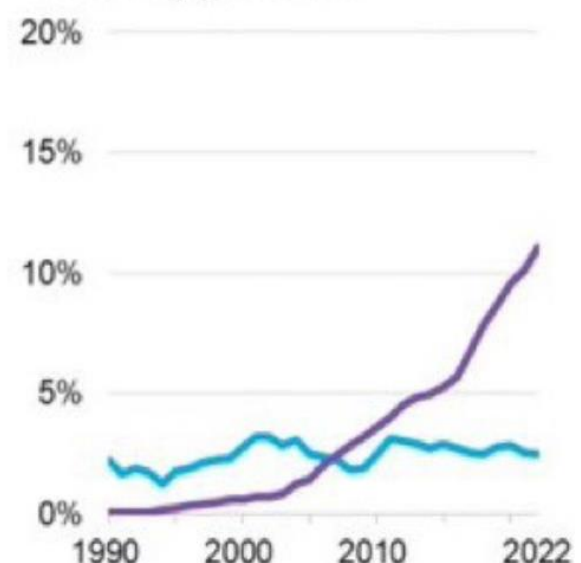
China

% electricity generation



India

% electricity generation



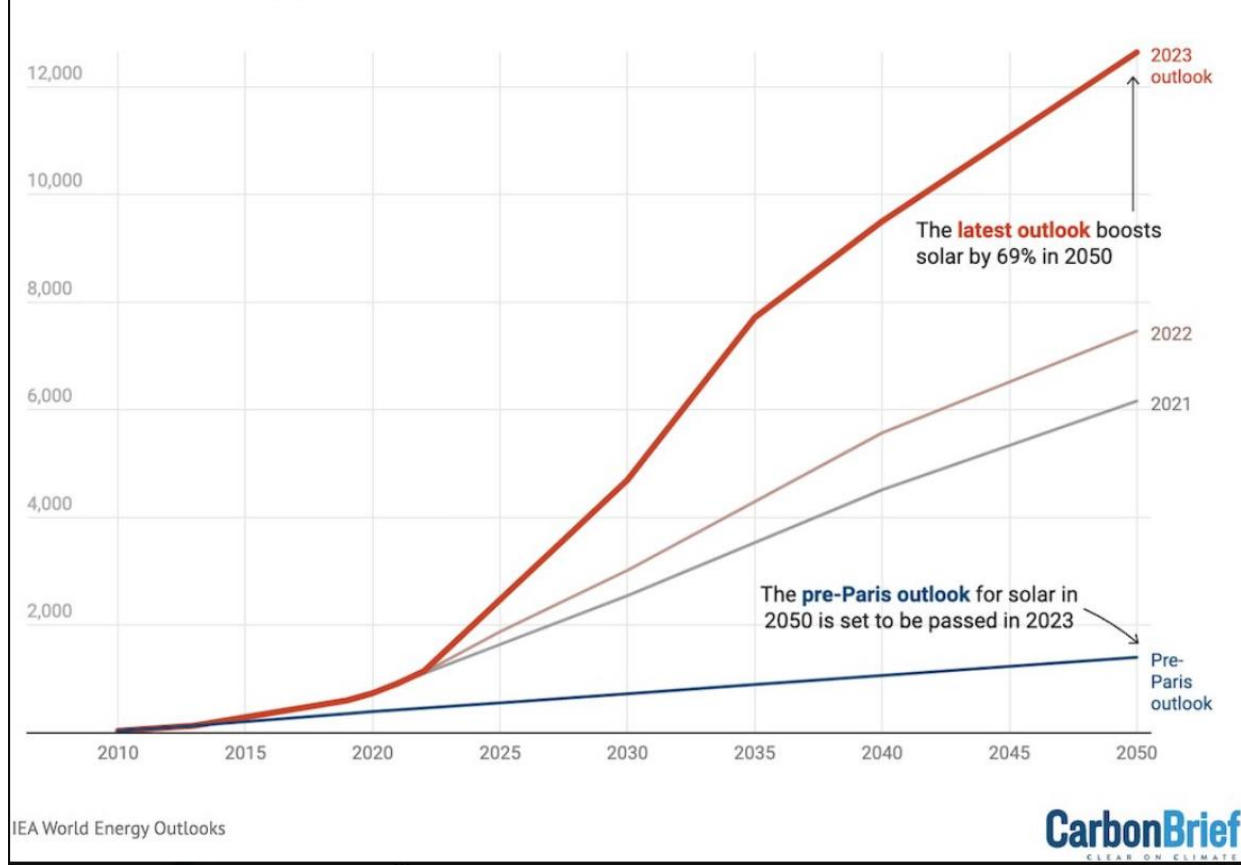
Notes: Data as of 2023

— Nuclear — Non-hydro renewables

Source: Energy Institute; Liebreich Associates

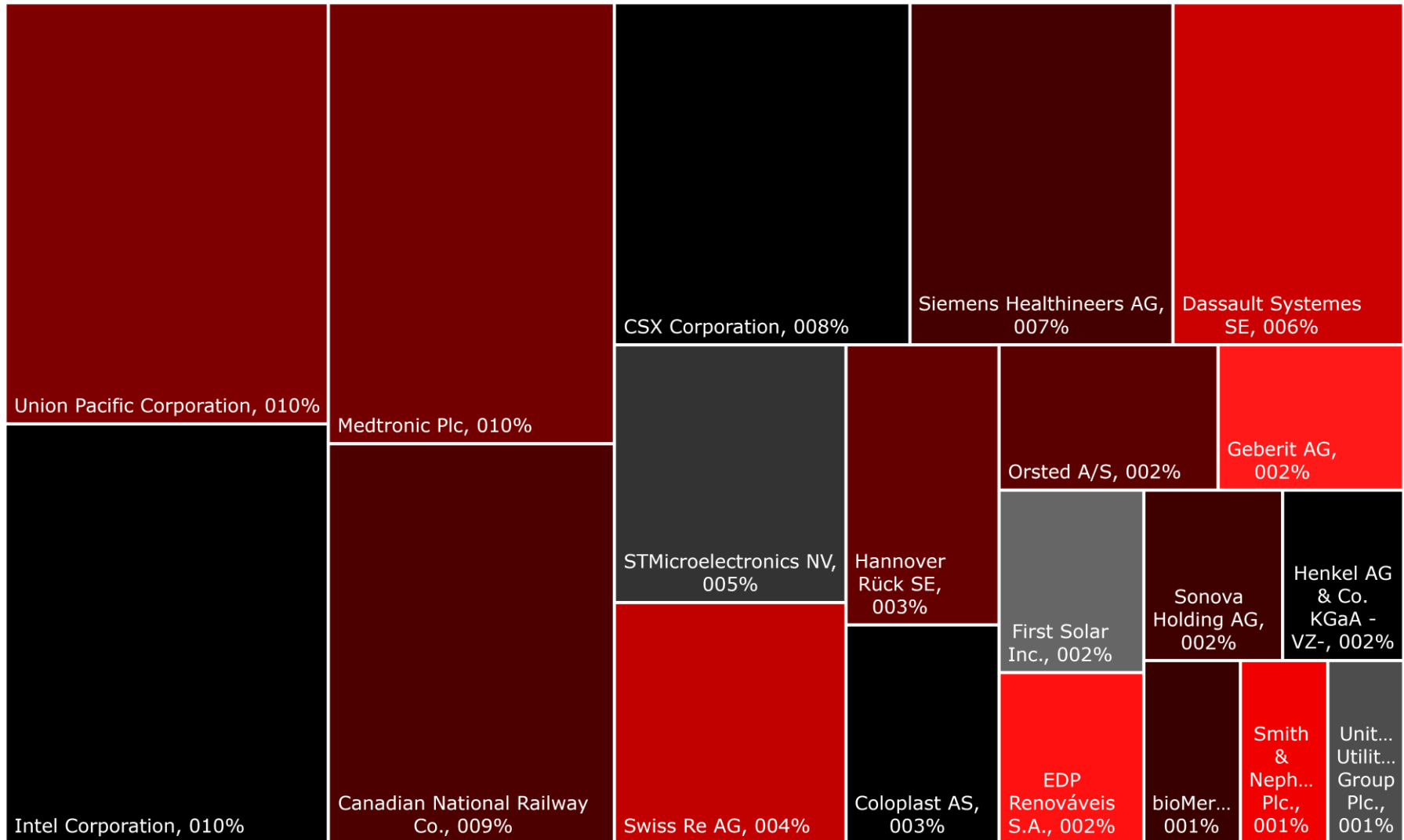
## The IEA has boosted the outlook for 'unstoppable' solar in 2050 by 69%

Global solar capacity, gigawatts

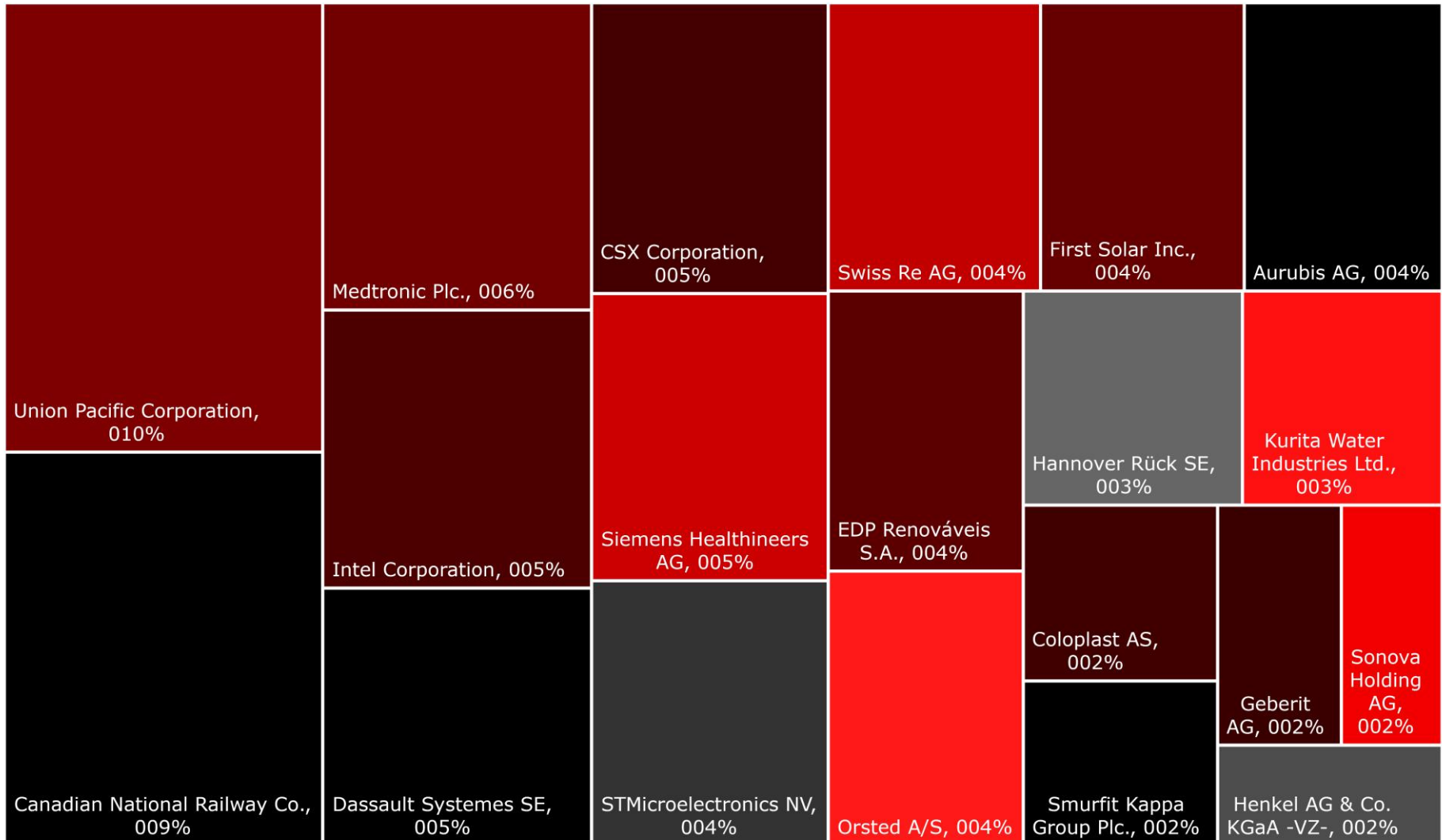


- ❖ **Warum bleibt Nachhaltigkeit im Fokus?**
- ❖ **PRIMA – Global Challenges Gewichtung**
- ❖ **Portfoliobeispiele**
- ❖ **Nachhaltigkeitslogik**
- ❖ **Performance**
- ❖ **Kontakt**

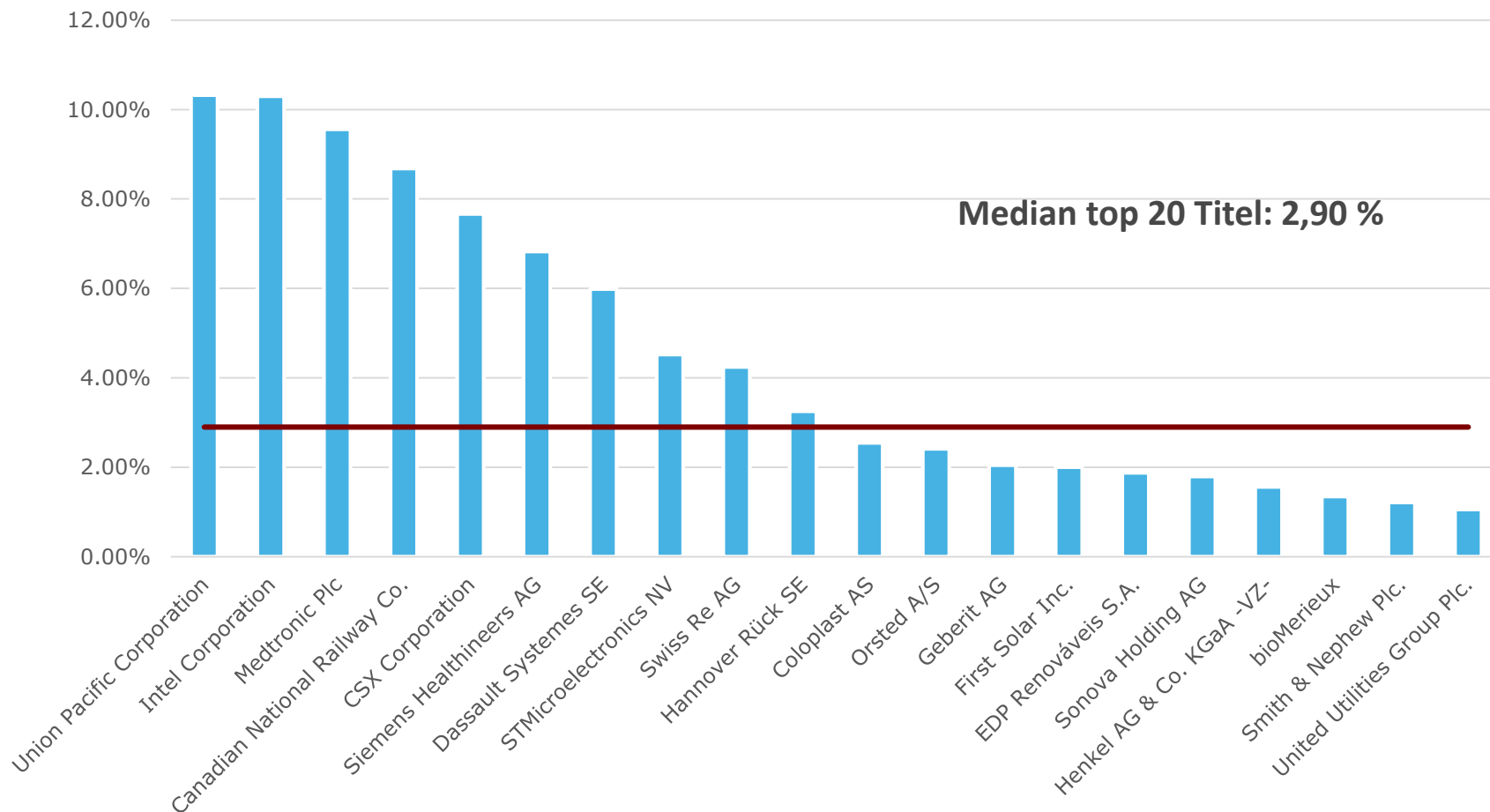
## Top 20 Titel nach Gewichtung Global Challenges Index



## Top 20 Titel nach Gewichtung PRIMA – Global Challenges



## Top 20 Titel nach Gewichtung Global Challenges Index

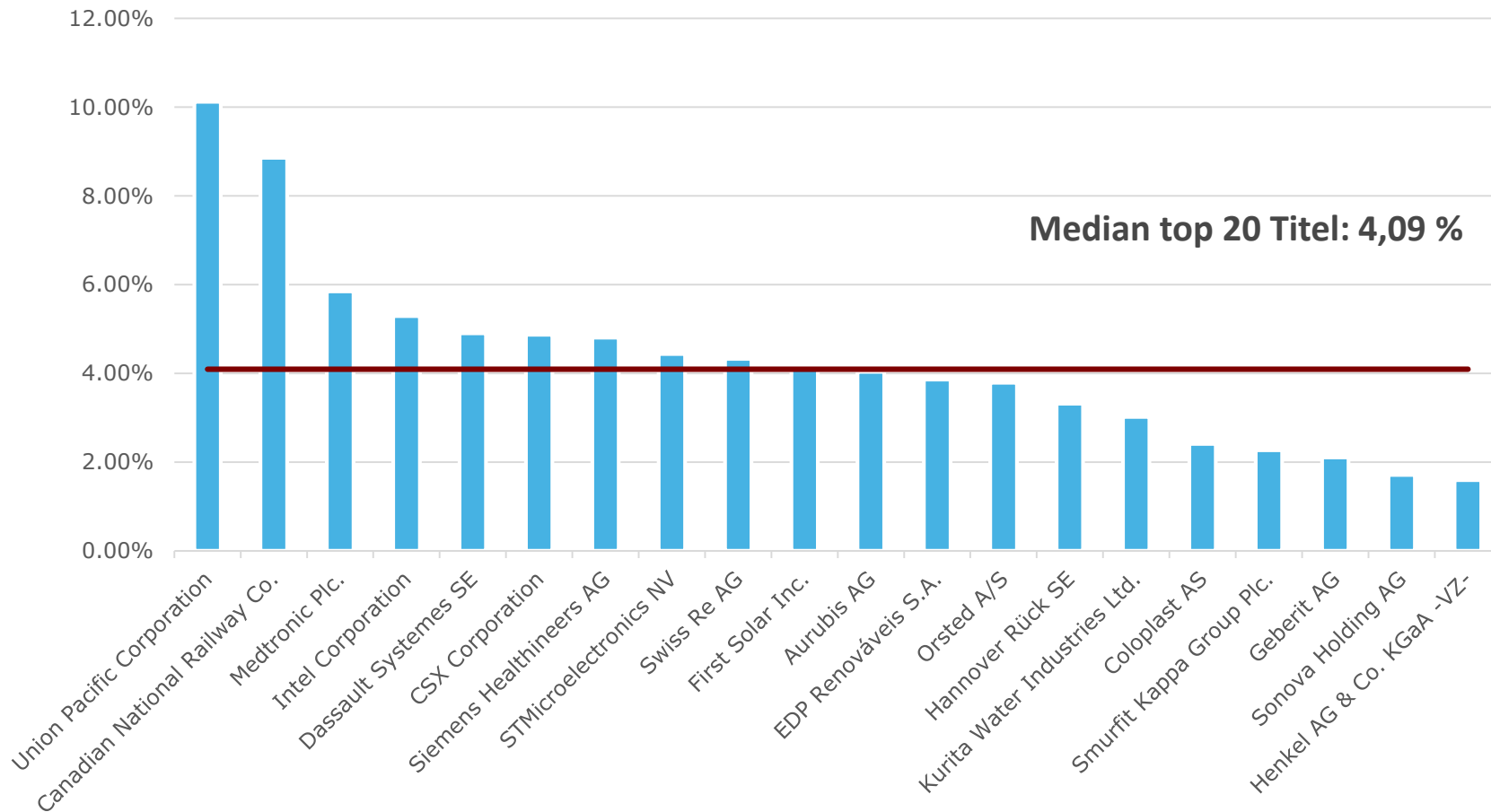


Portfoliostruktur kann sich über die Zeit ändern.

Stand: 23.10.2023; Quelle: eigene Berechnungen

# Gewichtung der Aktien

## Top 20 Titel nach Gewichtung PRIMA – Global Challenges



Portfoliostruktur kann sich über die Zeit ändern.

Stand: 23.10.2023; Quelle: eigene Berechnungen

## Top 20 Titel nach Gewichtung PRIMA – Global Challenges vs. Global Challenges Index

### PRIMA – Global Challenges

Unternehmen	ISIN	% Gewichtung
Union Pacific Corporation	US9078181081	10,12
Canadian National Railway Co.	CA1363751027	8,86
Medtronic Plc	IE00BTN1Y115	5,84
Intel Corporation	US4581401001	5,29
Dassault Systemes SE	FR0014003TT8	4,90
CSX Corporation	US1264081035	4,87
Siemens Healthineers AG	DE000SHL1006	4,81
STMicroelectronics NV	NL0000226223	4,44
Swiss Re AG	CH0126881561	4,33
<b>First Solar Inc.</b>	<b>US3364331070</b>	<b>4,15</b>
<b>Aurubis AG</b>	<b>DE0006766504</b>	<b>4,03</b>
<b>EDP Renováveis S.A.</b>	<b>ES0127797019</b>	<b>3,86</b>
<b>Orsted A/S</b>	<b>DK0060094928</b>	<b>3,79</b>
Hannover Rück SE	DE0008402215	3,32
<b>Kurita Water Industries Ltd.</b>	<b>JP3270000007</b>	<b>3,02</b>
Coloplast AS	DK0060448595	2,41
<b>Smurfit Kappa Group Plc.</b>	<b>IE00B1RR8406</b>	<b>2,26</b>
Geberit AG	CH0030170408	2,10
Sonova Holding AG	CH0012549785	1,71
Henkel AG & Co. KGaA -VZ-	DE0006048432	1,60

### Global Challenges Index

Unternehmen	ISIN	% Gewichtung
Union Pacific Corporation	US9078181081	10,32
Intel Corporation	US4581401001	10,30
Medtronic Plc	IE00BTN1Y115	9,56
Canadian National Railway Co.	CA1363751027	8,68
CSX Corporation	US1264081035	7,67
Siemens Healthineers AG	DE000SHL1006	6,82
Dassault Systemes SE	FR0014003TT8	5,98
STMicroelectronics NV	NL0000226223	4,52
Swiss Re AG	CH0126881561	4,24
Hannover Rück SE	DE0008402215	3,25
Coloplast AS	DK0060448595	2,55
<b>Orsted A/S</b>	<b>DK0060094928</b>	<b>2,41</b>
Geberit AG	CH0030170408	2,04
<b>First Solar Inc.</b>	<b>US3364331070</b>	<b>2,00</b>
<b>EDP Renováveis S.A.</b>	<b>ES0127797019</b>	<b>1,88</b>
Sonova Holding AG	CH0012549785	1,79
Henkel AG & Co. KGaA -VZ-	DE0006048432	1,56
<b>bioMerieux</b>	<b>FR0013280286</b>	<b>1,35</b>
<b>Smith &amp; Nephew Plc.</b>	<b>GB0009223206</b>	<b>1,21</b>
<b>United Utilities Group Plc.</b>	<b>GB00B39J2M42</b>	<b>1,05</b>

Legende: **nur im PRIMA – Global Challenges top 20; nur im Global Challenges Index top 20; Bezug zu erneuerbaren Energien**

- ❖ Warum bleibt Nachhaltigkeit im Fokus?
- ❖ PRIMA – Global Challenges Gewichtung
- ❖ **Portfoliobeispiele**
- ❖ Nachhaltigkeitslogik
- ❖ Performance
- ❖ Kontakt

## First Solar – Erzeugt aus Sonnenstrahlen nachhaltigen Strom

- First Solar ist der größte Produzent von Dünnschichtsolarzellen. Das Unternehmen wurde 1999 in Tempe, Arizona, gegründet, wo auch sich auch heute noch der Hauptsitz befindet.
- Die Produktionskosten von Solarenergie pro mWH belaufen sich in den USA und Europa auf ca. 30-60 USD (vgl. Gas 2019 40-80 USD/mWH). Damit ist Solarenergie die günstigste Energieform.
- In den USA stehen Solarkraftwerke mit einer Kapazität von 19,2 GW. Bis 2035 soll dies enorm anwachsen. Eine Sprecherin der US Energiebehörde sagte „(...) We need to increase our annual deployments by a factor of two to five“. Damit ist zukünftiges Wachstum vorprogrammiert.
- First Solar hat die vergangenen Jahre genutzt, um die eigene Bilanzqualität zu verbessern und ist jetzt bestens für künftiges Wachstum aufgestellt.



Quelle: <https://www.carbonbrief.org/solar-is-now-cheapest-electricity-in-history-confirms-ia/>,  
<https://physicstoday.scitation.org/doi/10.1063/PT.3.4769#:~:text=The%20new%20levelized%20cost%20of,source%20over%20a%20specified%20period>

## Aurubis – 1985 Schwermetalle im Hafenbecken...



### Aspekte:

- Vom Saulus zum Paulus
- Energiewende
- Urban Mining
- Positive Nebeneffekte
- Nachhaltigkeitsrisiken

Die neue Wärmeleitung verbindet das Aurubis-Werk auf der Peute direkt mit dem neuen Wohnquartier im Hafen. Foto: pr

In Zukunft können einige Bewohner der östlichen Hafencity ohne schlechtes Umweltbewusstsein die Heizung aufdrehen: Aurubis und Enercity nahmen kürzlich eine neue Wärmeleitung in Betrieb, mit der Wärme direkt vom Aurubis-Werk auf der Veddel in die Häuser am Hafen geleitet wird. Und zwar ohne dass (zum Beispiel durch Verbrennung von Erdgas oder -öl) umweltschädliches Kohlendioxid CO<sub>2</sub> entsteht. Denn die Wärme fällt bei Aurubis quasi als Abfallprodukt an.

## Aurubis – Meldung der Tagesschau von 01.09.2023

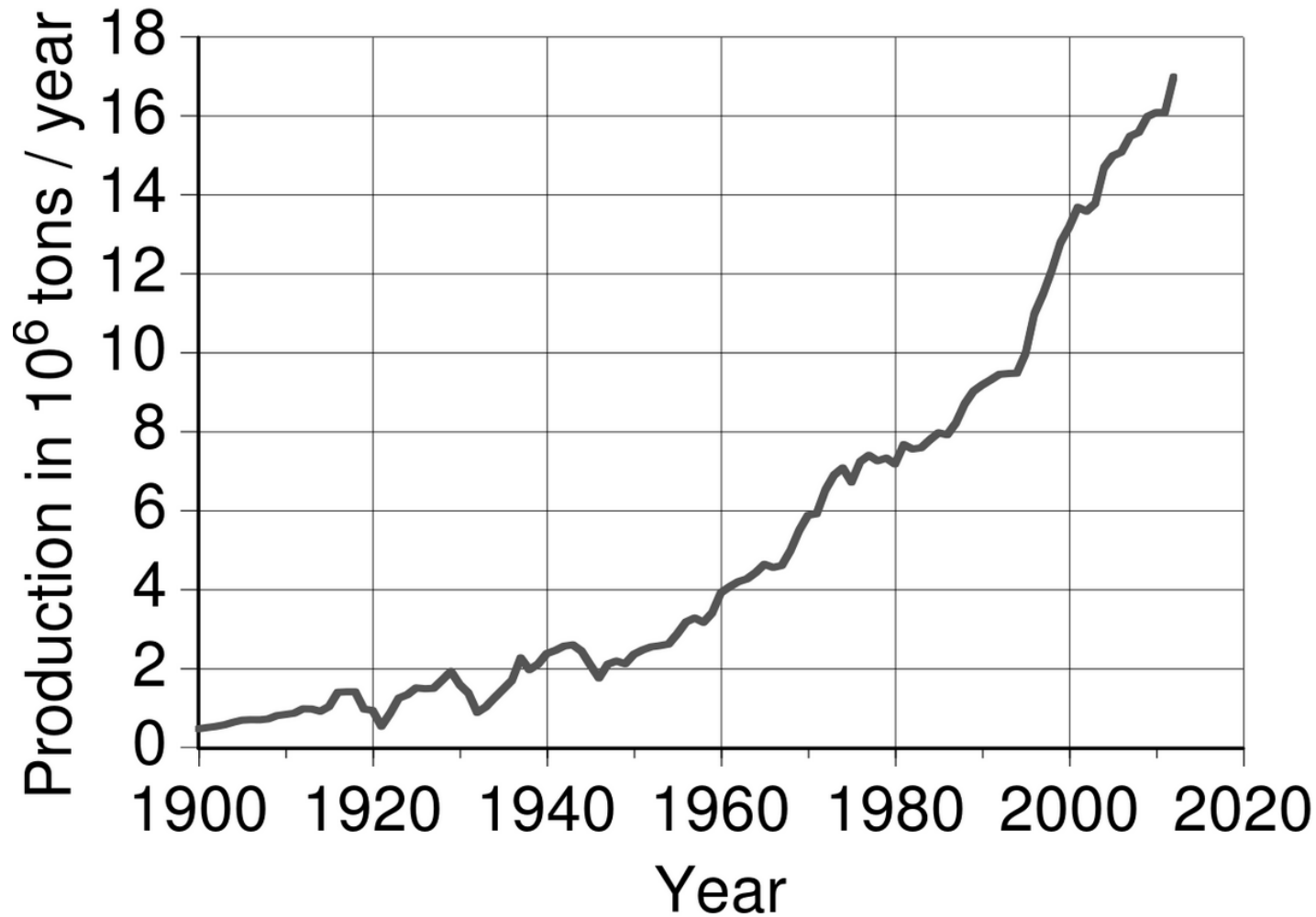


Chart bereitgestellt von [TradingView](https://www.tradingview.com)

Quelle: <https://www.tagesschau.de/wirtschaft/unternehmen/aurubis-gold-millionen-betrug-aktie-100.html>

Quelle: <https://www.onvista.de/aktien/chart/Aurubis-Aktie-DE0006766504>, Stand: 26.10.2023

## Die weltweite Förderung von Kupfererz seit 1900

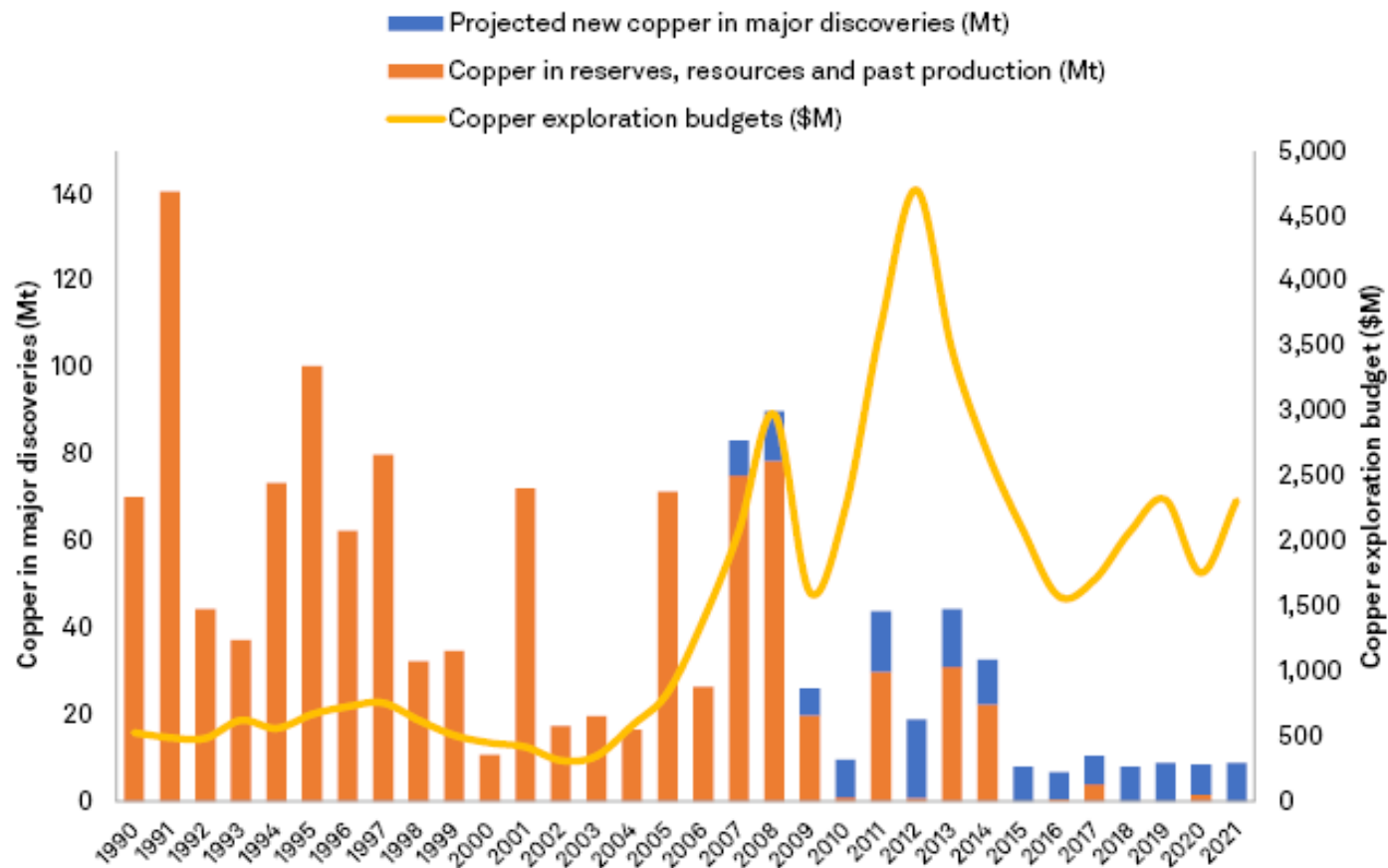


Quelle: [https://de.wikipedia.org/wiki/Kupfer/Tabellen\\_und\\_Grafiken#/media/Datei:Copper\\_-\\_world\\_production\\_trend.svg](https://de.wikipedia.org/wiki/Kupfer/Tabellen_und_Grafiken#/media/Datei:Copper_-_world_production_trend.svg)

Stand: 26.10.2023

## Es werden kaum noch neue Minen gefunden

### Discovery drought continues



Data as of May 10, 2022.

\* Annual average London Metal Exchange Copper Grade A cash price.

Source: S&P Global Market Intelligence

Bloomberg berichtet:

---

## Copper Mine Flashes Warning of ‘Huge Crisis’ for World Supply

The transition to clean energy depends on copper, but a vast Mongolian mining project offers a glimpse of the metal's troubled future.

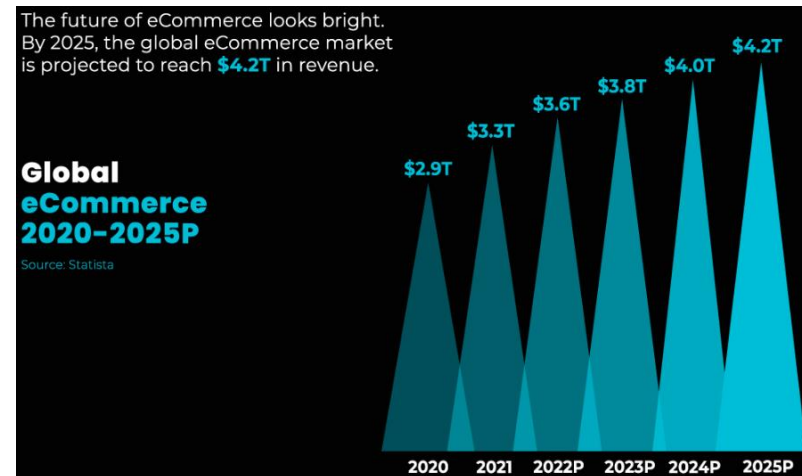
By James Fernyhough

3. Mai 2023 at 01:00 MESZ

Quelle: <https://www.bloomberg.com/news/features/2023-05-02/copper-faces-troubled-future-as-renewable-energy-causes-demand-to-surge#xj4y7vzkg>

## Smurfit Kappa

- Smurfit Kappa ist ein irisches Verpackungsunternehmen das 1934 in Dublin gegründet wurde. Die Spezialität liegt auf der Herstellung und Verarbeitung von Wellpappe und anderen Kartonagen.
- Kartonverpackungen sind unverzichtbarer Teil der E-Commerce Lieferketten und versprechen damit kontinuierliches Wachstum für die nächsten Jahre.
- Nachhaltigkeit gehört zur Smurfit Kappa DNA. Seit 2005 konnte das Unternehmen seine CO2 Emissionen um über 40% senken. Ziel ist es bis 2050 vollkommen klimaneutral zu produzieren.
- Die Karton Produktion ist sehr energieintensiv. Smurfit Kappa musste im vergangenen Jahr höhere Energiepreise bezahlen. Im Moment sieht es danach aus, als würden Energiepreise wieder auf bessere Niveaus fallen.
- Die Eigenkapitalquote ist seit 2009 von 21% auf über 40% in 2022 gestiegen.



Quelle: <https://www.smurfitkappa.com/de/about/what-we-do> (abgerufen am 13.04.2023), <https://www.visualcapitalist.com/sp/5-trends-shaping-the-future-of-ecommerce/> (abgerufen am 13.04.2023), [https://www.smurfitkappa.com/investors/-/m/files/investor-presentations-and-press-releases/2023/skg\\_fy\\_2022\\_presentation.pdf?rev=27d037ab60854516b1477e62f9dc53a5&hash=9029F47B07E36A26DBBF97D1362F16D1](https://www.smurfitkappa.com/investors/-/m/files/investor-presentations-and-press-releases/2023/skg_fy_2022_presentation.pdf?rev=27d037ab60854516b1477e62f9dc53a5&hash=9029F47B07E36A26DBBF97D1362F16D1) (abgerufen am 13.04.2023)

- ❖ Warum bleibt Nachhaltigkeit im Fokus?
- ❖ PRIMA – Global Challenges Gewichtung
- ❖ Portfoliobeispiele
- ❖ **Nachhaltigkeitslogik**
- ❖ Performance
- ❖ Kontakt

## Anlagephilosophie: Investieren Sie in eine lebenswerte Zukunft

---

### Strenge Ausschlusskriterien

- Atomenergie
- Grüne Gentechnik, Chlorkohlenwasserstoffe, Pestizide
- Rüstung
- Fossile Brennstoffe
- Tabak
- Pornographie
- Alkohol
- Tierversuche
- Glücksspiel
- Umweltverstöße
- Verstöße gegen Menschen-rechts- und Arbeitsnormen
- Korruption / Bilanzfälschung

### Positivselektion

- Klimawandel
- Trinkwasser
- nachhaltige Waldwirtschaft
- Erhalt der Artenvielfalt
- Umgang mit der Bevölkerungsentwicklung
- Bekämpfung der Armut
- verantwortungsvolle Führungs- (Governance-) Strukturen


**Investmentfonds gemäß: Art. 9  
der EU - Offenlegungsverordnung**

## Absolute Transparenz



### PRIMA – Global Challenges

Der Nachhaltigkeitsfonds | Factbook



Dies ist eine Marketingmitteilung.  
Bitte lesen Sie den Verkaufsprospekt und das PRIIPs KID, bevor Sie eine endgültige Anlageentscheidung treffen.

Stand: 31.12.2022

- ❖ **Warum bleibt Nachhaltigkeit im Fokus?**
- ❖ **PRIMA – Global Challenges Gewichtung**
- ❖ **Portfoliobeispiele**
- ❖ **Nachhaltigkeitslogik**
- ❖ **Performance**
- ❖ **Kontakt**

# PRIMA – Global Challenges: 5-Jahres-Fondsperformance (25.10.2018 bis 25.10.2023)

— PRIMA - Global Challenges A ( 25,76 %)



	Am Tag der Anlage (Ausgabeaufschlag)	25.10.18 - 25.10.19	25.10.19 - 25.10.20	25.10.20 - 25.10.21	25.10.21 - 25.10.22	25.10.22 - 25.10.23
<b>Fonds</b>	-5,0 %	18,1 %	10,3 %	20,9 %	-19,8 %	-0,4 %

## Kennzahlen<sup>1</sup>

	Volatilität p.a.	Sharpe Ratio p.a.	max. Drawdown	max. Verlustphase
<b>1 Jahr</b>	14,9 %	-0,1	-13,9 %	2 Monate

Die Zahlen beziehen sich auf die Vergangenheit. Die Wertentwicklung in der Vergangenheit ist kein verlässlicher Indikator für zukünftige Ergebnisse. – Dargestellte Wertentwicklung bezieht sich auf die A-Tranche in EUR.  
Stand: 25.10.2023, <https://prima.factsheetslive.com/product/lu0254565053/factsheet> (abgerufen am 26.10.2023)

# PRIMA – Global Challenges: Fondsperformance + 88,78 % (31.10.2013 bis 23.10.2023)

## PRIMA – Global Challenges A seit Strategiewechsel



Stand: 23.10.2023; Quelle: eigene Berechnungen

## CHANCEN

- Beteiligung an nachhaltig wirtschaftenden, international erfolgreichen Unternehmen
- Teilnahme am Wachstum der Wirtschaft
- Sozial verantwortliche Investition
- Breite Streuung des Anlagevermögens

## RISIKEN

- Wertschwankungen des Fonds aufgrund von Kursschwankungen
- Insolvenz einzelner Unternehmen im Fondsportfolio
- Wechselkursschwankungen in fremder Währung notierter Wertpapiere des Portfolios
- Wertverlust durch den Einsatz von Derivaten

Länder (prozentuale Aufteilung ohne Kasse)	Anteil in %
USA	36,22
Deutschland	14,50
Kanada	8,87
Frankreich	7,36
Dänemark	6,56
Großbritannien	5,35
Singapur	4,50
Japan	4,09
Portugal	3,89
Schweiz	3,87
Irland	2,27
Schweden	0,54
Niederlande	0,42
Spanien	0,38
Österreich	0,16
Südafrika	0,10

Sektoren (prozentuale Aufteilung ohne Kasse)	Anteil in %
Industrie	34,31
IT	20,06
Gesundheitswesen	18,32
Finanzwesen	8,88
Versorgungsbetriebe	7,38
Roh-, Hilfs- & Betriebsstoffe	6,93
Basiskonsumgüter	1,62
Nicht-Basiskonsumgüter	1,28
Immobilien	0,29

Stand: 23.10.2023

Portfoliostruktur kann sich über die Zeit ändern.

# Gewinner und Verlierer seit Jahresbeginn 31.12.2022 – 23.10.2023

## Gewinner

Position	Performance in %
AMD (bis 10.07.2023)	+70,1
Steelcase	+49,7
Firstgroup	+48,8

## Verlierer

Position	Performance in %
Sunpower	-72,6
Orsted	-47,9
Hannon Armstrong	--41,7

Stand: 23.10.2023

- ❖ **Warum bleibt Nachhaltigkeit im Fokus?**
- ❖ **PRIMA – Global Challenges Gewichtung**
- ❖ **Portfoliobeispiele**
- ❖ **Nachhaltigkeitslogik**
- ❖ **Performance**
- ❖ **Kontakt**

---

Fondsmanager-Dialog mit Dr. Hendrik Leber, Johannes Hesche und Jan-Peter Schott zum  
PRIMA – Global Challenges

✓ Dienstag, 07.11.2023, 11:00 Uhr, Anmeldung: [www.primafonds.com](http://www.primafonds.com)

**Investment & more NachhaltigkeitsForum:**

Vortrag „10 Jahre Nachhaltigkeitsstrategie im PRIMA – Global Challenges“

✓ Hamburg, Mo., 27. November 2023

✓ Düsseldorf, Di., 28. November 2023

✓ Frankfurt, Mi., 29. November 2023

✓ Stuttgart, Do., 30. November 2023

Anmeldung: <https://www.investment-and-more.de/event/nachhaltigkeitsforum-2023/primafonds/>

## Wir melden uns bei Ihnen!

### PRIMA Fonds Service GmbH

#### Standort Miltenberg

Engelplatz 59-61  
63897 Miltenberg

#### Standort Bergisch Gladbach

Zehntweg 16  
51467 Bergisch Gladbach

#### Sie erreichen uns per:

Telefon: 09371-94867-240

Fax: 09371-94867-241

E-Mail: [info@primafonds.com](mailto:info@primafonds.com)

Web: [www.primafonds.com](http://www.primafonds.com)



**Jan-Peter Schott**  
Geschäftsleiter

Mobil: 0175-3642335  
[schott@primafonds.com](mailto:schott@primafonds.com)



**Jessica Kelich**  
Marketing Managerin

Telefon: 09371-94867-244  
[kelich@primafonds.com](mailto:kelich@primafonds.com)

Besuchen Sie uns auch auf:



YouTube

## CHANCEN

- **Professionelles Vermögensmanagement**  
Bei der Anlage in Aktienfonds von ACATIS profitiert der Anleger von der langjährigen Erfahrung und Expertise des Portfoliomanagements und einem umfassenden Research.
- **Wertzuwachs**  
Markt-, branchen- und unternehmensbedingte Kurssteigerungen sowie Wechselkurssteigerungen bieten attraktive Ertragschancen.
- **Dividendenzahlungen**  
Manche Aktien sind mit Dividendenzahlungen eines Emittenten verbunden. Davon können Aktienfonds profitieren.
- **Risikostreuung**  
Durch die breite Investition in Wertpapiere wird das Anlagerisiko gegenüber einem Einzelinvestment reduziert.
- **Flexibilität**  
Aktienfonds von ACATIS können täglich gekauft und verkauft werden.
- **Transparenz**  
Die Anteilspreise und die Wertentwicklungen der Aktienfonds werden börsentäglich veröffentlicht.
- **Sicherheit**  
Selbst wenn die Fondsgesellschaft in Konkurs ginge, bleibt das Sondervermögen des Aktienfonds konkurssicher.
- **Nachhaltigkeitschance**  
Investitionen in Wertpapiere nachhaltiger Unternehmen können eine langfristig überdurchschnittliche Perspektive bieten aufgrund der steigenden Bedeutung nachhaltiger Themen.

## RISIKEN

- **Fehleinschätzungen**  
Fehleinschätzungen bei der Investmentauswahl sind möglich.
- **Wertverluste**  
Markt-, branchen- und unternehmensbedingte Kursverluste sowie Wechselkursverluste sind möglich.
- **Emittentenrisiko**  
Die Bonität eines Unternehmens kann sich verschlechtern. Dividendenzahlungen können dadurch ausfallen bzw. bei Ausfall des Emittenten kann die Aktie wertlos verfallen.
- **Erhöhte Kursschwankungen**  
Durch die Konzentration des Risikos auf spezifische Länder, Regionen, Sektoren und Themen sind erhöhte Kursschwankungen möglich.
- **Kein Schutz des eingesetzten Kapitals**  
Der Fondsanteilspreis kann unter den Kaufpreis fallen, zu dem der Anteil erworben wurde. Auch ein Totalverlust des eingesetzten Kapitals ist möglich. Wertentwicklungen in der Vergangenheit lassen keine Risikoschlüsse auf zukünftige Erträge zu.
- **Nachhaltigkeitsrisiko**  
Nachhaltigkeitsrisiken sind Ereignisse oder Bedingungen im Bereich Umwelt, Soziales oder Unternehmensführung, deren Eintreten erhebliche negative Auswirkungen auf den Wert der Investition haben könnte. Nachhaltigkeitsrisiken können zu einer wesentlichen Verschlechterung des Finanzprofils, der Liquidität, der Rentabilität oder der Reputation des zugrundeliegenden Investments führen.
- **Weitere Risiken**  
In Abhängigkeit des jeweiligen Wertpapiers und/ oder Fonds können Kontrahenten- und/ oder Liquiditätsrisiken bestehen.
- **Kosten**  
Der Fondsanteilspreis wird durch einmalige und wiederkehrende Kosten belastet.

Dies ist eine Marketing-Anzeige. Bitte lesen Sie den Verkaufsprospekt des OGAW und die Wesentlichen Anlegerinformationen (KID), bevor Sie eine endgültige Anlageentscheidung treffen. Allein verbindliche Grundlage für den Erwerb von Investmentanteilen sind der jeweils gültige Verkaufsprospekt und die Basisinformationen, ergänzt durch den letzten Jahres- und Halbjahresbericht des Fonds. Diese Unterlagen sowie die nachhaltigkeitsbezogenen Angaben können kostenlos in deutscher Sprache bei der PRIMA Fonds Service GmbH, Engelplatz 59-61, 63897 Miltenberg, Tel. +49 (0)9371 94867 240, [info@primafonds.com](mailto:info@primafonds.com), angefordert sowie unter [www.primafonds.com](http://www.primafonds.com) heruntergeladen werden. Die Dokumente können ebenfalls kostenlos in deutscher Sprache bei der IPConcept (Luxemburg) S.A., 4, rue Thomas Edison, L-1445 Strassen, Luxembourg bezogen und unter [www.ipconcept.com](http://www.ipconcept.com) heruntergeladen werden. Anleger finden weitere Informationen zu ihren Rechten in deutscher Sprache unter <https://www.ipconcept.com/ipc/de/anlegerinformation.html>. Die vorliegenden Ausführungen gehen von unserer Beurteilung der gegenwärtigen Rechts- und Steuerlage aus. Vor dem Kauf sollte eine ausführliche und an der individuellen Kundensituation ausgerichtete Beratung durch Steuer-, Rechts- und/oder Anlageberater erfolgen. Der Inhalt dieses Dokuments stammt aus öffentlich zugänglichen Quellen, die als verlässlich angesehen werden. Für die Richtigkeit und Vollständigkeit der Informationen oder jeglicher Bedingungen eines zukünftigen Geschäftsangebots unter den hier genannten Voraussetzungen kann keine Gewähr übernommen werden, und weder die Weitergabe dieser Präsentation noch die Zurverfügungstellung weiterer Materialien begründet irgendwelche Aufklärungs- und Informationspflichten außerhalb der investimentrechtlichen Vorschriften. Insbesondere besteht keine Verpflichtung, Angaben, die sich ex post als falsch herausstellen, zu korrigieren. In dieser Präsentation wurde Finanzanalysematerial miteinbezogen. Wir weisen darauf hin, dass dieses Material nicht allen gesetzlichen Anforderungen zur Gewährleistung der Unvoreingenommenheit von Finanzanalysen genügt und nicht dem Verbot unterliegt, vor Veröffentlichung der „Finanzanalyse“ mit darin genannten Finanzinstrumenten zu handeln. Wir weisen in diesem Zusammenhang ferner auf Umstände und Beziehungen hin, die nach ihrer Auffassung Interessenkonflikte begründen können. Die Verbreitung der vorliegenden Informationen sowie das Angebot der hier genannten Investmentanteile ist in vielen Ländern unzulässig, sofern nicht von der Verwaltungsgesellschaft des Sondervermögens eine Anzeige bei den örtlichen Aufsichtsbehörden eingereicht bzw. eine Erlaubnis von den örtlichen Aufsichtsbehörden erlangt wurde. Die Verwaltungsgesellschaft kann gemäß Artikel 93a der Richtlinie 2009/65/EG beschließen, die Vorkehrungen, die sie für den Vertrieb des Fonds getroffen hat, aufzuheben. Soweit eine solche Anzeige/Genehmigung nicht vorliegt, sind die hier enthaltenen Informationen nicht als Angebot zum Erwerb von Investmentanteilen zu verstehen. Bitte nehmen Sie gegebenenfalls mit einer örtlichen Vertriebsstelle Verbindung auf. Dieses Produkt kann nicht von US-Personen erworben werden.

Informationen über die nachhaltigkeitsrelevanten Aspekte gemäß der Verordnung (EU) 2019/2088 finden Sie unter: <https://www.primafonds.com/downloads/>. Bei einer Investition in den Teilfonds sollten neben den nachhaltigkeitsrelevanten Aspekten, alle Eigenschaften und Ziele des beworbenen Fonds berücksichtigt werden, wie sie im Verkaufsprospekt und in den Basisinformationen genannt werden.