



 **Raiffeisen**
Capital Management

Emerging Markets: Globaler Wachstumsmotor oder Risikoherd?

Webinar | Drescher & Cie AG | 19. August 2025

Leopold Quell, Senior Fondsmanager, CEE & Global Emerging Markets Aktien

*Raiffeisen Capital Management steht für Raiffeisen Kapitalanlage GmbH; Diese Unterlage richtet sich an professionelle Kund:innen und darf nicht an Privatkund:innen weitergegeben werden.

Mitglied der



Signatory of:



Signatory of:





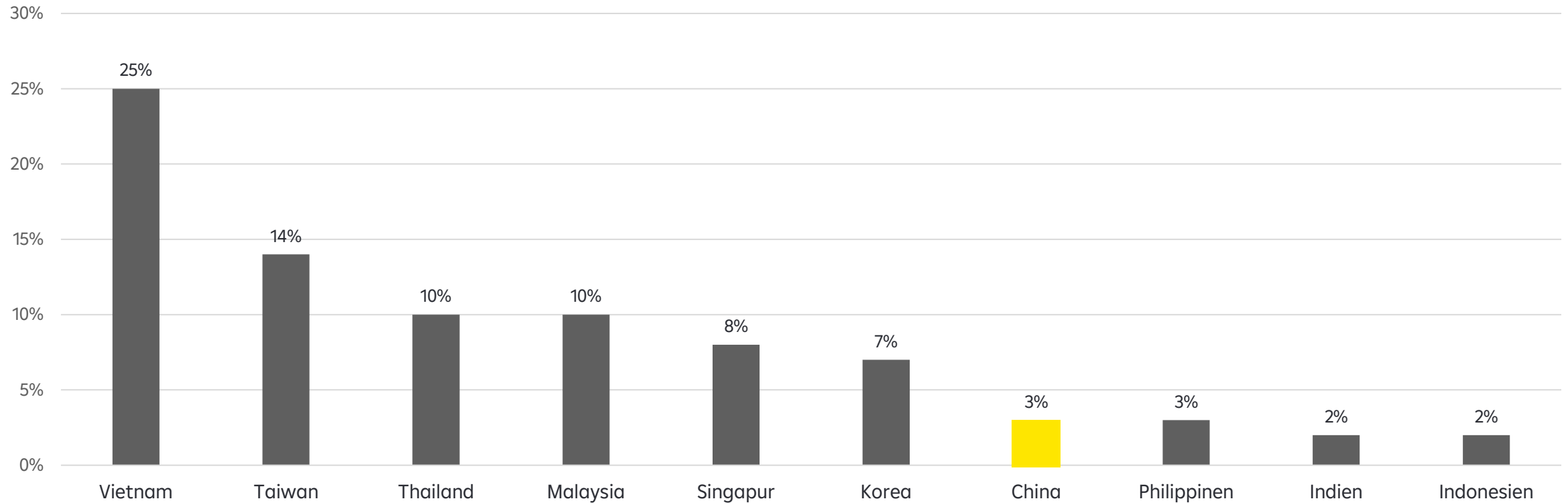
Leopold Quell
Senior Fondsmanager,
CEE & Global Emerging Markets Aktien

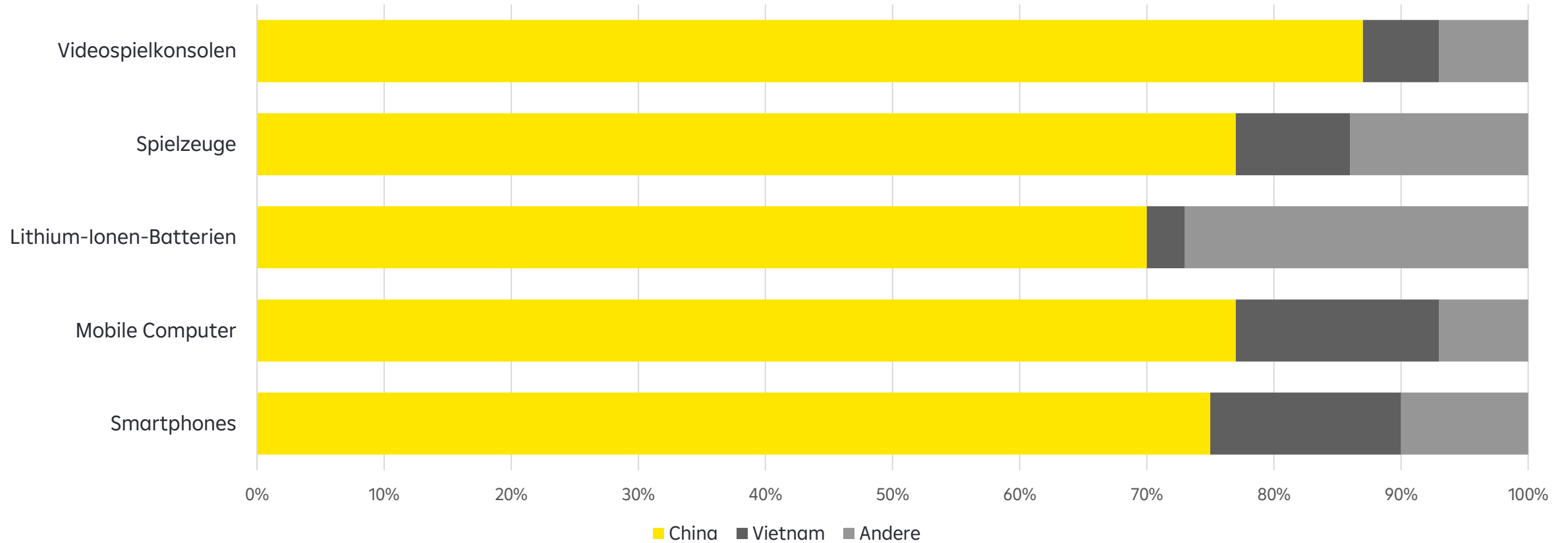
Überblick

- **Macro-Überblick**
- InvestmentCase
- Raiffeisen-Asia-Opportunities-ESG-Aktien
- Raiffeisen-Nachhaltigkeit-EmergingMarkets-Aktien
- Risikohinweise und Disclaimer

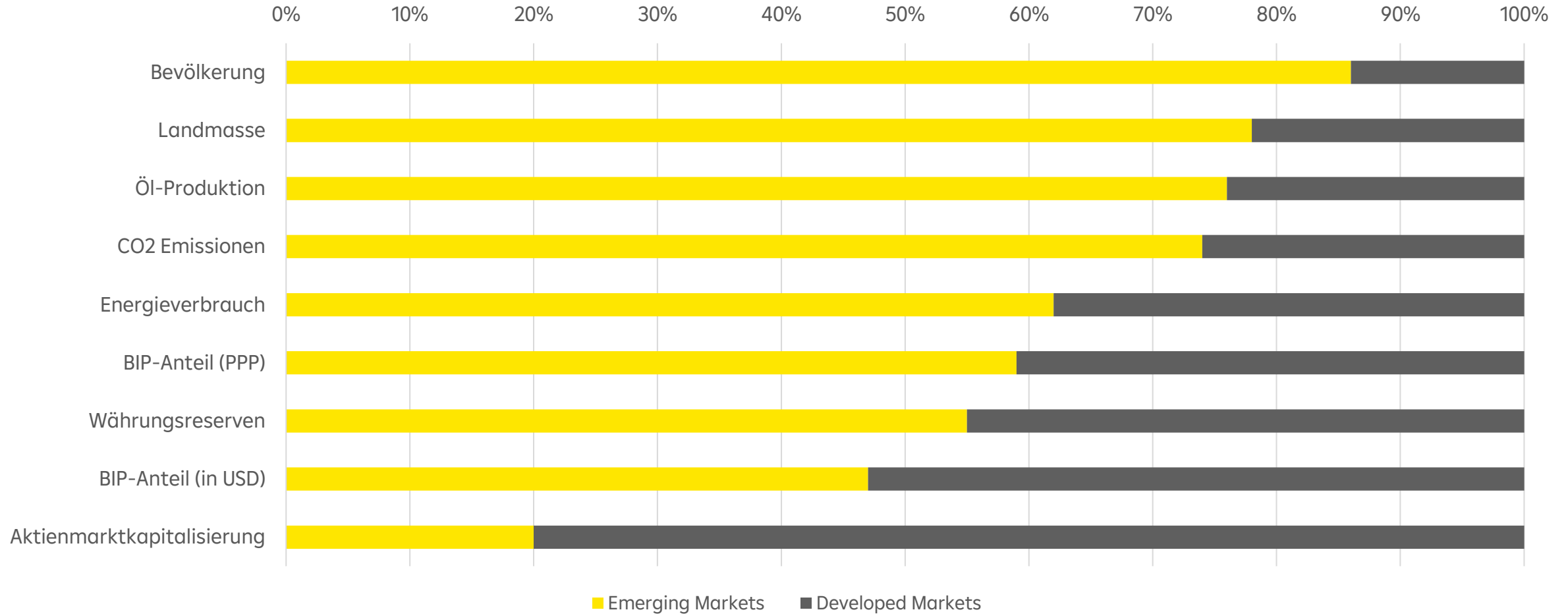








Quelle: Comtrade, International Trade Center



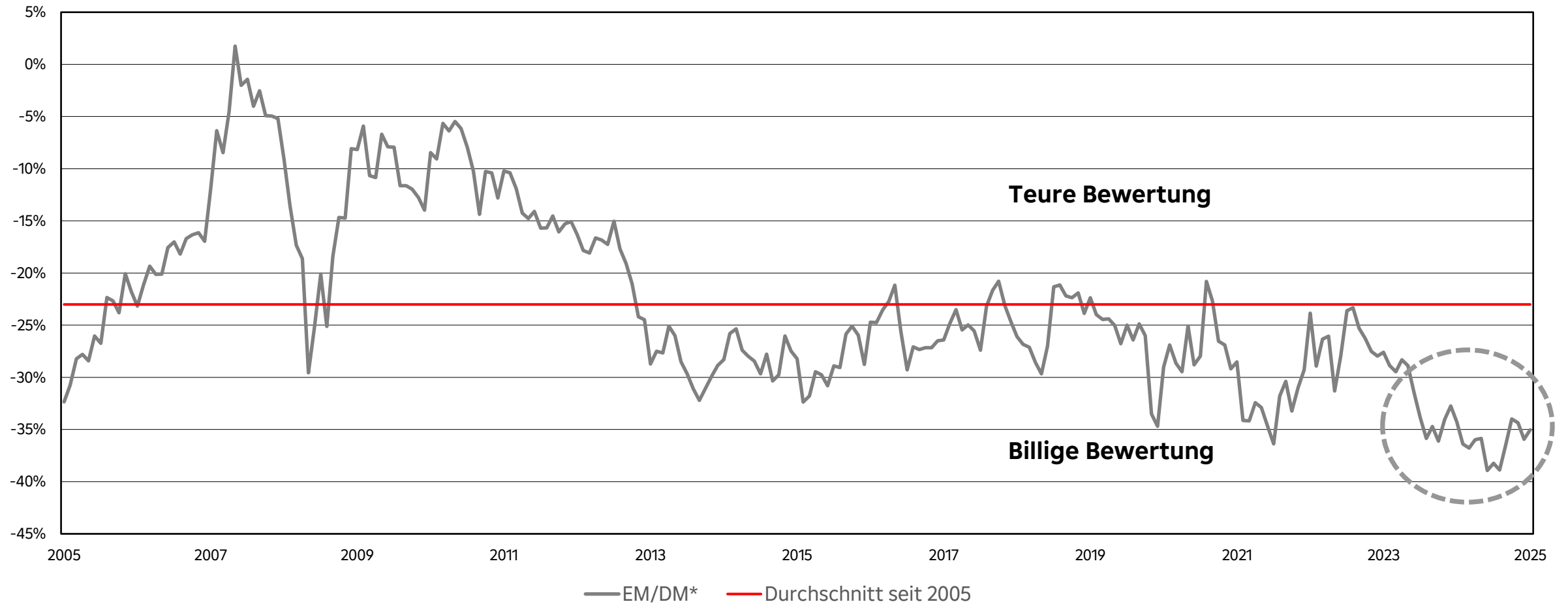
Quelle: Raiffeisen Goldman Sachs, HSBC Asset Management, April 2025

Emerging Markets vs. Entwickelte Märkte Performance




Quelle: Raiffeisen KAG, Bloomberg, 31.07.2025

Bewertungsdifferenz (P/E) Emerging Markets vs. Developed Markets



Quelle: Raiffeisen KAG, Refinitiv, 30.06.2025;
*EM = Emerging Markets, DM = Developed Markets;

Prognose zu den Ländern mit dem größten Bruttoinlandsprodukt im Jahr 2050 in Billionen US-Dollar



BIP in Billionen USD	2023	2050
China	17,9	88,2
USA	27,4	68,8
Indien	3,5	30,6
Indonesien	4,9	10,4



Photovoltaik



Elektronik/IT-Massenproduktion



Batterien & Elektroautos



Robotik



Telekominfrastruktur




Schiffsbau



	1997	2025
BIP	383,3 Mrd. USD ('98)	1,8 Bil. USD ('24)
FX-Reserven	34 Mrd. USD	411,3 Mrd. USD
Verschuldung	kurzfristig & in Fremdwährung	langfristig & in KRW
USD/KRW	750	1.385
10jährige Renditen vs USA	13% vs 6,5%	2,8% vs 4,3%

Quelle: Raiffeisen KAG, 15.08.2025





Eine Zusammenfassung der Märkte in Asien

- › Asiatische Aktien sind nicht "nur" günstig bewertet
- › Der Paradigmenwechsel zugunsten Asiens vollzieht sich vor unseren Augen – dieser wird sich auch an den Börsen zeigen
- › Asien ist fiskalisch viel weniger aggressiv als z.B. die USA (siehe Budgetdefizite, Staatsverschuldung usw.) und somit krisensicherer
- › Aktieninvestment in Asien macht Sinn – aus Risikodiversifikation- und aus Wachstumsperspektive!

Überblick

- Macro-Überblick
- **InvestmentCase**
- Raiffeisen-Asia-Opportunities-ESG-Aktien
- Raiffeisen-Nachhaltigkeit-EmergingMarkets-Aktien
- Risikohinweise und Disclaimer





Raiffeisen-Asia-Opportunities-ESG-Aktien



- › Der Fonds konzentriert sich auf das Potenzial der aufstrebenden asiatischen Märkte und kombiniert **zwei Kernkompetenzen**: Asiatische Märkte & Nachhaltigkeit
- › **Attraktive Bewertungsdifferenz** zwischen asiatischen Aktienmärkten und den entwickelten Märkten
- › **Technologische Innovation**: Asiatische Unternehmen sind in vielen Bereichen **technologisch weltweit führend** (z.B. Hightech-Chips)
- › Die Region zeichnet sich durch eine **wachsende Mittelschicht** aus und profitiert von Investments in die Bildung und das Gesundheitswesen
- › Sehr gutes Peer-Group Ranking seit Umstellung auf neues Fondskonzept (1. Halbjahr 2022)
- › Gemäß **Art. 8** Offenlegungsverordnung (SFDR)

Raiffeisen-Nachhaltigkeit-Emerging Markets-Aktien



- › Im Durchschnitt **wachsen die Emerging Markets weiterhin schneller** wie die entwickelten Märkte und profitieren von der wachsenden Mittelschicht.
- › **Bewertungsmäßig** sind die Emerging Markets **deutlich attraktiver** bewertet im Vergleich zu den entwickelten Märkten.
- › Am **chinesischen Aktienmarkt** gibt es Anzeichen einer **Trendwende** trotz des Handelskonflikts mit den USA und der Gefahr von höheren Zöllen.
- › Fonds ist breit diversifiziert und profitiert von der Kombination **zweier Kernkompetenzen: EM und Nachhaltigkeit**.
- › **Sehr gutes Peer-Group Ranking über alle Zeiträume**
- › Gemäß **Art. 8** Offenlegungsverordnung (SFDR)

Überblick

- Macro-Überblick
- InvestmentCase
- **Raiffeisen-Asia-Opportunities-ESG-Aktien**
- Raiffeisen-Nachhaltigkeit-EmergingMarkets-Aktien
- Risikohinweise und Disclaimer



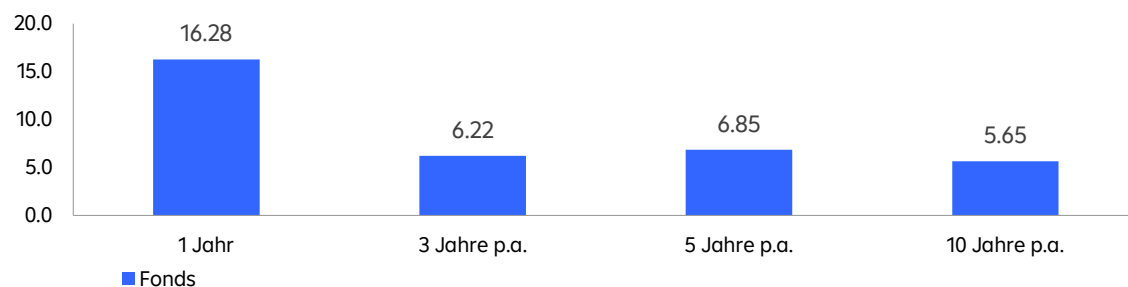
Eckdaten

Fondsaufgabe / Umstellungsdatum	02.05.2000 / 22.04.2022		
Fondsvolumen in Mio. EUR	467,45		
ISIN (I) T	AT0000A2XMK2		
ISIN (I) V	Ticker: REAKIVA	AT0000A0EYC8	
Laufende Kosten (%) / davon Verwaltungsgebühr (%)	1,46 / 0,9		
Registriert in:	AT, BG, DE, FR, IT, LI, PL, CH, SK, SI, ES, CZ, HU		
Risikoindikator*	4		

*Der Risikoindikator beruht auf der Annahme, dass Sie das Produkt für 10 Jahre halten.

Wertentwicklung brutto in Prozent

Die Wertentwicklung der Vergangenheit lässt keine verlässlichen Rückschlüsse auf die zukünftige Entwicklung des Fonds zu.



Der Fonds weist eine erhöhte Volatilität auf, d.h. die Anteilswerte sind auch innerhalb kurzer Zeiträume großen Schwankungen nach oben und nach unten ausgesetzt, wobei auch Kapitalverluste nicht ausgeschlossen werden können.

Quelle: Raiffeisen KAG, eigene Berechnung, 31. Juli 25, Die veröffentlichten Prospekte bzw. die Informationen für Anleger gemäß § 21 AIFMG sowie die Basisinformationsblätter der Fonds der Raiffeisen Kapitalanlage-Gesellschaft m.b.H. stehen unter www.rcm.at unter der Rubrik „Kurse & Dokumente“ in deutscher Sprache (bei manchen Fonds die Basisinformationsblätter zusätzlich auch in englischer Sprache) bzw. im Fall des Vertriebs von Anteilen im Ausland unter www.rcm-international.com unter der Rubrik „Kurse & Dokumente“ in englischer (gegebenenfalls in deutscher) Sprache bzw. in ihrer Landessprache zur Verfügung. Eine Zusammenfassung der Anlegerrechte steht in deutscher und englischer Sprache unter folgendem Link: <https://www.rcm.at/corporategovernance> zur Verfügung. Beachten Sie, dass die Raiffeisen Kapitalanlage-Gesellschaft m.b.H. die Vorkehrungen für den Vertrieb der Fondsanteilscheine außerhalb des Fondsdomizillandes Österreich aufheben kann. Die Wertentwicklung wird von der Raiffeisen KAG auf Basis der veröffentlichten Fondspreise nach der OeKB-Methode berechnet. Bei der Berechnung der Wertentwicklung werden individuelle Kosten, wie beispielsweise Transaktionsgebühren, Ausgabeaufschlag, Rücknahmeaufschlag, Depotgebühren des Anlegers sowie Steuern, nicht berücksichtigt. Diese würden sich bei Berücksichtigung mindernd auf die Wertentwicklung auswirken. Die Wertentwicklung in der Vergangenheit ist kein zuverlässiger Indikator für die Wertentwicklung in der Zukunft. Die Märkte könnten sich künftig völlig anders entwickeln. Anhand der Darstellung können Sie bewerten, wie der Fonds in der Vergangenheit verwaltet wurde. Hinweis für Anleger mit anderer Heimatwährung als der Fondswährung: Wir weisen darauf hin, dass die Rendite infolge von Währungsschwankungen steigen oder fallen kann. Die Performance-Szenarien sind dem Basisinformationsblatt zu entnehmen.

Warum in den Fonds investieren?

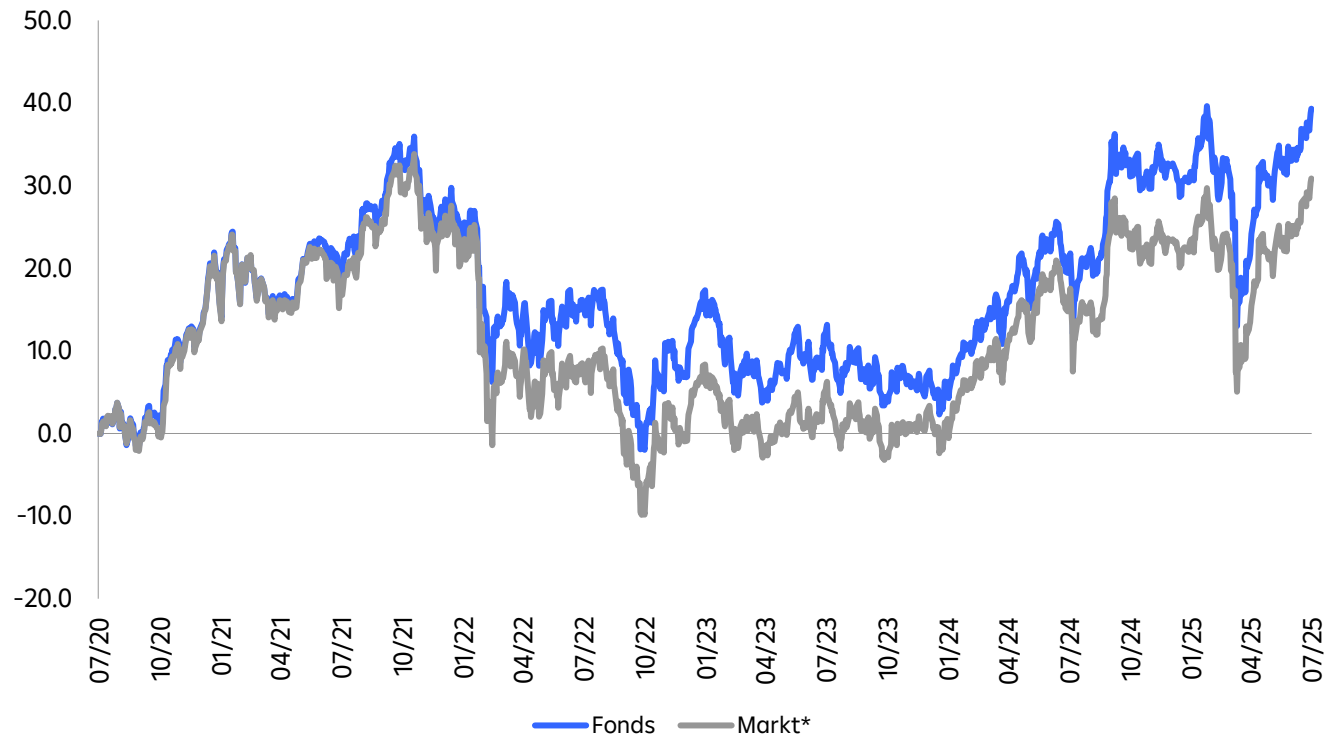
- Kombination zweier Kernkompetenzen der Raiffeisen KAG: Nachhaltigkeit & Emerging Markets
- Die Fondsmanager verfügen über langjährige Erfahrung in den Bereichen EM und SRI
- Einbeziehung von Nachhaltigkeitskriterien und finanziellen Kriterien
- Erreichung eines Mindestnachhaltigkeitslevels; Raiffeisen-ESG-Indikator als Messgröße, muss einen Mindestwert übersteigen; Berücksichtigung von externem und internem Research

Anlagerisiken finden Sie unter den Risikohinweisen.

Investmentuniversum

- Aktienfonds mit thematischem Zugang und Investment in Themenblöcke, die Asien in den kommenden Jahren und Jahrzehnten prägen werden
- Der Fokus liegt auf den asiatischen Schwellenländern, eine Beimischung der asiatischen Industriestaaten ist möglich

Performance brutto in Prozent, 31.07.2020 bis 31.07.2025



Die Wertentwicklung der Vergangenheit lässt keine verlässlichen Rückschlüsse auf die zukünftige Entwicklung des Fonds zu.

	Fonds	Markt
Performance 5 Jahre	39,31	30,85
Performance 5 Jahre p.a.	6,85	5,52

	Fonds	Markt
Volatilität (% p. a.)	13,79	14,86
Maximum Drawdown (% , seit Fondsbeginn)	-35,20	-66,42
Maximum Drawdown Datum	24.03.2020	--
Tracking Error (% p. a.)	3,00	
Sharpe Ratio (p. a.)	0,39	
Information Ratio	0,42	

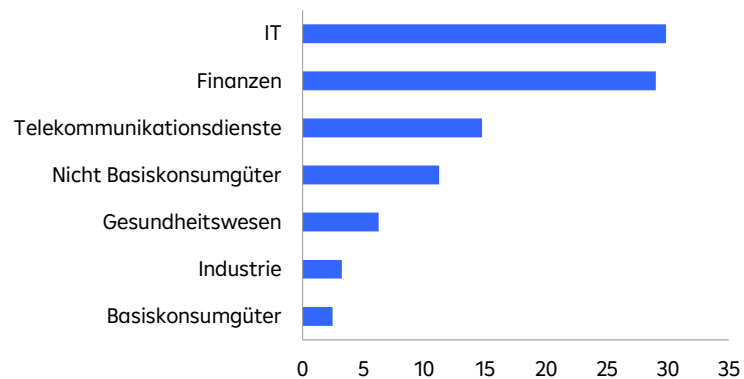
Die Wertentwicklung wird von der Raiffeisen KAG auf Basis der veröffentlichten Fondspreise nach der OeKB-Methode berechnet. Bei der Berechnung der Wertentwicklung werden individuelle Kosten, wie beispielsweise Transaktionsgebühren, Ausgabeaufschlag, Rücknahmeabschlag, Depotgebühren des Anlegers sowie Steuern, nicht berücksichtigt. Diese würden sich bei Berücksichtigung mindernd auf die Wertentwicklung auswirken. Die Wertentwicklung in der Vergangenheit ist kein zuverlässiger Indikator für die Wertentwicklung in der Zukunft. Die Märkte könnten sich künftig völlig anders entwickeln. Anhand der Darstellung können Sie bewerten, wie der Fonds in der Vergangenheit verwaltet wurde. Hinweis für Anleger mit anderer Heimatwährung als der Fondswährung: Wir weisen darauf hin, dass die Rendite infolge von Währungsschwankungen steigen oder fallen kann. Die Performance-Szenarien sind dem Basisinformationsblatt zu entnehmen. Die Berechnung der Risikokennzahlen basiert auf monatlichen Returns der letzten 5 Jahre. Risikofreier Zinssatz: ICE BofA German Government Bill Index Ausnahme: Die Berechnung des Maximum Drawdown erfolgte mit täglichen Returns ab Beginn. Bei der Wertentwicklung wird auf Kundenwunsch ein Vergleich zum Markt dargestellt. Dieser muss nicht gleichbedeutend sein mit einem etwaigen Referenzwert des Fonds. ***Markt: MSCI EM Asia Net EUR**

Kennzahlen

	Fonds
Volatilität (% p. a.)	15,37
Sharpe Ratio (p. a.)	0,23
Maximum Drawdown (% , seit Fondsbeginn)	-35,20
Anzahl der Positionen	104

Anteil am Fondsvermögen

Sektoren



Anteil am Aktienvermögen in Prozent

Quelle: Raiffeisen KAG, eigene Berechnung, 31. Juli 25

Wir weisen darauf hin, dass sich sämtliche Strukturauswertungen nur auf jene Kapitalanlagefonds beziehen, hinsichtlich derer eine Durchschau/Durchrechnung auf Einzeltitel möglich ist.

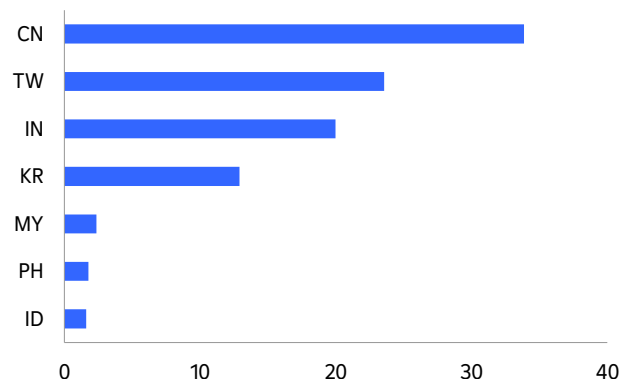
© 2025 Raiffeisen Kapitalanlage-Gesellschaft m.b.H.

Währungen

	Fonds
HKD	33,61
TWD	23,39
INR	19,36
KRW	11,24
USD	2,76
MYR	2,35
PHP	1,76
IDR	1,60
THB	1,60
CNY	1,48

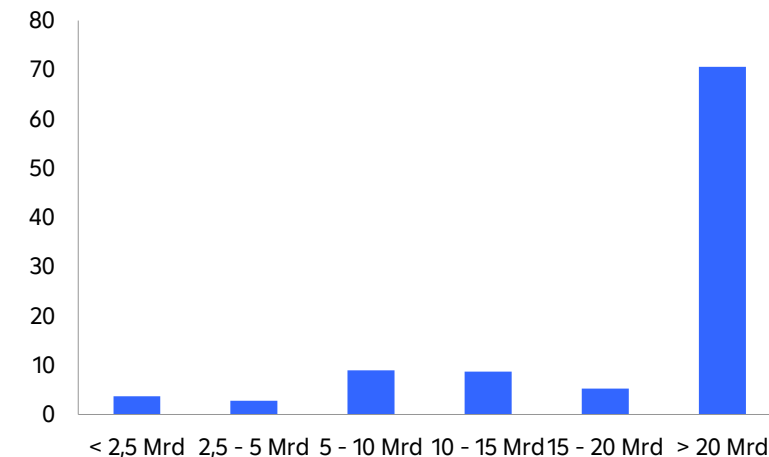
Anteil am Fondsvermögen in Prozent

Domizilländer



Anteil am Aktienvermögen in Prozent

Marktkapitalisierung - Aufteilung in EUR



Anteil am Aktienvermögen in Prozent

Größte Positionen

	Fonds
TAIWAN SEMICONDUCTOR MANUFAC 2330	9,88
TENCENT HOLDINGS LTD 700	7,39
ALIBABA GROUP HOLDING LTD 9988	4,24
XIAOMI CORP-CLASS B 1810	2,74
HDFC BANK LIMITED HDFCB	2,37
BHARTI AIRTEL LTD BHARTI	2,36
CHINA CONSTRUCTION BANK-H 939	2,32
ICICI BANK LTD ICICIBC	2,26

Anteil am Fondsvermögen in Prozent

Überblick

- Macro-Überblick
- InvestmentCase
- Raiffeisen-Asia-Opportunities-ESG-Aktien
- **Raiffeisen-Nachhaltigkeit-EmergingMarkets-Aktien**
- Risikohinweise und Disclaimer



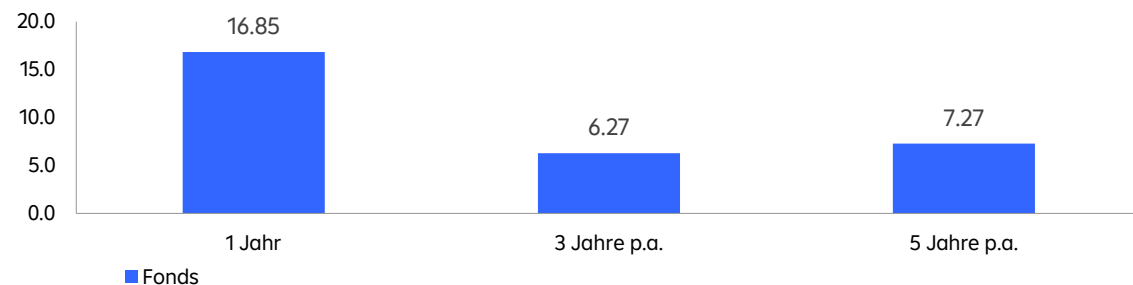
Eckdaten

Fondsauflage		15.03.2017
Fondsvolumen in Mio. EUR		332,26
ISIN (I) A		AT0000A1TB75
ISIN (I) T	Ticker: RANEMIT	AT0000A1TB67
ISIN (I) V	Ticker: RANEIVA	AT0000A1TB83
Laufende Kosten (%) / davon Verwaltungsgebühr (%)		1,68 / 1
Registriert in:	AT, BG, DE, FR, IT, HR, LI, PL, RO, CH, SK, SI, CZ, HU	
Risikoindikator*		4

*Der Risikoindikator beruht auf der Annahme, dass Sie das Produkt für 10 Jahre halten.

Wertentwicklung brutto in Prozent

Die Wertentwicklung der Vergangenheit lässt keine verlässlichen Rückschlüsse auf die zukünftige Entwicklung des Fonds zu.



Der Fonds weist eine erhöhte Volatilität auf, d.h. die Anteilswerte sind auch innerhalb kurzer Zeiträume großen Schwankungen nach oben und nach unten ausgesetzt, wobei auch Kapitalverluste nicht ausgeschlossen werden können.

Quelle: Raiffeisen KAG, eigene Berechnung, 31. Juli 25, Die veröffentlichten Prospekte bzw. die Informationen für Anleger gemäß § 21 AIFMG sowie die Basisinformationsblätter der Fonds der Raiffeisen Kapitalanlage-Gesellschaft m.b.H. stehen unter www.rcm.at unter der Rubrik „Kurse & Dokumente“ in deutscher Sprache (bei manchen Fonds die Basisinformationsblätter zusätzlich auch in englischer Sprache) bzw. im Fall des Vertriebs von Anteilen im Ausland unter www.rcm-international.com unter der Rubrik „Kurse & Dokumente“ in englischer (gegebenenfalls in deutscher) Sprache bzw. in ihrer Landessprache zur Verfügung. Eine Zusammenfassung der Anlegerrechte steht in deutscher und englischer Sprache unter folgendem Link: <https://www.rcm.at/corporategovernance> zur Verfügung. Beachten Sie, dass die Raiffeisen Kapitalanlage-Gesellschaft m.b.H. die Vorkehrungen für den Vertrieb der Fondsanteilscheine außerhalb des Fondsdomizillandes Österreich aufheben kann. Die Wertentwicklung wird von der Raiffeisen KAG auf Basis der veröffentlichten Fondspreise nach der OeKB-Methode berechnet. Bei der Berechnung der Wertentwicklung werden individuelle Kosten, wie beispielsweise Transaktionsgebühren, Ausgabeaufschlag, Rücknahmeabschlag, Depotgebühren des Anlegers sowie Steuern, nicht berücksichtigt. Diese würden sich bei Berücksichtigung mindernd auf die Wertentwicklung auswirken. Die Wertentwicklung in der Vergangenheit ist kein zuverlässiger Indikator für die Wertentwicklung in der Zukunft. Die Märkte könnten sich künftig völlig anders entwickeln. Anhand der Darstellung können Sie bewerten, wie der Fonds in der Vergangenheit verwaltet wurde. Hinweis für Anleger mit anderer Heimatwährung als der Fondswährung: Wir weisen darauf hin, dass die Rendite infolge von Währungsschwankungen steigen oder fallen kann. Die Performance-Szenarien sind dem Basisinformationsblatt zu entnehmen.

Warum in den Fonds investieren?

- Nachhaltigkeit und Umweltschutz rückt in den Emerging Markets verstärkt in den Fokus der Anleger
- Einbeziehung von Nachhaltigkeitskriterien und finanziellen Kriterien
- Raiffeisen-ESG-Indikator als Messgröße
- Berücksichtigung von externem und internem Research
- Management-Teams mit über 30 Jahren Erfahrung im Management von Aktien

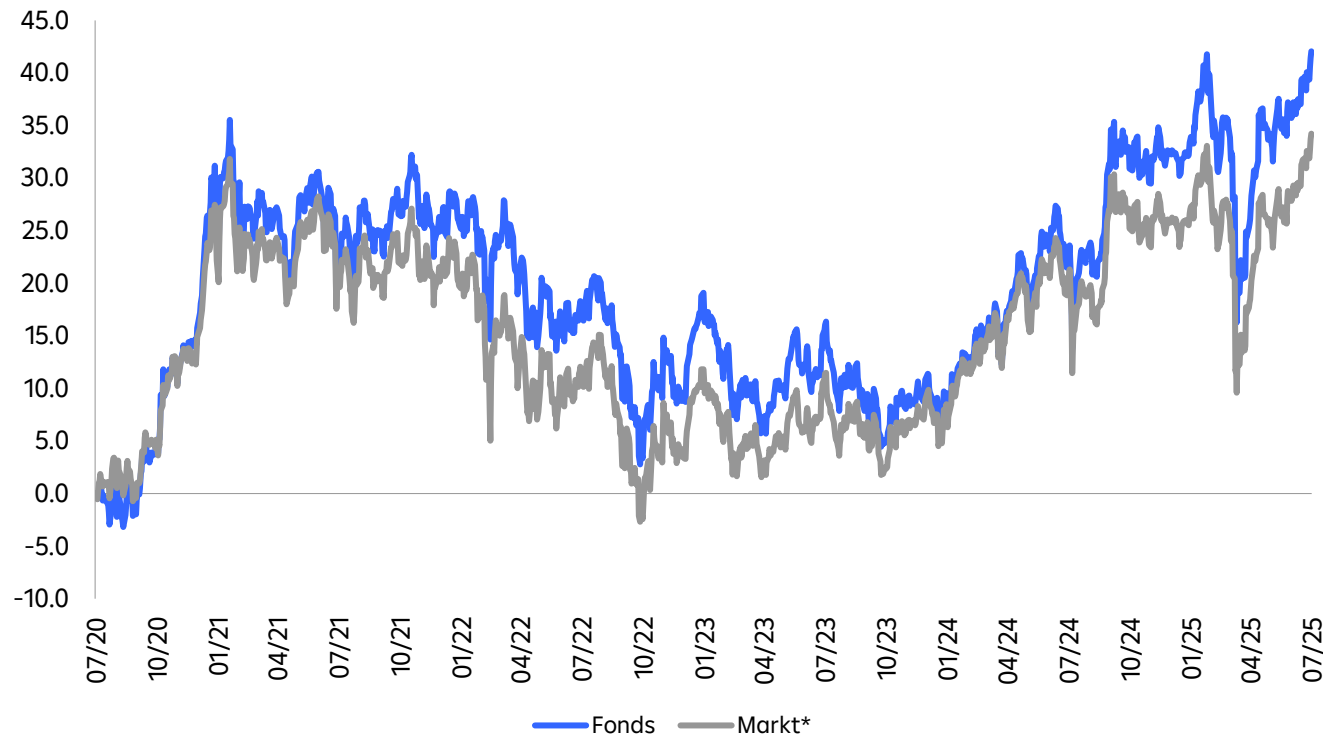


Anlagerisiken finden Sie unter den Risikohinweisen.

Investmentuniversum

- Investition in Aktien von Unternehmen aus den Regionen Asien, Lateinamerika, Afrika, Europa sowie Naher und Mittlerer Osten
- Investments unter Berücksichtigung von umweltbezogenen, sozialen und Governance-Faktoren
- Vermeidung bestimmter Branchen wie etwa Rüstung, grüne Gentechnik oder Unternehmen, die gegen Arbeits- oder Menschenrechte verstoßen

Performance brutto in Prozent, 31.07.2020 bis 31.07.2025



Die Wertentwicklung der Vergangenheit lässt keine verlässlichen Rückschlüsse auf die zukünftige Entwicklung des Fonds zu.

	Fonds	Markt*
Performance 5 Jahre	42,06	34,23
Performance 5 Jahre p.a.	7,27	6,06

	Fonds	Markt*
Volatilität (% p. a.)	12,77	12,54
Maximum Drawdown (% , seit Fondsbeginn)	-32,21	-31,67
Maximum Drawdown Datum	24.03.2020	--
Tracking Error (% p. a.)	3,08	
Sharpe Ratio (p. a.)	0,45	
Information Ratio	0,37	

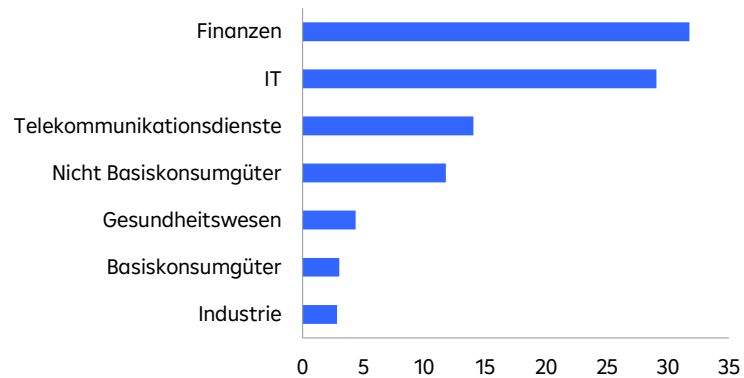
Die Wertentwicklung wird von der Raiffeisen KAG auf Basis der veröffentlichten Fondspreise nach der OeKB-Methode berechnet. Bei der Berechnung der Wertentwicklung werden individuelle Kosten, wie beispielsweise Transaktionsgebühren, Ausgabeaufschlag, Rücknahmeabschlag, Depotgebühren des Anlegers sowie Steuern, nicht berücksichtigt. Diese würden sich bei Berücksichtigung mindernd auf die Wertentwicklung auswirken. Die Wertentwicklung in der Vergangenheit ist kein zuverlässiger Indikator für die Wertentwicklung in der Zukunft. Die Märkte könnten sich künftig völlig anders entwickeln. Anhand der Darstellung können Sie bewerten, wie der Fonds in der Vergangenheit verwaltet wurde. Hinweis für Anleger mit anderer Heimatwährung als der Fondswährung: Wir weisen darauf hin, dass die Rendite infolge von Währungsschwankungen steigen oder fallen kann. Die Performance-Szenarien sind dem Basisinformationsblatt zu entnehmen. Die Berechnung der Risikokennzahlen basiert auf monatlichen Returns der letzten 5 Jahre. Risikofreier Zinssatz: ICE BofA German Government Bill Index Ausnahme: Die Berechnung des Maximum Drawdown erfolgte mit täglichen Returns ab Beginn. Bei der Wertentwicklung wird auf Kundenwunsch ein Vergleich zum Markt dargestellt. Dieser muss nicht gleichbedeutend sein mit einem etwaigen Referenzwert des Fonds. ***Markt: MSCI EM Net**

Kennzahlen

	Fonds
Volatilität (% p. a.)	13,87
Sharpe Ratio (p. a.)	0,26
Maximum Drawdown (% , seit Fondsbeginn)	-32,21
Anzahl der Positionen	113

Anteil am Fondsvermögen

Sektoren



Anteil am Aktienvermögen in Prozent

Quelle: Raiffeisen KAG, eigene Berechnung, 31. Juli 25

Wir weisen darauf hin, dass sich sämtliche Strukturauswertungen nur auf jene Kapitalanlagefonds beziehen, hinsichtlich derer eine Durchschau/Durchrechnung auf Einzeltitel möglich ist.

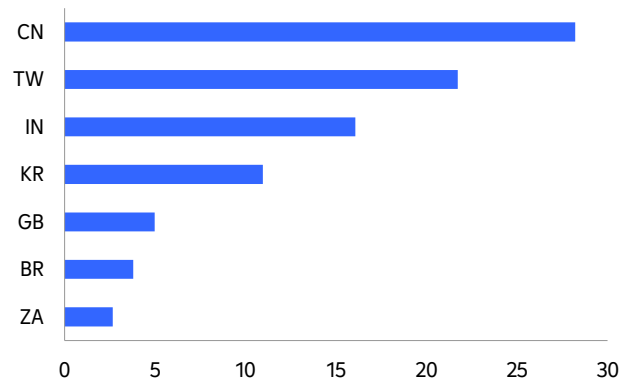
© 2025 Raiffeisen Kapitalanlage-Gesellschaft m.b.H.

Währungen

	Fonds
HKD	28,09
TWD	21,72
INR	15,59
KRW	10,96
USD	7,09
BRL	3,80
ZAR	2,66
MYR	1,65
EUR	1,61
MXN	1,42

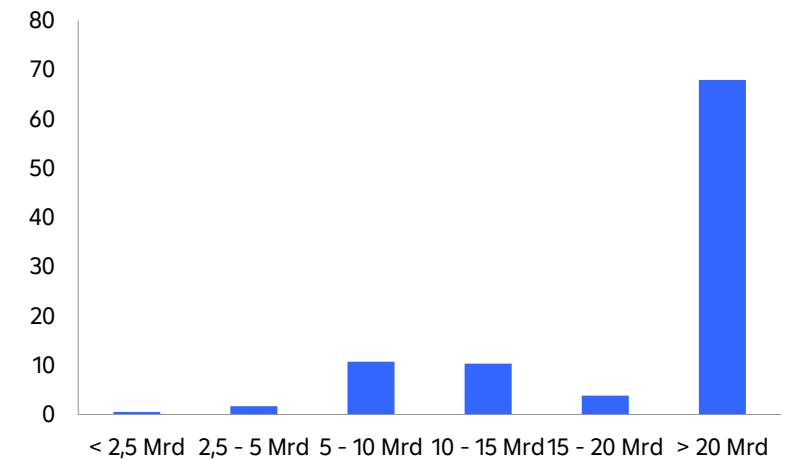
Anteil am Fondsvermögen in Prozent

Domizilländer



Anteil am Fondsvermögen in Prozent

Marktkapitalisierung - Aufteilung in EUR



Anteil am Aktienvermögen in Prozent

Größte Positionen

	Fonds
TAIWAN SEMICONDUCTOR MANUFAC 2330	9,93
TENCENT HOLDINGS LTD 700	6,17
ALIBABA GROUP HOLDING LTD 9988	3,47
SAMSUNG ELECTRONICS CO LTD 005930	3,20
XIAOMI CORP-CLASS B 1810	2,45
BHARTI AIRTEL LTD BHARTI	2,45
ICICI BANK LTD ICICIBC	2,37
MEDIATEK INC 2454	2,32

Anteil am Fondsvermögen in Prozent

Juli
Update

EMERGING MARKETS OUTLOOK

Unserer zweimonatiger **Emerging Markets Outlook** bietet spannende Insights und Ausblicke zu den Schwellenländermärkten.



Emerging Markets Ausblick

WEITERE INFORMATIONEN

- ❖ [Emerging Markets@Raiffeisen Capital Management](mailto:Emerging_Markets@Raiffeisen_Capital_Management)
- ❖ [Kapitalmärkte in CEE in der Warteschleife](#)
- ❖ [Investieren in Indien](#)
- ❖ [Aktuelle Termine und Webinare](#)



Claudia Dünisch

Leitung Institutionelles Geschäft International

claudia.duenisch@rcm.at

t + 43 1 71170-3951



Carmen Kuster

Leitung Institutionelles Geschäft International

carmen.kuster@rcm.at

t + 43 1 71170-3452



Michael Cizek

Institutionelles Geschäft International

michael.cizek@rcm.at

t + 43 1 71170-3656



Birgit Ferschel

Institutionelles Geschäft International

birgit.ferschel@rcm.at

t + 43 1 71170-2615



Christiane Maier

Institutionelles Geschäft International

christiane.maier@rcm.at

t + 43 1 71170-3655



Doris Ulbert

Institutionelles Geschäft International

doris.ulbert@rcm.at

t + 43 1 71170-3653

Überblick

- Macro-Überblick
- InvestmentCase
- Raiffeisen-Asia-Opportunities-ESG-Aktien
- Raiffeisen-Nachhaltigkeit-EmergingMarkets-Aktien
- **Risikohinweise und Disclaimer**



Risikohinweise

Für den **Raiffeisen-Asia-Opportunities-ESG-Aktien** sind insbesondere die folgenden Risiken von Bedeutung:

Veranlagungen in Fonds sind mit höheren Risiken verbunden, bis hin zu Kapitalverlusten. Der Fonds weist eine erhöhte Volatilität auf, d.h. die Anteilswerte sind auch innerhalb kurzer Zeiträume großen Schwankungen nach oben und nach unten ausgesetzt, wobei auch Kapitalverluste nicht ausgeschlossen werden können.

Der Fonds wird aktiv ohne Bezugnahme zu einem Referenzwert verwaltet. Hinweis für Anleger mit anderer Heimatwährung als der Fondswährung (EUR): Wir weisen darauf hin, dass die Rendite infolge von Währungs-schwankungen steigen oder fallen kann.

Die veröffentlichten Prospekte bzw. die Informationen für Anleger gemäß § 21 AIFMG sowie die Basisinformationsblätter der Fonds der Raiffeisen Kapitalanlage-Gesellschaft m.b.H. stehen unter www.rcm.at unter der Rubrik „Kurse und Dokumente“ in deutscher Sprache (bei manchen Fonds die die Basisinformationsblätter zusätzlich auch in englischer Sprache) bzw. im Fall des Vertriebs von Anteilen im Ausland unter www.rcm-international.com unter der Rubrik „Kurse und Dokumente“ in englischer Sprache bzw. in Ihrer Landessprache zur Verfügung. Eine Zusammenfassung der Anlegerrechte steht in deutscher und englischer Sprache unter folgendem Link: <https://www.rcm.at/corporategovernance> zur Verfügung. Beachten Sie, dass die Raiffeisen Kapitalanlage-

Gesellschaft m.b.H. die Vorkehrungen für den Vertrieb der Fondsanteilscheine in anderen Mitgliedstaaten als dem Herkunftsmitgliedstaat aufheben kann.

- > Marktrisiko
- > Aktienkursrisiko
- > Kreditrisiko bzw. Emittentenrisiko
- > Erfüllungs- bzw. Kontrahentenrisiko
- > Liquiditätsrisiko
- > Wechselkurs- oder Währungsrisiko
- > Verwahrisiko
- > Klumpen- bzw. Konzentrationsrisiko
- > Performancerisiko
- > Inflationsrisiko
- > Kapitalrisiko
- > Risiko der Änderung der sonstigen Rahmenbedingungen (Steuervorschriften)
- > Bewertungsrisiko
- > Länder- oder Transferrisiko
- > Risiko der Aussetzung der Rücknahme
- > Operationelles Risiko
- > Risiko bei derivativen Instrumenten
- > Wertpapierverleihrisiko
- > Risiko zur Sicherheit hinterlegter Vermögensgegenstände (Collateral-Risiko)

Risikohinweise

Für den **Raiffeisen-Nachhaltigkeit-EmergingMarkets-Aktien** sind insbesondere die folgenden Risiken von Bedeutung:

Veranlagungen in Fonds sind mit höheren Risiken verbunden, bis hin zu Kapitalverlusten. Der Fonds weist eine erhöhte Volatilität auf, d.h. die Anteilswerte sind auch innerhalb kurzer Zeiträume großen Schwankungen nach oben und nach unten ausgesetzt, wobei auch Kapitalverluste nicht ausgeschlossen werden können.


Der Fonds wird aktiv ohne Bezugnahme zu einem Referenzwert verwaltet. Hinweis für Anleger mit anderer Heimatwährung als der Fondswährung (EUR): Wir weisen darauf hin, dass die Rendite infolge von Währungs-schwankungen steigen oder fallen kann.

Die veröffentlichten Prospekte bzw. die Informationen für Anleger gemäß § 21 AIFMG sowie die Basisinformationsblätter der Fonds der Raiffeisen Kapitalanlage-Gesellschaft m.b.H. stehen unter www.rcm.at unter der Rubrik „Kurse und Dokumente“ in deutscher Sprache (bei manchen Fonds die die Basisinformationsblätter zusätzlich auch in englischer Sprache) bzw. im Fall des Vertriebs von Anteilen im Ausland unter www.rcm-international.com unter der Rubrik „Kurse und Dokumente“ in englischer Sprache bzw. in Ihrer Landessprache zur Verfügung. Eine Zusammenfassung der Anlegerrechte steht in deutscher und englischer Sprache unter folgendem Link: <https://www.rcm.at/corporategovernance> zur

Verfügung. Beachten Sie, dass die Raiffeisen Kapitalanlage-Gesellschaft m.b.H. die Vorkehrungen für den Vertrieb der Fondsanteilscheine in anderen Mitgliedstaaten als dem Herkunftsmitgliedstaat aufheben kann.

- › Marktrisiko
- › Aktienkursrisiko
- › Kreditrisiko bzw. Emittentenrisiko
- › Erfüllungs- bzw. Kontrahentenrisiko
- › Liquiditätsrisiko
- › Wechselkurs- oder Währungsrisiko
- › Verwahrrisiko
- › Performancerisiko
- › Inflationsrisiko
- › Kapitalrisiko
- › Risiko der Änderung der sonstigen Rahmenbedingungen (Steuervorschriften)
- › Bewertungsrisiko
- › Länder- oder Transferrisiko
- › Risiko der Aussetzung der Rücknahme
- › Operationelles Risiko
- › Risiko bei derivativen Instrumenten
- › Wertpapierverleihrisiko
- › Risiko zur Sicherheit hinterlegter Vermögensgegenstände (Collateral-Risiko)

Disclaimer I



Diese Unterlage wurde erstellt und gestaltet von der Raiffeisen Kapitalanlage-Gesellschaft m.b.H., Wien, Österreich („Raiffeisen Capital Management“ bzw. „Raiffeisen KAG“). Die darin enthaltenen Angaben dienen, trotz sorgfältiger Recherchen, lediglich der unverbindlichen Information, basieren auf dem Wissensstand der mit der Erstellung betrauten Personen zum Zeitpunkt der Ausarbeitung und können jederzeit von der Raiffeisen KAG ohne weitere Benachrichtigung geändert werden. Jegliche Haftung der Raiffeisen KAG im Zusammenhang mit dieser Unterlage oder der darauf basierenden Verbalpräsentation, insbesondere betreffend Aktualität, Richtigkeit oder Vollständigkeit der zur Verfügung gestellten Informationen bzw. Informationsquellen oder für das Eintreten darin erstellter Prognosen, ist ausgeschlossen. Ebenso stellen allfällige Prognosen bzw. Simulationen einer früheren Wertentwicklung in dieser Unterlage keinen verlässlichen Indikator für künftige Wertentwicklungen dar. Weiters werden Anleger mit einer anderen Heimatwährung als der Fondswährung bzw. Portfoliowährung darauf hingewiesen, dass die Rendite zusätzlich aufgrund von Währungsschwankungen steigen oder fallen kann.

Die Inhalte dieser Unterlage stellen weder ein Angebot, eine Kauf- oder Verkaufsempfehlung noch eine Anlageanalyse dar. Sie dienen insbesondere nicht dazu, eine individuelle Anlage- oder sonstige Beratung zu ersetzen. Sollten Sie Interesse an einem konkreten Produkt haben, stehen wir Ihnen gerne neben Ihrem Bankbetreuer zur Verfügung, Ihnen vor einem allfälligen Erwerb den Prospekt bzw. die Informationen für Anleger gemäß § 21 AIFMG zur Information zu übermitteln. Jede konkrete Veranlagung sollte erst nach einem Beratungsgespräch und der Besprechung bzw. Durchsicht des Prospektes bzw. der Informationen für Anleger gemäß § 21 AIFMG erfolgen. Es wird ausdrücklich darauf hingewiesen, dass Wertpapiergeschäfte zum Teil hohe Risiken in sich bergen und die steuerliche Behandlung von den persönlichen Verhältnissen abhängt und künftigen Änderungen unterworfen sein kann.

Die Wertentwicklung von Investmentfonds wird von der Raiffeisen KAG bzw. von Immobilien-Investmentfonds von der Raiffeisen Immobilien Kapitalanlage GmbH auf Basis der veröffentlichten Fondspreise nach der OeKB-Methode berechnet. Bei der

Berechnung der Wertentwicklung werden individuelle Kosten wie beispielsweise Transaktionsgebühren, Ausgabeaufschlag (maximal 0 %), Rücknahmeabschlag (maximal 0 %), Depotgebühren des Anlegers sowie Steuern nicht berücksichtigt. Diese würden sich bei Berücksichtigung mindernd auf die Wertentwicklung auswirken. Die maximale Höhe des Ausgabeaufschlages bzw. eines allfälligen Rücknahmeabschlages kann dem Kundeninformationsdokument (Wesentliche Anlegerinformationen) bzw. dem vereinfachten Prospekt (Immobilien-Investmentfonds) entnommen werden. Die Performance von Portfolios wird von der Raiffeisen KAG zeitgewichtet (Time Weighted Return, TWR) oder kapitalgewichtet (Money Weighted Return, MWR) [siehe die genaue Angabe im Präsentationsteil] auf Basis der zuletzt bekannten Börse- und Devisenkurse bzw. Marktpreise bzw. aus Wertpapierinformationssystemen berechnet. Die Wertentwicklung der Vergangenheit lässt keine verlässlichen Rückschlüsse auf die zukünftige Entwicklung eines Investmentfonds oder Portfolios zu. Wertentwicklung in Prozent (ohne Spesen) unter Berücksichtigung der Wiederveranlagung der Ausschüttung.

Die veröffentlichten Prospekte bzw. die Informationen für Anleger gemäß § 21 AIFMG sowie die Basisinformationsblätter der Fonds der Raiffeisen Kapitalanlage-Gesellschaft m.b.H. stehen unter www.rcm.at unter der Rubrik „Kurse & Dokumente“ in deutscher Sprache (bei manchen Fonds die Basisinformationsblätter zusätzlich auch in englischer Sprache) bzw. im Fall des Vertriebs von Anteilen im Ausland unter www.rcm-international.com unter der Rubrik „Kurse & Dokumente“ in englischer (gegebenenfalls in deutscher) Sprache bzw. in ihrer Landessprache zur Verfügung. Eine Zusammenfassung der Anlegerrechte steht in deutscher und englischer Sprache unter folgendem Link: <https://www.rcm.at/corporategovernance> zur Verfügung. Beachten Sie, dass die Raiffeisen Kapitalanlage-Gesellschaft m.b.H. die Vorkehrungen für den Vertrieb der Fondsanteilscheine außerhalb des Fondsdomizillandes Österreich aufheben kann.

Die Vervielfältigung von Informationen oder Daten, insbesondere die Verwendung von Texten, Textteilen oder Bildmaterial aus dieser Unterlage bedarf der vorherigen Zustimmung der Raiffeisen KAG.

Disclaimer-Version: 01/2023

Disclaimer II

Österreichisches Umweltzeichen

Das Österreichische Umweltzeichen wurde vom Bundesministerium für Klimaschutz, Umwelt, Energie, Mobilität, Infrastruktur & Technologie (BMK) für die Fonds Raiffeisen-GreenBonds, Raiffeisen-Nachhaltigkeit-Solide, Raiffeisen-Nachhaltigkeit-Mix, Raiffeisen-Nachhaltigkeit-Wachstum, Raiffeisen-Nachhaltigkeit-Aktien, Raiffeisen-Nachhaltigkeit-Momentum und Raiffeisen-Nachhaltigkeit-EmergingMarkets-Aktien verliehen, weil bei der Auswahl von Aktien und Anleihen neben wirtschaftlichen auch ökologische und soziale Kriterien beachtet werden. Das Umweltzeichen gewährleistet, dass diese Kriterien und deren Umsetzung geeignet sind, entsprechende Aktien und Anleihen auszuwählen. Dies wurde von unabhängiger Stelle geprüft. Die Auszeichnung mit dem Umweltzeichen stellt keine ökonomische Bewertung dar und lässt keine Rückschlüsse auf die künftige Wertentwicklung des Anlageproduktes zu.

FNG –

Forum Nachhaltige Geldanlagen

Erstellt von:

Raiffeisen Kapitalanlage GmbH | Institutionelles Geschäft International
aktualisiert per Stichtag: 15.08.2025

Mooslackengasse 12 | 1190 Wien

t | +43 1 711 70-0

f | +43 1 711 70-761092


w| www.rcm.at oder

w| www.rcm-international.com

Raiffeisen Capital Management
ist die Dachmarke der Unternehmen:

Raiffeisen Kapitalanlage GmbH

Raiffeisen Immobilien Kapitalanlage GmbH



Make
Investments in
Emerging Markets
happen

