

Vanguard

Investieren nach der Wahl: Favoritenwechsel bei US-Aktien?

20. Februar 2025



Mark Kubat
Sales Executive

Dies ist eine Marketingmitteilung.

Dieses Material ist professionellen Anlegern vorbehalten und darf nicht an Privatanleger weitergegeben werden, die sich auch nicht auf dieses Material verlassen dürfen. Der Wert der Investitionen und die daraus resultierenden Erträge können steigen oder fallen, und Investoren können Verluste auf ihre Investitionen erleiden.

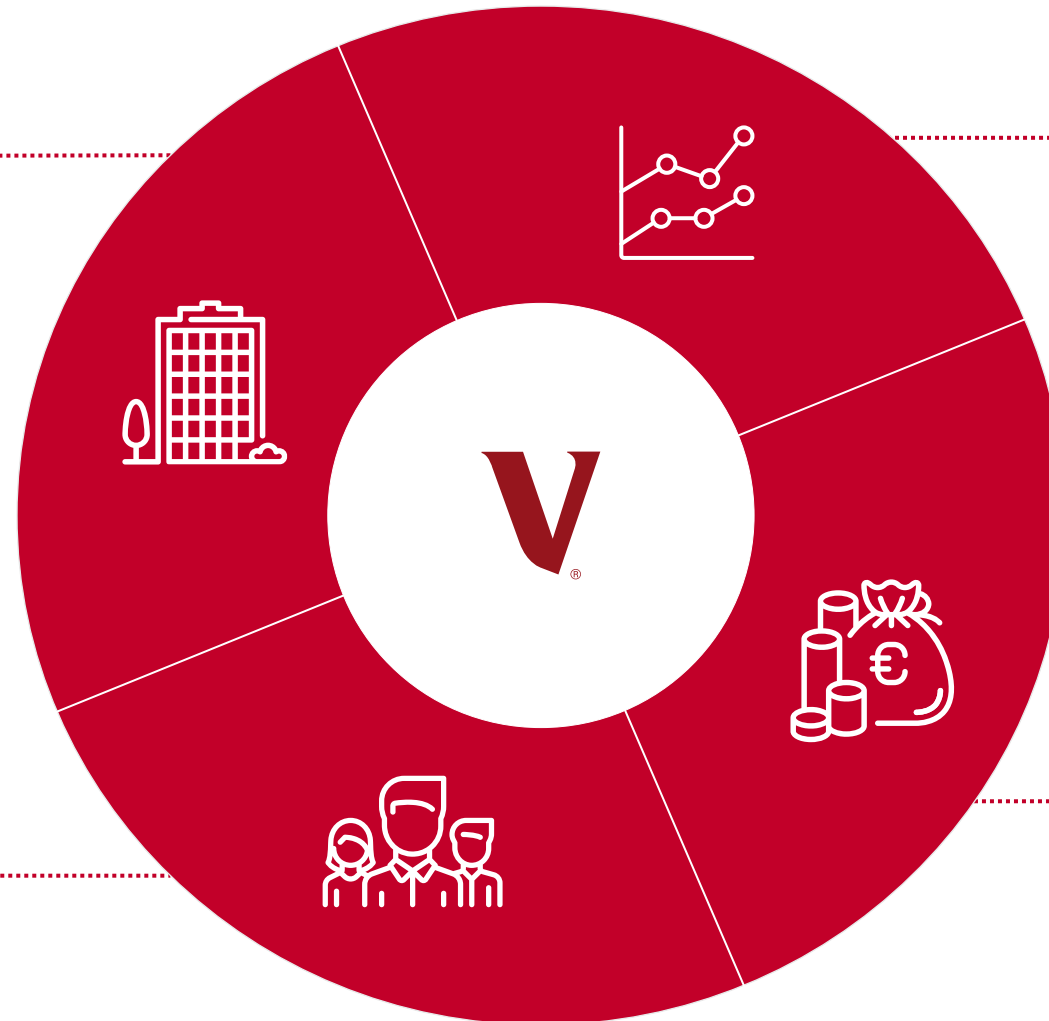


Vanguard weltweit: Etablierter Indexpionier seit 1975

Genossenschaftliche Eigentümerstruktur



50 Millionen Anleger:innen
in 170 Ländern



Erster Indexfonds für
Privatanleger:innen
im Jahr 1976

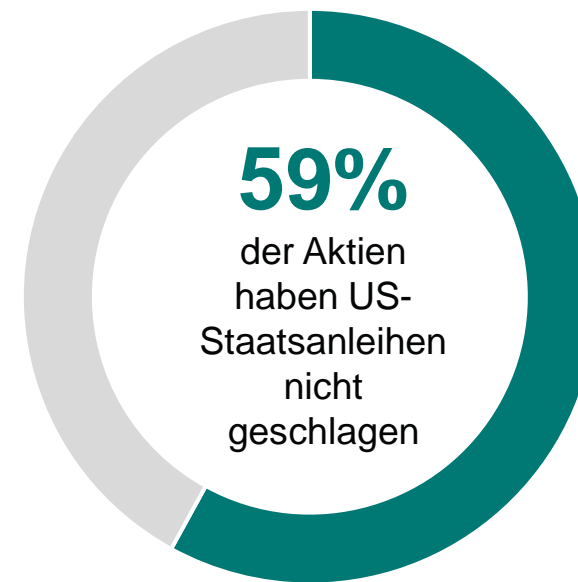
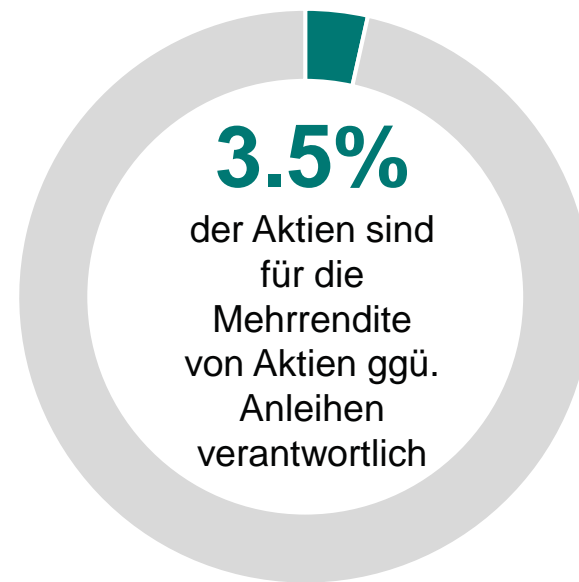
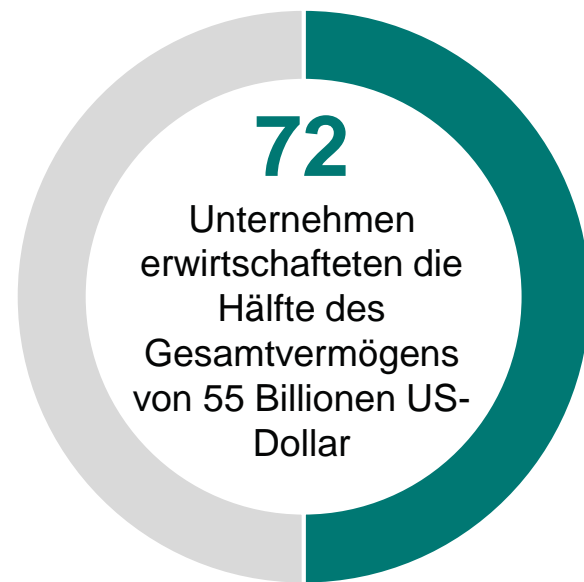


10,4 Billionen USD
verwaltetes Vermögen

- Index: 82,5%
- Aktiv: 17,5%

Bessembinder Studie: Die Macht der wenigen: Warum nur ein Bruchteil der U.S. Aktien den Markt antreibt

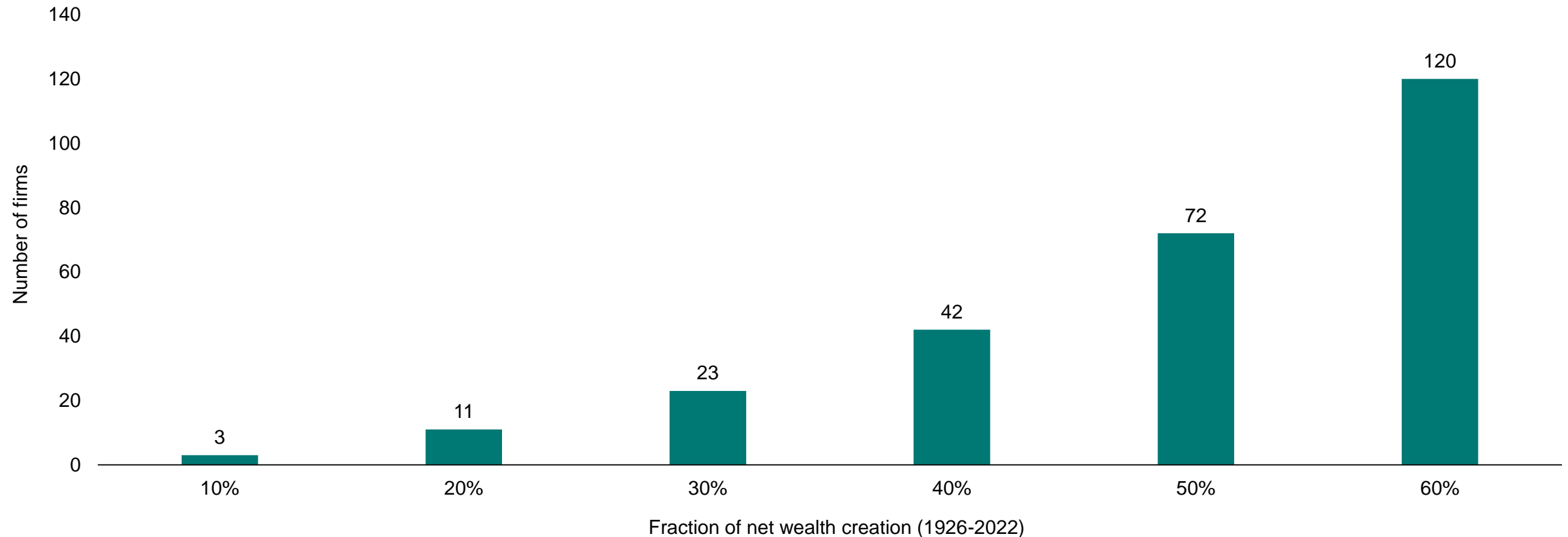
Diversifikation ist angesichts der extremen Konzentration der Renditen (US-Aktienmarktrenditen 1926-2022) sinnvoll



*“Die Mehrheit der individuellen Aktieninvestitionen führte langfristig zu einer Verminderung des Vermögens statt zu dessen Vermerhung.”
Hendrik Bessembinder*

Bessembinder Studie: Die Macht der wenigen: Warum nur ein Bruchteil der U.S. Aktien den Markt antreibt

Anzahl der Unternehmen, die in den letzten 97 Jahren insgesamt Vermögen geschaffen haben
(US-Aktienmarktrenditen 1926-2022)

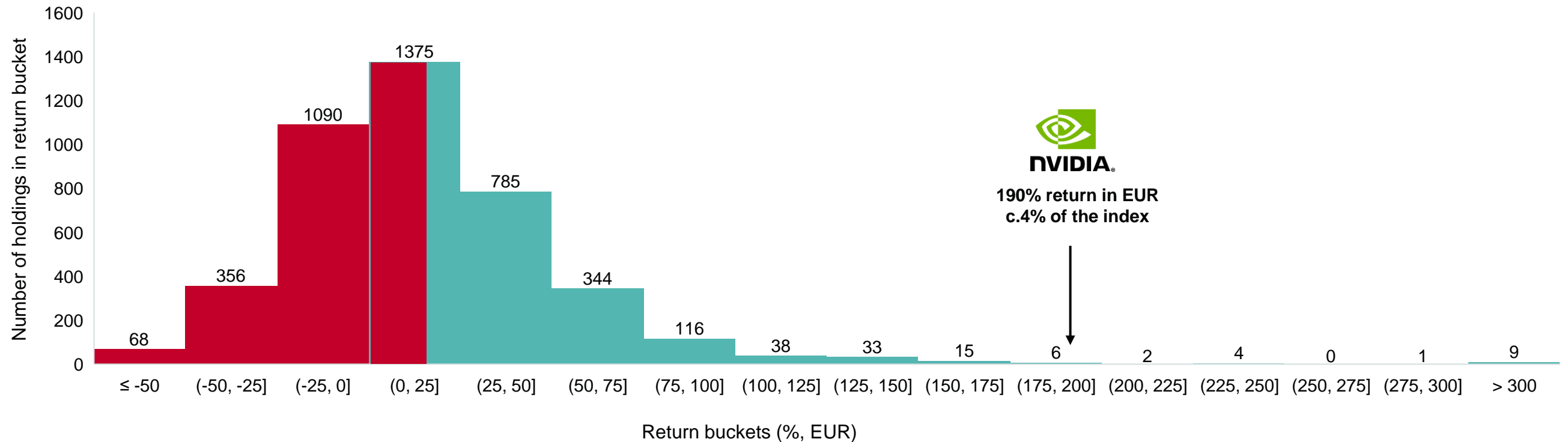


Bessembinder in der Praxis (FTSE-All World): 69% der einzelnen Aktien schnitten schlechter ab als der Index

FTSE All World EUR Total Return im Jahr 2024

Gesamtrendite:
25.6%

Durchschnittliche Rendite einzelner Aktien:
15.3%



NVIDIA

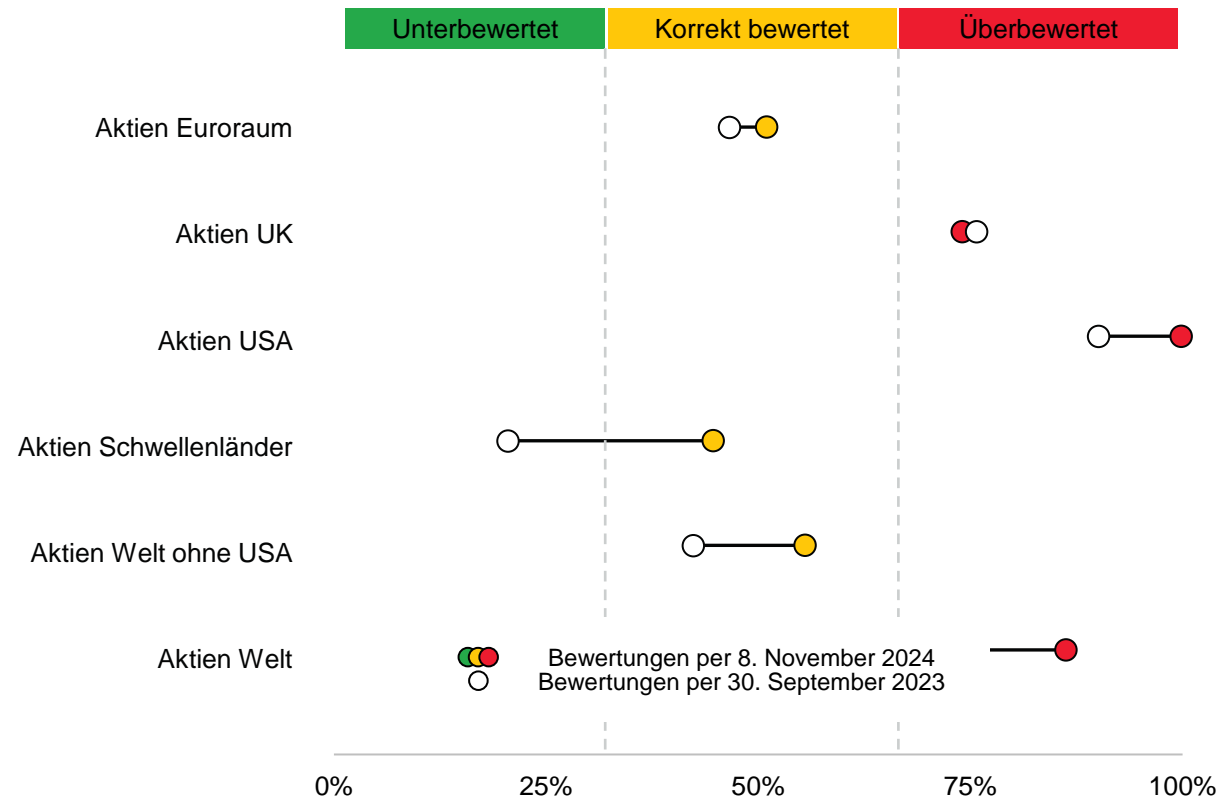
190% return in EUR
c.4% of the index

**69% der Bestandteile
haben schlechter als der
Index abgeschnitten**

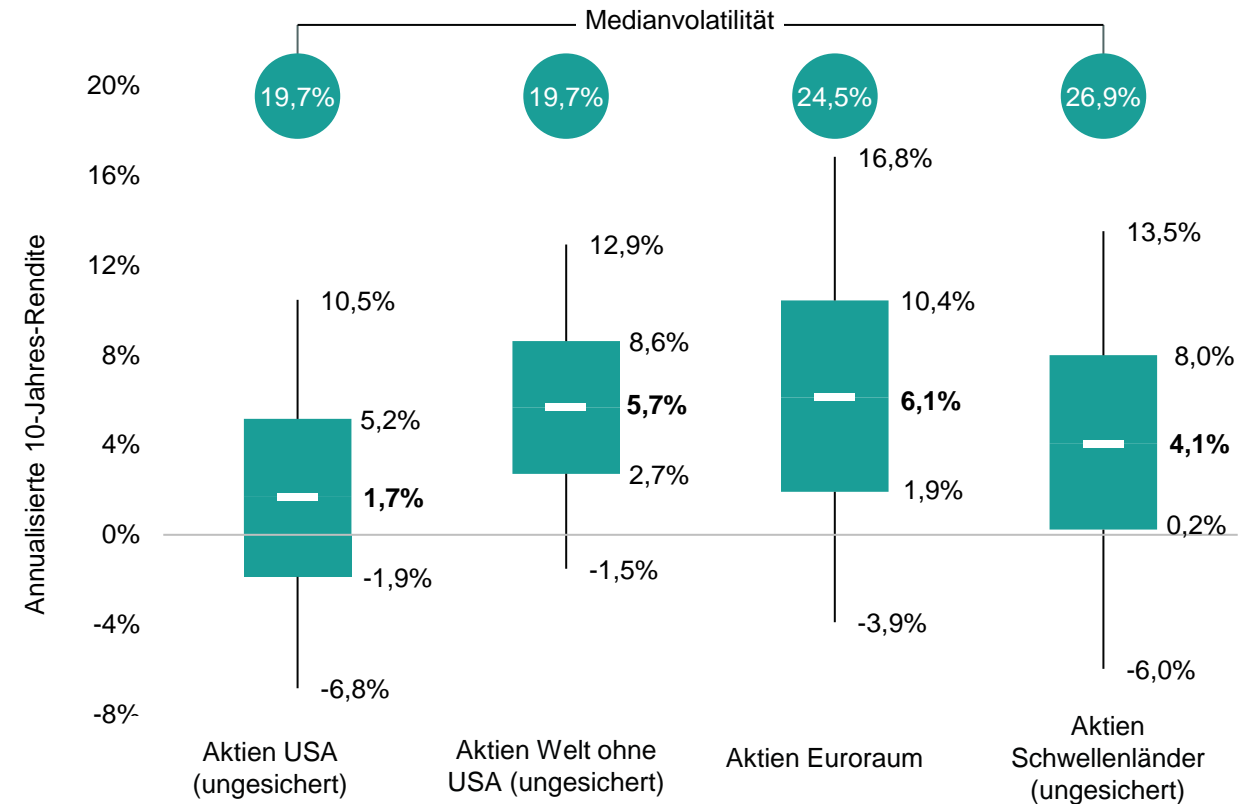
Eine lange Reihe von Outperformern hat den Durchschnittswert nach oben gezogen ("Positive Schiefe")

Attraktivere Aktienbewertungen außerhalb der USA

Relative Aktienbewertungen



Höhere Renditeprognosen außerhalb der USA



Jegliche Prognosen sollten als hypothetischer Natur betrachtet werden und spiegeln keine zukünftigen Ergebnisse wider bzw. garantieren diese nicht.

Hinweise: Diagramm links: Die Bewertungskennzahlen für Aktien aus den USA, dem Vereinigten Königreich und dem Euroraum entsprechen dem Perzentil des aktuellen zyklisch bereinigten Kurs-Gewinn-Verhältnisses (CAPE) im Verhältnis zu unserer Fair-Value-CAPE-Schätzung für den MSCI US Broad Market Index, den MSCI UK Index und den MSCI EMU Index. Die Bewertungskennzahlen für Welt und Welt ohne USA entsprechen den nach Marktkapitalisierung gewichteten CAPE-Perzentilen im Verhältnis zu unserer Fair-Value-CAPE-Schätzung für den MSCI US Broad Market (nur Welt), den MSCI EMU Index, den MSCI UK Index, den MSCI Japan Index, den MSCI Canada Index, den MSCI Australia Index und die Bewertungskennzahl für Schwellenländer. Die Bewertungskennzahl für Schwellenländer entspricht dem Perzentil des KGV (wobei der Gewinn dem nachlaufenden 3-Jahres-Durchschnitt entspricht) im Verhältnis zu unserer Fair-Value-Schätzung für den MSCI Emerging Markets Index. Bewertungsperzentile per 8. November 2024 und 30. September 2023. Diagramm rechts: Diese Prognosen beruhen auf der Verteilung von 10.000 VCMM-Simulationen der nominalen, annualisierten 10-Jahres-Renditen in EUR der hier abgebildeten Vermögenswerte. In den Renditen einzelner Assetklassen sind weder die Verwaltungsgebühren und -kosten noch die Auswirkungen von Steuern enthalten. In den Erträgen sind reinvestierte Erträge und Kapitalgewinne enthalten. Die Indizes werden nicht verwaltet, Anlegerinnen und Anleger können nicht direkt in einen Index investieren.

Quellen: Berechnungen von Vanguard auf Grundlage von Daten von Refinitiv; Stand: 8. November 2024.

WICHTIGER HINWEIS: Die Prognosen sowie andere Informationen, die von dem VCMM generiert werden und die Wahrscheinlichkeit verschiedener Anlageergebnisse zum Gegenstand haben, sind naturgemäß hypothetisch, stellen keine tatsächlichen Anlageergebnisse dar und garantieren keine zukünftigen Erträge. Die Verteilung der Renditen des VCMM wird aus 10.000 Simulationen für jede modellierte Assetklasse abgeleitet. Simulationen per 8. November 2024. Die Ergebnisse des Modells können mit jeder Nutzung sowie im Laufe der Zeit variieren.

Vanguard FTSE All-World UCITS ETF (USD)

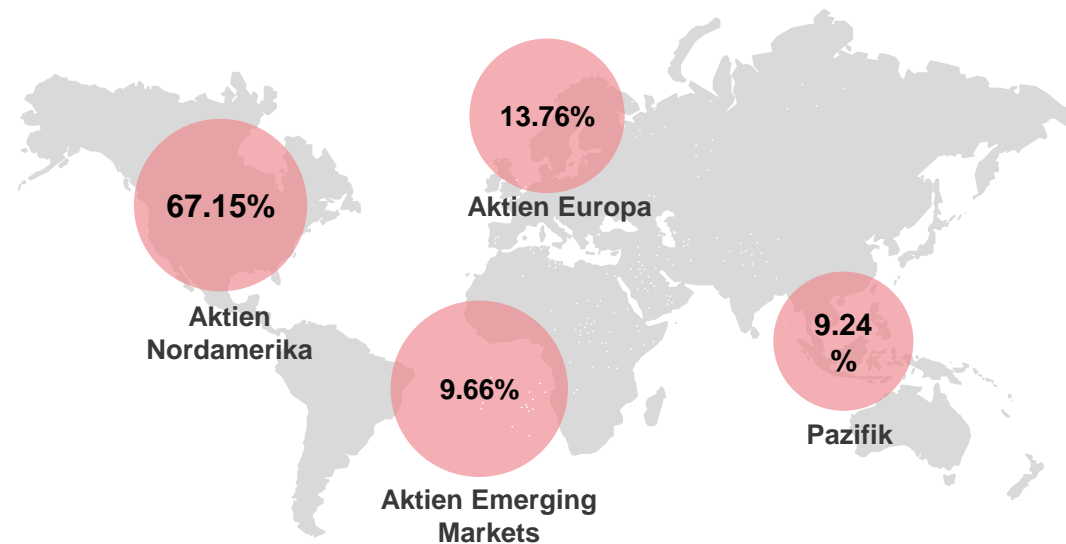
Wesentliche Fondsinformationen*

| | |
|---------------------------------|-----------------------|
| Benchmark: | FTSE All-World Index |
| AuM: | 34,45 Milliarden USD |
| Replikationsstrategie: | Physische Replikation |
| Gesamtkostenquote (OCF): | 0,22% |
| ISIN: | IE00B3RBWM25 (Dist.) |

Fondsbeschreibung

Das globale Aktienportfolio: Der Vanguard FTSE All-World UCITS ETF (USD) ist ein passiv verwalteter Fonds, der darauf abzielt, die Wertentwicklung des FTSE All-World Index nachzubilden. Dieser Index umfasst Aktien von großen und mittelgroßen Unternehmen in entwickelten und aufstrebenden Märkten weltweit.

Marktkapitalisierung nach Region*



Vorteile ETF



Steuereffizienz

Steuerliche Behandlung von irischen ETFs (anstatt 30% zahlen irische ETFs nur 15% Quellensteuer auf US-Dividenden).



Kosteneffizienz und breite Diversifikation

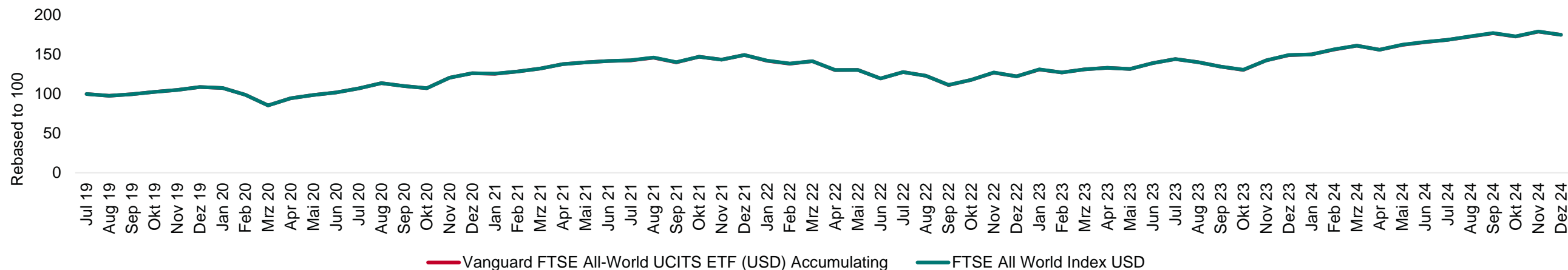
Mit nur 0,22% OCF und mehr als 3.500 Basiswerten ermöglicht der Vanguard FTSE All-World eine extrem breite Diversifikation und Partizipation an den globalen Aktienmärkten.

Quelle: *Vanguard; Stand: 31. Dezember 2024

Hinweis: Aufgrund von Rundungen ergeben die Zahlen in der Summe unter Umständen nicht 100 %. Die Gesamtkostenquote (OCF) deckt Verwaltungs-, Prüfungs-, Depotbank-, Rechts-, Zulassungs- und aufsichtsrechtliche Kosten ab, die bezüglich des Fonds anfallen.

Vanguard FTSE All-World UCITS ETF (USD) Accumulating

Wertentwicklung des Fonds seit Auflage (Daten per 31. Dezember 2024)



| Rendite (%) | 1 Monat | 3 Monate | Laufendes Jahr | 1 Jahr | 3 Jahre (p.a.) | 5 Jahre (p.a.) | 10 Jahre (p.a.) | Seit Auflage (p.a.) |
|-------------|---------|----------|----------------|--------|----------------|----------------|-----------------|---------------------|
| Fund | -2,32 | -1,13 | 17,19 | 17,19 | 5,42 | 9,96 | -- | 10,60 |
| Benchmark | -2,32 | -1,17 | 17,20 | 17,20 | 5,42 | 9,98 | 9,20 | 10,62 |

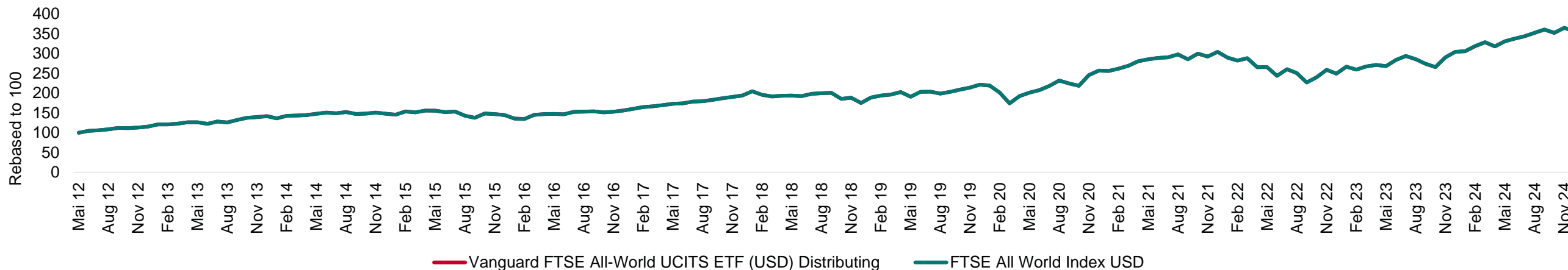
| Rendite ggü. Vorjahr (%) | 31. Dez 14 bis 31. Dez 15 | 31. Dez 15 bis 31. Dez 16 | 31. Dez 16 bis 31. Dez 17 | 31. Dez 17 bis 31. Dez 18 | 31. Dez 18 bis 31. Dez 19 | 31. Dez 19 bis 31. Dez 20 | 31. Dez 20 bis 31. Dez 21 | 31. Dez 21 bis 31. Dez 22 | 31. Dez 22 bis 31. Dez 23 | 31. Dez 23 bis 31. Dez 24 |
|--------------------------|---------------------------|---------------------------|---------------------------|---------------------------|---------------------------|---------------------------|---------------------------|---------------------------|---------------------------|---------------------------|
| Fund | -- | -- | -- | -- | -- | 15,99 | 18,33 | -18,08 | 22,03 | 17,19 |
| Benchmark | -2,17 | 8,00 | 23,97 | -9,57 | 26,52 | 16,01 | 18,40 | -18,07 | 22,00 | 17,20 |

Die Wertentwicklung der Vergangenheit ist kein verlässlicher Indikator für künftige Erträge.

Quelle: Vanguard; Stand: 31. Dezember 2024. Renditezahlen nach Abzug der Gebühren; in den Zahlen ist die Wiederanlage aller Dividenden und Kapitalgewinnausschüttungen enthalten. Berechnung der Wertentwicklung des Fonds auf Grundlage der Veränderung im Nettoinventarwert. Berechnung der Indexrendite auf Grundlage der Gesamtrendite. Alle Angaben zur Wertentwicklung in USD. Auflegungsdatum des Fonds: 23. Juli 2019

Vanguard FTSE All-World UCITS ETF (USD) Distributing

Wertentwicklung des Fonds seit Auflage (Daten per 31. Dezember 2024)



| Rendite (%) | 1 Monat | 3 Monate | Laufendes Jahr | 1 Jahr | 3 Jahre (p.a.) | 5 Jahre (p.a.) | 10 Jahre (p.a.) | Seit Auflage (p.a.) |
|-------------|---------|----------|----------------|--------|----------------|----------------|-----------------|---------------------|
| Fund | -2,32 | -1,13 | 17,19 | 17,19 | 5,42 | 9,96 | 9,18 | 10,46 |
| Benchmark | -2,32 | -1,17 | 17,20 | 17,20 | 5,42 | 9,98 | 9,20 | 10,45 |

| Rendite ggü. Vorjahr (%) | 31. Dez 14 bis 31. Dez 15 | 31. Dez 15 bis 31. Dez 16 | 31. Dez 16 bis 31. Dez 17 | 31. Dez 17 bis 31. Dez 18 | 31. Dez 18 bis 31. Dez 19 | 31. Dez 19 bis 31. Dez 20 | 31. Dez 20 bis 31. Dez 21 | 31. Dez 21 bis 31. Dez 22 | 31. Dez 22 bis 31. Dez 23 | 31. Dez 23 bis 31. Dez 24 |
|--------------------------|------------------------------|------------------------------|------------------------------|------------------------------|------------------------------|------------------------------|------------------------------|------------------------------|------------------------------|------------------------------|
| Fund | -2,23 | 7,98 | 23,98 | -9,62 | 26,57 | 15,99 | 18,33 | -18,08 | 22,03 | 17,19 |
| Benchmark | -2,17 | 8,00 | 23,97 | -9,57 | 26,52 | 16,01 | 18,40 | -18,07 | 22,00 | 17,20 |

Die Wertentwicklung der Vergangenheit ist kein verlässlicher Indikator für künftige Erträge.

Quelle: Vanguard; Stand: 31. Dezember 2024. Renditezahlen nach Abzug der Gebühren; in den Zahlen ist die Wiederanlage aller Dividenden und Kapitalgewinnausschüttungen enthalten. Berechnung der Wertentwicklung des Fonds auf Grundlage der Veränderung im Nettoinventarwert. Berechnung der Indexrendite auf Grundlage der Gesamtrendite. Alle Angaben zur Wertentwicklung in USD. Auflegungsdatum des Fonds: 22. Mai 2012

Für Beraterinnen und Berater

Vanguard 365

Weiterbilden und inspirieren lassen,
überall und jederzeit.

365 Tage im Jahr.



Bildungsplattform 365: Fünf starke Säulen

Erfolgreiche Unternehmensführung

Alles zum Aufbau, Marketing und Entwicklung Ihres Unternehmens.

Kundenbeziehungen

Impulse für die Vertiefung von Beziehungen und effektiver Kundenakquise.

Financial Planning

Zugang zu nützlichen Orientierungshilfen und Ratgebern, von der Risikoprofil-erstellung bis zur Ruhestandsplanung.

Investment Know-how

Fundierte Einblicke in Anlageprinzipien, Portfolioaufbaustrategien und Produktanalysen.

Einblicke in die Finanzmärkte

Mit unseren Analysen und Kommentaren zu Wirtschaft und Märkten halten wir Sie auf dem Laufenden.

Mit Vanguard 365 CPD-Punkte beim FPSB sammeln.

Jede Säule besteht aus mehreren CPD-konformen Modulen mit einer Länge von jeweils 60 Minuten.

Vanguard 365 – jetzt registrieren



Marketingunterstützung

Renditejahrbuch 2025 – jetzt bestellen!



Ihr Team für Berater & Beraterinnen in Deutschland



Moritz Schüssler
Head of Intermediated Retail
+49 (69) 8088 3109
moritz.schuessler@vanguard.com



Christopher Pawlik
Sales Executive
+49 (69) 8088 3116
christopher.pawlik@vanguard.com



Cora Kaczmarek
Sales Executive
+49 (69) 8088 3115
cora.kaczmarek@vanguard.com



Mark Kubat
Sales Executive
+49 (69) 8088 3113
mark.kubat@vanguard.com



Stefanie Friedeborn
Sales Support, Senior Associate
+49 (69) 8088 3133
stefanie.friedeborn@vanguard.com



Halit Shabija
Sales Support, Senior Associate
+49 (69) 8088 3114
halit.shabija@vanguard.com

Vanguard[®]

Wichtige Hinweise zu Anlagerisiken



Kapitalanlagen sind mit Risiken verbunden. Der Wert der Investitionen und die daraus resultierenden Erträge können steigen oder fallen, und Anleger:innen erhalten den ursprünglich investierten Betrag unter Umständen nicht in voller Höhe zurück. Es besteht das Risiko eines Totalverlustes.

Die frühere Wertentwicklung gibt keinen verlässlichen Hinweis auf zukünftige Ergebnisse.

Wichtige allgemeine Hinweise



Dies ist professionellen Anlegern vorbehalten und darf nicht an Privatanleger weitergegeben werden, die sich auch nicht auf dies verlassen dürfen.

Die hier enthaltenen Informationen sind nicht als Angebot oder Aufforderung zur Abgabe eines Angebots zum Kauf oder Verkauf von Wertpapieren in irgendeiner Gerichtsbarkeit zu verstehen, in der ein solches Angebot oder eine solche Aufforderung rechtswidrig ist, oder gegenüber Personen, gegenüber denen ein solches Angebot oder eine solche Aufforderung gesetzlich nicht gemacht werden darf, oder wenn derjenige, der das Angebot oder die Aufforderung macht, dafür nicht qualifiziert ist. Die Informationen stellen keine Rechts-, Steuer- oder Anlageberatung dar. Sie dürfen sich deshalb bei Anlageentscheidungen nicht auf den Inhalt verlassen.

Die hier enthaltenen Informationen dienen lediglich zu Bildungszwecken und stellen keine Empfehlung und kein Angebot zum Kauf oder Verkauf von Anlagen dar.

Herausgegeben von der Vanguard Group Europe GmbH, die in Deutschland von der BaFin reguliert wird.

© 2023 Vanguard Group Europe GmbH. Alle Rechte vorbehalten.

Wichtige Hinweise zu Anlagerisiken



Kapitalanlagen sind mit Risiken verbunden. Der Wert der Investitionen und die daraus resultierenden Erträge können steigen oder fallen, und Anleger:innen erhalten den ursprünglich investierten Betrag unter Umständen nicht in voller Höhe zurück. Es besteht das Risiko eines Totalverlustes.

Mit einer Anlage in Investmentfonds / ETF (Exchange Traded Fund bzw. börslich gehandelter Fond) bestehen für Anleger neben der Möglichkeit der Generierung von Erträgen auch erhebliche Risiken, wie beispielsweise die nachfolgenden. Investmentfonds unterliegen Kursschwankungen sowie dem Risiko sinkender Anteilspreise, sodass für Anleger erhebliche Verluste entstehen können. Es ist möglich, dass sich andere Anlageklassen, z.B. Aktien, Renten, Rohstoffe, sowie Regionen, z.B. Deutschland, Europa, oder Segmente mit Small Caps oder Blue Chips besser entwickeln als der Fonds und dieser unter Umständen nicht oder nur geringfügig in diese investiert ist. Die Volatilität (Wertschwankung) der Fondsanteilwerte kann je nach Eigenschaft der getätigten Investitionen stark erhöht sein. Der Erfolg eines aktiven Managements durch den Fondsmanager ist ungewiss, passive Fonds (ETFs) können unter Umständen besser abschneiden. Vom Fonds gehaltenen Wertpapiere können in verschiedenen Währungen notieren, sodass der Anlageerfolg durch die jeweils aktuelle Wechselkursentwicklung belastet werden kann. Ein grundsätzliches Risiko bei Investmentfonds besteht in einer vorübergehenden Aussetzung der Anteilsrücknahme aufgrund nicht ausreichender Liquidität bis hin zu einer geordneten Auflösung des Fonds.

Die frühere Wertentwicklung gibt keinen verlässlichen Hinweis auf zukünftige Ergebnisse.

Manche Fonds investieren in Schwellenländern, die im Vergleich zu entwickelteren Märkten volatil sein können. Infolgedessen kann der Wert Ihrer Anlagen steigen oder fallen.

Bei Investitionen in kleinere Unternehmen kann eine höhere Volatilität gegeben sein, als dies bei Investitionen in etablierte Blue-Chip-Unternehmen der Fall ist.

ETF-Anteile können nur durch einen Makler erworben oder verkauft werden. Die Anlage in ETFs bringt eine Börsenmakler-Provision und eine Geld-Brief-Spanne mit sich, was vor der Anlage vollständig berücksichtigt werden sollte.

Fonds, die in festverzinsliche Wertpapiere investieren, bergen das Risiko eines Zahlungsausfalls bei Rückzahlungen und einer Beeinträchtigung des Kapitalwerts Ihrer Investition. Außerdem kann das Ertragsniveau schwanken. Änderungen der Zinssätze haben wahrscheinlich Auswirkungen auf den Kapitalwert von festverzinslichen Wertpapieren. Unternehmensanleihen können höhere Erträge abwerfen, bergen aber auch ein höheres Kreditrisiko. Dadurch steigt das Risiko eines Zahlungsausfalls bei Rückzahlungen und einer Beeinträchtigung des Kapitalwerts Ihrer Investition. Das Ertragsniveau kann schwanken und Änderungen der Zinssätze haben wahrscheinlich Auswirkungen auf den Kapitalwert von Anleihen.

Der Fonds kann derivative Finanzinstrumente verwenden, um Risiken oder Kosten zu reduzieren und/oder zusätzliche Erträge oder Wachstum zu generieren. Die Verwendung von derivativen Finanzinstrumenten kann eine Erhöhung oder Verringerung des Engagements in Basiswerten bewirken und zu stärkeren Schwankungen des Nettoinventarwerts des Fonds führen. Derivative Finanzinstrumente sind finanzielle Kontrakte, deren Wert auf dem Wert einer Finanzanlage (wie zum Beispiel Aktien, Anleihen oder Währungen) oder einem Marktindex basiert.

Der Vanguard Global Enhanced Equity Fund ; Vanguard Global Credit Bond Fund kann derivative Finanzinstrumente verwenden und in diese investieren, um Risiken oder Kosten zu reduzieren und/oder zusätzliche Erträge oder Wachstum zu generieren. Für alle anderen Fonds werden sie verwendet, um Risiken oder Kosten zu reduzieren und/oder zusätzliche Erträge oder Wachstum zu generieren. Die Verwendung von derivativen Finanzinstrumenten kann eine Erhöhung oder Verringerung des Engagements in Basiswerten bewirken und zu stärkeren Schwankungen des Nettoinventarwerts des Fonds führen. Derivative Finanzinstrumente sind finanzielle Kontrakte, deren Wert auf dem Wert einer Finanzanlage (wie zum Beispiel Aktien, Anleihen oder Währungen) oder einem Marktindex basiert.

Der Vanguard Global Enhanced Equity Fund ; Vanguard Global Credit Bond Fund kann derivative Finanzinstrumente verwenden und in diese investieren, um Risiken oder Kosten zu reduzieren und/oder zusätzliche Erträge oder Wachstum zu generieren. Für alle anderen Fonds werden sie verwendet, um Risiken oder Kosten zu reduzieren und/oder zusätzliche Erträge oder Wachstum zu generieren. Die Verwendung von derivativen Finanzinstrumenten kann eine Erhöhung oder Verringerung des Engagements in Basiswerten bewirken und zu stärkeren Schwankungen des Nettoinventarwerts des Fonds führen. Derivative Finanzinstrumente sind finanzielle Kontrakte, deren Wert auf dem Wert einer Finanzanlage (wie zum Beispiel Aktien, Anleihen oder Währungen) oder einem Marktindex basiert.

Einige Fonds investieren in Wertpapiere, die auf unterschiedliche Währungen lauten. Der Wert dieser Anlagen kann aufgrund von Wechselkursschwankungen steigen oder fallen.

Wichtige allgemeine Hinweise



Dies ist eine Marketingmitteilung.

Dies ist professionellen Anlegern vorbehalten und darf nicht an Privatanleger weitergegeben werden, die sich auch nicht auf dies verlassen dürfen.

Weitere Informationen über die Anlagepolitik und die Risiken des Fonds entnehmen Sie bitte dem OGAW-Prospekt und den wesentlichen Anlegerinformationen (KID), bevor Sie eine endgültige Anlageentscheidung treffen. Die wesentlichen Anlegerinformationen (KID) für diesen Fonds sind neben dem Verkaufsprospekt verfügbar auf der Website von Vanguard unter <https://global.vanguard.com/>.

Die hier enthaltenen Informationen sind nicht als Angebot oder Aufforderung zur Abgabe eines Angebots zum Kauf oder Verkauf von Wertpapieren in irgendeiner Gerichtsbarkeit zu verstehen, in der ein solches Angebot oder eine solche Aufforderung rechtswidrig ist, oder gegenüber Personen, gegenüber denen ein solches Angebot oder eine solche Aufforderung gesetzlich nicht gemacht werden darf, oder wenn derjenige, der das Angebot oder die Aufforderung macht, dafür nicht qualifiziert ist. Die Informationen sind allgemeiner Natur und stellen keine Rechts-, Steuer- oder Anlageberatung dar. Potenzielle Anleger werden ausdrücklich aufgefordert, ihre professionellen Berater zu konsultieren und sich über die Konsequenzen einer Anlage, des Haltens und der Veräußerung von [Anteilen/Aktien] sowie des Erhalts von Ausschüttungen aus Anlagen zu informieren.

Vanguard Investment Series plc wurde von der irischen Zentralbank als OGAW zugelassen und für den öffentlichen Vertrieb in bestimmten EWR-Ländern und in Großbritannien registriert. Künftige Anleger finden im Prospekt des Fonds weitere Informationen. Künftigen Anlegern wird weiterhin dringend geraten, sich bezüglich der Konsequenzen von Investitionen in den Fonds, dem Halten sowie dem Abstoßen von Anteilen des Fonds und dem Empfang von Ausschüttungen aus solchen Anteilen im Rahmen des Gesetzes, in dem sie steuerpflichtig sind, an ihren persönlichen Berater zu wenden.

Vanguard Funds plc wurde von der irischen Zentralbank als OGAW zugelassen und für den öffentlichen Vertrieb in bestimmten EWR-Ländern und in Großbritannien registriert. Künftige Anleger finden im Prospekt des Fonds weitere Informationen. Künftigen Anlegern wird weiterhin dringend geraten, sich bezüglich der Konsequenzen von Investitionen in den Fonds, dem Halten sowie dem Abstoßen von Anteilen des Fonds und dem Empfang von Ausschüttungen aus solchen Anteilen im Rahmen des Gesetzes, in dem sie steuerpflichtig sind, an ihren persönlichen Berater zu wenden.

Die Verwaltungsgesellschaft der in Irland domizilierten Fonds kann beschließen, alle Vereinbarungen über den Vertrieb der Anteile in einem oder mehreren Ländern gemäß der OGAW-Richtlinie in ihrer jeweils gültigen Fassung zu beenden.

Der Manager von Vanguard Investment Series plc ist Vanguard Group (Ireland) Limited. Vanguard Asset Management, Limited ist eine Vertriebsgesellschaft von Vanguard Investment Series plc.

Der Manager von Vanguard Funds plc ist Vanguard Group (Ireland) Limited. Vanguard Asset Management, Limited ist eine Vertriebsgesellschaft von Vanguard Funds plc.

Die Verwaltungsgesellschaft der in Irland domizilierten Fonds kann beschließen, alle Vereinbarungen über den Vertrieb der Anteile in einem oder mehreren Ländern gemäß der OGAW-Richtlinie in ihrer jeweils gültigen Fassung zu beenden.

Der indikative Nettoinventarwert („NIW“) für die ETFs von Vanguard wird auf Bloomberg oder Reuters veröffentlicht. Informationen zu den Beständen finden Sie in der Portfolio Holdings Policy unter <https://fund-docs.vanguard.com/portfolio-holdings-disclosure-policy.pdf>

Für Anleger in Fonds mit Sitz in Irland ist eine Zusammenfassung der Anlegerrechte unter <https://www.ie.vanguard/content/dam/intl/europe/documents/en/vanguard-investors-rights-summary-irish-funds-jan22.pdf> in den Sprachen Englisch, Deutsch, Französisch, Spanisch, Niederländisch und Italienisch erhältlich.

Wichtige allgemeine Hinweise



Die irische Zentralbank hat dem Vanguard Japan Government Bond Index Fund, Vanguard U.K. Government Bond Index Fund, Vanguard USD Treasury Bond UCITS ETF, Vanguard U.S. Government Bond Index Fund, Die Zentralbank von Irland hat dem Vanguard U.S. Treasury 0-1 Year Bond UCITS ETF die Genehmigung erteilt, bis zu 100% seines Nettovermögens in verschiedene übertragbare Wertpapiere und Geldmarktinstrumente zu investieren, die von einem EU-Mitgliedstaat oder dessen Gebietskörperschaften begeben oder garantiert werden sowie von Staaten oder internationalen Organisationen, die nicht zur EU gehören, denen aber einer oder mehrere EU-Mitgliedstaaten angehören. Vanguard Japan Government Bond Index Fund investiert mehr als 35% seines Fondsvermögens in übertragbare Wertpapiere und Geldmarktinstrumente, die von Japan begeben wurden oder garantiert werden. Vanguard U.K. Government Bond Index Fund investiert mehr als 35% seines Fondsvermögens in übertragbare Wertpapiere und Geldmarktinstrumente, die von Vereinigten Königreich begeben wurden oder garantiert werden. Vanguard USD Treasury Bond UCITS ETF investiert mehr als 35% seines Fondsvermögens in übertragbare Wertpapiere und Geldmarktinstrumente, die von den USA begeben wurden oder garantiert werden. Vanguard U.S. Government Bond Index Fund investiert mehr als 35% seines Fondsvermögens in übertragbare Wertpapiere und Geldmarktinstrumente, die von den USA begeben wurden oder garantiert werden. Vanguard U.S. Treasury 0-1 Year Bond UCITS ETF mehr als 35 % seines Fondsvermögens in übertragbare Wertpapiere und Geldmarktinstrumente, die von den USA begeben oder garantiert werden.

Die irische Zentralbank hat dem Vanguard Japan Government Bond Index Fund, Vanguard U.K. Government Bond Index Fund, Vanguard USD Treasury Bond UCITS ETF, Vanguard U.S. Government Bond Index Fund, Die Zentralbank von Irland hat dem Vanguard U.S. Treasury 0-1 Year Bond UCITS ETF die Genehmigung erteilt, bis zu 100% seines Nettovermögens in verschiedene übertragbare Wertpapiere und Geldmarktinstrumente zu investieren, die von einem EU-Mitgliedstaat oder dessen Gebietskörperschaften begeben oder garantiert werden sowie von Staaten oder internationalen Organisationen, die nicht zur EU gehören, denen aber einer oder mehrere EU-Mitgliedstaaten angehören. Vanguard Japan Government Bond Index Fund investiert mehr als 35% seines Fondsvermögens in übertragbare Wertpapiere und Geldmarktinstrumente, die von Japan begeben wurden oder garantiert werden. Vanguard U.K. Government Bond Index Fund investiert mehr als 35% seines Fondsvermögens in übertragbare Wertpapiere und Geldmarktinstrumente, die von Vereinigten Königreich begeben wurden oder garantiert werden. Vanguard USD Treasury Bond UCITS ETF investiert mehr als 35% seines Fondsvermögens in übertragbare Wertpapiere und Geldmarktinstrumente, die von den USA begeben wurden oder garantiert werden. Vanguard U.S. Government Bond Index Fund investiert mehr als 35% seines Fondsvermögens in übertragbare Wertpapiere und Geldmarktinstrumente, die von den USA begeben wurden oder garantiert werden. Vanguard U.S. Treasury 0-1 Year Bond UCITS ETF mehr als 35 % seines Fondsvermögens in übertragbare Wertpapiere und Geldmarktinstrumente, die von den USA begeben oder garantiert werden.

Die irische Zentralbank hat dem Vanguard Japan Government Bond Index Fund, Vanguard U.K. Government Bond Index Fund, Vanguard USD Treasury Bond UCITS ETF, Vanguard U.S. Government Bond Index Fund, Die Zentralbank von Irland hat dem Vanguard U.S. Treasury 0-1 Year Bond UCITS ETF die Genehmigung erteilt, bis zu 100% seines Nettovermögens in verschiedene übertragbare Wertpapiere und Geldmarktinstrumente zu investieren, die von einem EU-Mitgliedstaat oder dessen Gebietskörperschaften begeben oder garantiert werden sowie von Staaten oder internationalen Organisationen, die nicht zur EU gehören, denen aber einer oder mehrere EU-Mitgliedstaaten angehören. Vanguard Japan Government Bond Index Fund investiert mehr als 35% seines Fondsvermögens in übertragbare Wertpapiere und Geldmarktinstrumente, die von Japan begeben wurden oder garantiert werden. Vanguard U.K. Government Bond Index Fund investiert mehr als 35% seines Fondsvermögens in übertragbare Wertpapiere und Geldmarktinstrumente, die von Vereinigten Königreich begeben wurden oder garantiert werden. Vanguard USD Treasury Bond UCITS ETF investiert mehr als 35% seines Fondsvermögens in übertragbare Wertpapiere und Geldmarktinstrumente, die von den USA begeben wurden oder garantiert werden. Vanguard U.S. Government Bond Index Fund investiert mehr als 35% seines Fondsvermögens in übertragbare Wertpapiere und Geldmarktinstrumente, die von den USA begeben wurden oder garantiert werden. Vanguard U.S. Treasury 0-1 Year Bond UCITS ETF mehr als 35 % seines Fondsvermögens in übertragbare Wertpapiere und Geldmarktinstrumente, die von den USA begeben oder garantiert werden.

Wichtige allgemeine Hinweise



Die irische Zentralbank hat dem Vanguard Japan Government Bond Index Fund, Vanguard U.K. Government Bond Index Fund, Vanguard USD Treasury Bond UCITS ETF, Vanguard U.S. Government Bond Index Fund, Die Zentralbank von Irland hat dem Vanguard U.S. Treasury 0-1 Year Bond UCITS ETF die Genehmigung erteilt, bis zu 100% seines Nettovermögens in verschiedene übertragbare Wertpapiere und Geldmarktinstrumente zu investieren, die von einem EU-Mitgliedstaat oder dessen Gebietskörperschaften begeben oder garantiert werden sowie von Staaten oder internationalen Organisationen, die nicht zur EU gehören, denen aber einer oder mehrere EU-Mitgliedstaaten angehören. Vanguard Japan Government Bond Index Fund investiert mehr als 35% seines Fondsvermögens in übertragbare Wertpapiere und Geldmarktinstrumente, die von Japan begeben wurden oder garantiert werden. Vanguard U.K. Government Bond Index Fund investiert mehr als 35% seines Fondsvermögens in übertragbare Wertpapiere und Geldmarktinstrumente, die von Vereinigten Königreich begeben wurden oder garantiert werden. Vanguard USD Treasury Bond UCITS ETF investiert mehr als 35% seines Fondsvermögens in übertragbare Wertpapiere und Geldmarktinstrumente, die von den USA begeben wurden oder garantiert werden. Vanguard U.S. Government Bond Index Fund investiert mehr als 35% seines Fondsvermögens in übertragbare Wertpapiere und Geldmarktinstrumente, die von den USA begeben wurden oder garantiert werden. Vanguard U.S. Treasury 0-1 Year Bond UCITS ETF mehr als 35 % seines Fondsvermögens in übertragbare Wertpapiere und Geldmarktinstrumente, die von den USA begeben oder garantiert werden.

Die irische Zentralbank hat dem Vanguard Japan Government Bond Index Fund, Vanguard U.K. Government Bond Index Fund, Vanguard USD Treasury Bond UCITS ETF, Vanguard U.S. Government Bond Index Fund, Die Zentralbank von Irland hat dem Vanguard U.S. Treasury 0-1 Year Bond UCITS ETF die Genehmigung erteilt, bis zu 100% seines Nettovermögens in verschiedene übertragbare Wertpapiere und Geldmarktinstrumente zu investieren, die von einem EU-Mitgliedstaat oder dessen Gebietskörperschaften begeben oder garantiert werden sowie von Staaten oder internationalen Organisationen, die nicht zur EU gehören, denen aber einer oder mehrere EU-Mitgliedstaaten angehören. Vanguard Japan Government Bond Index Fund investiert mehr als 35% seines Fondsvermögens in übertragbare Wertpapiere und Geldmarktinstrumente, die von Japan begeben wurden oder garantiert werden. Vanguard U.K. Government Bond Index Fund investiert mehr als 35% seines Fondsvermögens in übertragbare Wertpapiere und Geldmarktinstrumente, die von Vereinigten Königreich begeben wurden oder garantiert werden. Vanguard USD Treasury Bond UCITS ETF investiert mehr als 35% seines Fondsvermögens in übertragbare Wertpapiere und Geldmarktinstrumente, die von den USA begeben wurden oder garantiert werden. Vanguard U.S. Government Bond Index Fund investiert mehr als 35% seines Fondsvermögens in übertragbare Wertpapiere und Geldmarktinstrumente, die von den USA begeben wurden oder garantiert werden. Vanguard U.S. Treasury 0-1 Year Bond UCITS ETF mehr als 35 % seines Fondsvermögens in übertragbare Wertpapiere und Geldmarktinstrumente, die von den USA begeben oder garantiert werden.

Die irische Zentralbank hat dem Vanguard 20+ Year Euro Treasury Index Fund die Genehmigung erteilt, bis zu 100% seines Nettovermögens in verschiedene übertragbare Wertpapiere und Geldmarktinstrumente zu investieren, die von einem EU-Mitgliedstaat oder dessen Gebietskörperschaften begeben oder garantiert werden sowie von Staaten oder internationalen Organisationen, die nicht zur EU gehören, denen aber einer oder mehrere EU-Mitgliedstaaten angehören. Der Vanguard 20+ Year Euro Treasury Index Fund investiert mehr als 35% seines Fondsvermögens in übertragbare Wertpapiere und Geldmarktinstrumente, die von Frankreich begeben wurden oder garantiert werden.

Die irische Zentralbank hat dem Vanguard Eurozone-Inflation Linked Bond Index Fund die Genehmigung erteilt, bis zu 100% seines Nettovermögens in verschiedene übertragbare Wertpapiere und Geldmarktinstrumente zu investieren, die von einem EU-Mitgliedstaat oder dessen Gebietskörperschaften begeben oder garantiert werden sowie von Staaten oder internationalen Organisationen, die nicht zur EU gehören, denen aber einer oder mehrere EU-Mitgliedstaaten angehören. Der Vanguard Eurozone-Inflation Linked Bond Index Fund investiert mehr als 35% seines Fondsvermögens in übertragbare Wertpapiere und Geldmarktinstrumente, die von Frankreich begeben wurden oder garantiert werden.

Wichtige allgemeine Hinweise



Zu den Unternehmen der London Stock Exchange Group gehören FTSE International Limited ("FTSE"), Frank Russell Company ("Russell"), MTS Next Limited ("MTS") und FTSE TMX Global Debt Capital Markets Inc. ("FTSE TMX"). Alle Rechte vorbehalten. "FTSE®", "Russell®", "MTS®", "FTSE TMX®" und "FTSE Russell" sowie andere Dienstleistungs- und Handelsmarken im Zusammenhang mit den Indizes von FTSE oder Russell sind Handelsmarken der Unternehmen der London Stock Exchange Group und werden von FTSE, MTS, FTSE TMX und Russell unter Lizenz verwendet. Alle Informationen werden nur zu Informationszwecken aufgeführt. Die Unternehmen der London Stock Exchange Group und die Lizenzgeber übernehmen keine Verantwortung und keine Haftung für Fehler oder Verluste, die durch die Verwendung dieser Publikation entstehen. Die Unternehmen der London Stock Exchange Group und die Lizenzgeber enthalten sich jeder impliziten oder expliziten Behauptung, Vorhersage, Gewährleistung oder Stellungnahme sowohl in Bezug auf die Ergebnisse, die durch die Nutzung der FTSE oder Russell Indizes erzielt werden können, als auch die Tauglichkeit oder Eignung der Indizes für jedweden Zweck, zu dem sie herangezogen werden könnten.

Der S&P 500 Net Total Return Index und der S&P 500 Index sind Produkte der S&P Dow Jones Indices LLC ("SPDJI"). Vanguard hat eine Nutzungslizenz für beide Indizes. Standard & Poor's® und S&P® sind eingetragene Handelsmarken von Standard & Poor's Financial Services LLC ("S&P"); Dow Jones® ist eine eingetragene Handelsmarke der Dow Jones Trademark Holdings LLC ("Dow Jones"); S&P® und S&P 500® sind Handelsmarken von S&P; SPDJI hat eine Nutzungslizenz dieser Handelsmarken, Vanguard hat für bestimmte Zwecke eine Sublizenz. Der Vanguard US Equity Index Fund, Vanguard US 500 Stock Index Fund, Vanguard S&P 500 UCITS ETF und der Vanguard US Equity Common Contractual Fund werden durch SPDJI, Dow Jones, S&P oder deren jeweilige Tochtergesellschaften nicht gesponsert, gefördert, verkauft oder unterstützt. Keine dieser Parteien gibt eine Gewähr für die Anlagetauglichkeit solcher Produkte oder haftet in irgendeiner Form für Fehler, Auslassungen oder Unterbrechungen des S&P 500 Net Total Return Index und des S&P 500 Index.

Herausgegeben von der Vanguard Group Europe GmbH, die in Deutschland von der BaFin reguliert wird.

© 2023 Vanguard Group Europe GmbH. Alle Rechte vorbehalten.