
Nur für Vertriebspartner und professionelle Investoren


Allianz **Dynamic** Multi Asset Strategy SRI 15/50/75

Marcus Stahlhacke
CFA, CAIA, FRM
Head of Retail
Multi Asset Europe

18. April 2024

Dies ist eine Marketing-Anzeige.

Bitte lesen Sie den Prospekt des Fonds und das Basisinformationsblatt,
bevor Sie eine endgültige Anlageentscheidung treffen.



Allianz Dynamic Multi Asset Strategy SRI 15/50/75

Auf einem Blick



Hohe Flexibilität

Hoher Freiheitsgrad bei der Nutzung von Investment-opportunitäten über das gesamte Anlageuniversum hinweg.



Bewährter Prozess

Die Anlagestrategie kombiniert fundamentale und systematische Komponenten mit aktiven Risikomanagement.



Bündelung globaler Kompetenz

Weltweit agierende Spezialisten-Teams mit langjährigem Know-how aus den Bereichen Multi Asset, Aktien, Anleihen und Nachhaltigkeit.

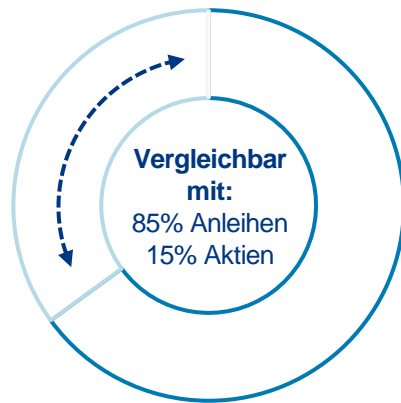
Aktive Multi Asset Lösung mit hoher Investitionsfreiheit und nachhaltigem Ansatz

Allianz Dynamic Multi Asset Strategy SRI 15/50/75

Drei Rendite- /Risikoprofile

Investition in globale Anleihen und Aktien in unterschiedlichem Ausmaß¹

**Allianz Dynamic
Multi Asset Strategy SRI 15**
Eher defensivere Strategie



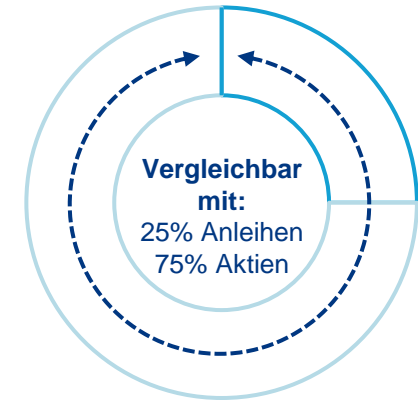
Portfolio mit niedrigerem Risiko
Aktienquote: 0% - 35%
Volatilitätsspanne: 3% - 7%

**Allianz Dynamic
Multi Asset Strategy SRI 50**
Eher moderate Strategie



Portfolio mit mittelniedrigerem Risiko
Aktienquote: 0% - 100%
Volatilitätsspanne: 6% - 12%

**Allianz Dynamic
Multi Asset Strategy SRI 75**
Eher offensivere Strategie




Portfolio mit mittlerem Risiko
Aktienquote: 0% - 125%²
Volatilitätsspanne: 10% - 16%

max. Investitionsgrad 125%³

Für jedes Profil: Zusätzliche Chancen durch Beimischung von Satelliten-Investments, wie z. B. Schwellenländer (bis zu 30%)⁴, hochverzinsliche Investments (bis zu 20%)⁴, inflationsindexierte Anleihen, REITs, Private Equity, Rohstoffe, alternative Investments etc

Quelle: Allianz Global Investors, Februar 2024. Ein Erfolg der Strategie kann nicht garantiert und Verluste können nicht ausgeschlossen werden. Die neutrale Vermögensallokation wird jährlich aktualisiert und optimiert, um den Erwartungen an die Volatilität gerecht zu werden. ¹ Globale Bonds sind in Euro abgesichert. ² Die Aktienquote des Allianz Dynamic Multi Asset Strategy SRI 75 kann durch den Einsatz von Derivaten auf bis zu 125% angehoben werden. ³ Der Fondsprospekt erlaubt ein zusätzliches Marktrisikoengagement bei derivativen Finanzinstrumenten, wobei das Gesamtrisiko in Derivaten auf 100% des gesamten Portfolio-Nettowerts – nach Aufrechnung von Gegenforderungen und Deckungsposten – begrenzt ist. ⁴ Für Allianz Dynamic Multi Asset Strategy SRI 15 gilt, es dürfen max. 25% in Schwellenländern und max. 15% in hochverzinslichen Anlagen investiert werden. Die hier beschriebenen Investmentfonds stehen möglicherweise nicht in allen Rechtsordnungen oder für bestimmte Anlegerkategorien zum Verkauf zur Verfügung.

Allianz Dynamic Multi Asset Strategy SRI 15/50/75 Starker Kern und zusätzliche Investitionsmöglichkeiten

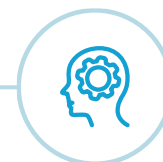


Das Wesentliche des Anlageprozesses: Aktive Vermögensallokation




Fundamentale Bewertung

81 Experten, darunter Portfoliomanager und Wirtschaftswissenschaftler, geben eine grundlegende Einschätzung der globalen Märkte



Systematischer Ansatz

Quantitative Analyse zur Erfassung des Marktzyklus und zur Ermittlung mittelfristiger Trends



Risiko- und Stabilitätsmanagement

Kontinuierliche Kontrolle und Überprüfung der Volatilitätsbandbreiten und des Value-at-Risk





Aktive Vermögensallokation

Kombination fundamentaler und quantitativer Signale

Die fundamentale Analyse und Bewertung mit klaren Signalen zeigt die fundamentale Vision



Asset Class	Index	Fundamental Score				
		1	2	3	4	5
Equities	S&P 500	●	●	●	●	●
	Euro Stoxx 50	●	●	●	●	●
	FTSE 100	●	●	●	●	●
	TOPIX	●	●	●	●	●
	MSCI EM	●	●	●	●	●
	MSCI China vs. EM	●	●	●	●	●
	MSCI World	●	●	●	●	●
Bonds	US Government Bonds	●	●	●	●	●
	EUR Government ex Periph.	●	●	●	●	●
	UK Government Bonds	●	●	●	●	●
	Japan Government Bonds	●	●	●	●	●
	EM Bonds (USD)	●	●	●	●	●
	EM Bonds (local)	●	●	●	●	●
	EMU Peripherals	●	●	●	●	●
Credit	IG Credit US	●	●	●	●	●
	IG Credit Euro	●	●	●	●	●
	HY Euro	●	●	●	●	●
	HY Euro	●	●	●	●	●
FX	JPYUSD	●	●	●	●	●
	USDEUR	●	●	●	●	●
	GBPEUR	●	●	●	●	●
Commodities	Commodity	●	●	●	●	●
	Gold	●	●	●	●	●



Das quantitative Modell zeigt klare Anzeichen für Markttrends und Übertreibungen (Signale in lokalen Währungen)

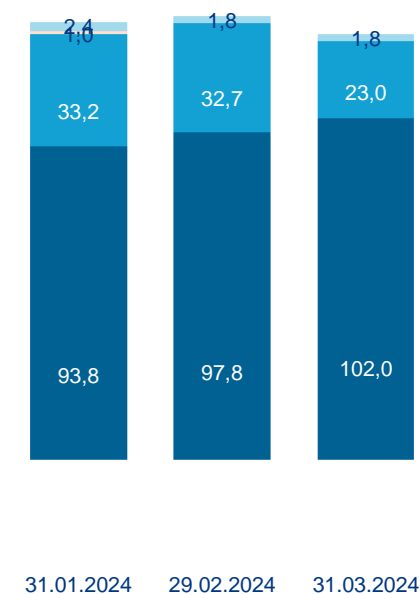
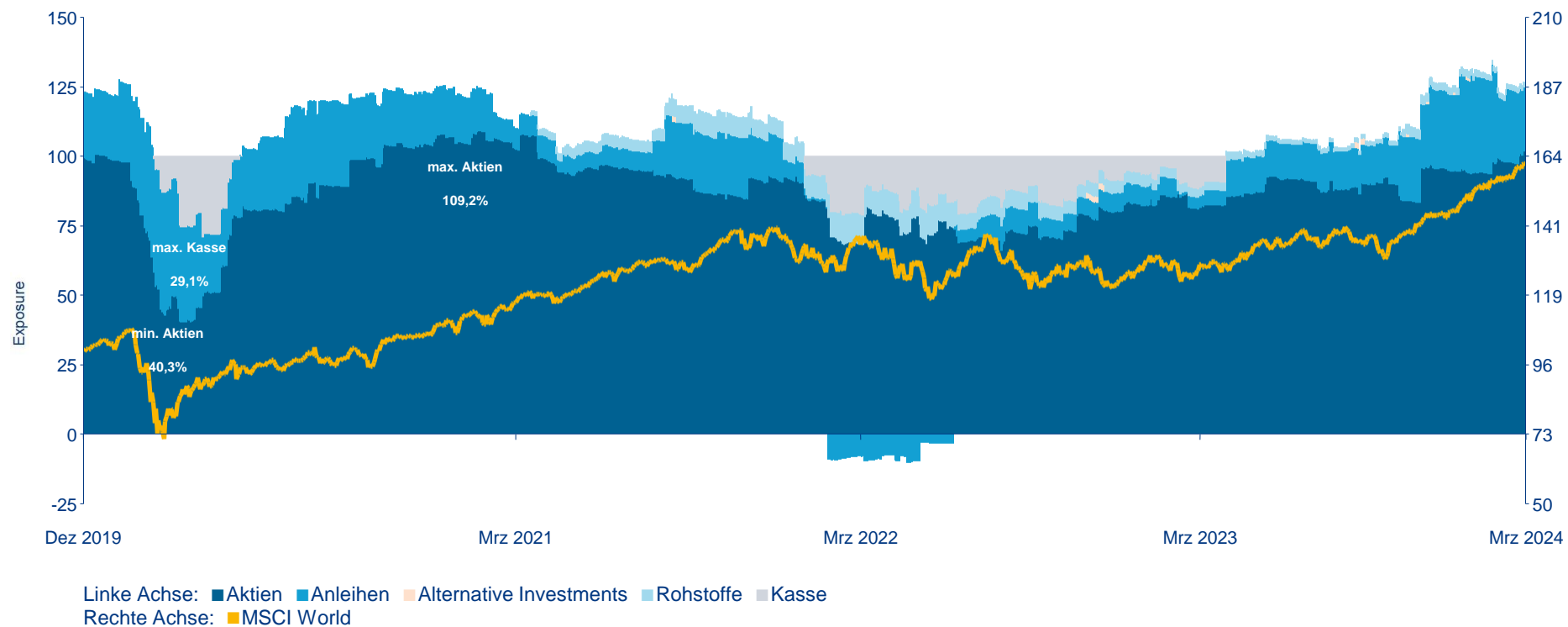


Asset Class	Index	Market Cycle Score					Reversion Indicator
		1	2	3	4	5	
Equities	S&P 500	●	●	●	●	●	●
	Euro Stoxx 50	●	●	●	●	●	●
	FTSE 100	●	●	●	●	●	●
	TOPIX	●	●	●	●	●	●
	MSCI EM	●	●	●	●	●	●
	MSCI China vs. EM	●	●	●	●	●	●
	MSCI World	●	●	●	●	●	●
Bonds	US Government Bonds	●	●	●	●	●	●
	EUR Government ex Periph.	●	●	●	●	●	●
	UK Government Bonds	●	●	●	●	●	●
	Japan Government Bonds	●	●	●	●	●	●
	EM Bonds (USD)	●	●	●	●	●	●
	EM Bonds (local)	●	●	●	●	●	●
	EMU Peripherals	●	●	●	●	●	●
Credit	IG Credit US	●	●	●	●	●	●
	IG Credit Euro	●	●	●	●	●	●
	HY Euro	●	●	●	●	●	●
	HY Euro	●	●	●	●	●	●
FX	JPYUSD	●	●	●	●	●	●
	USDEUR	●	●	●	●	●	●
	GBPEUR	●	●	●	●	●	●
Commodities	Commodity	●	●	●	●	●	●
	Gold	●	●	●	●	●	●

Allianz Dynamic Multi Asset Strategy SRI 75

Anlageklassen im Zeitverlauf

Gewichte der Vermögenswerte im Zeitverlauf (inkl. Derivate) von 31.12.2019 bis 31.03.2024 (in %)



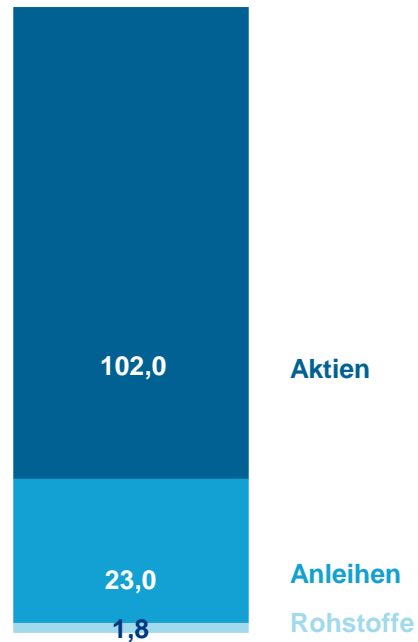
Darstellung erlaubt keine Prognose für eine zukünftige Portfolioallokation. Die frühere Wertentwicklung lässt nicht auf zukünftige Renditen schließen.
Quelle: Allianz Global Investors, Stand: 31.03.2024.

Allianz Dynamic Multi Asset Strategy SRI 75

Aktuelle Positionierung der Anlageklassen

Positionierung zum 31.03.2024 (in %)

Globale Aktien	74,7
(inkl. Futures: 7,0)	
Anleihen Euro	14,0
(inkl. Futures: 2,8)	
Opportunistische/Satellitenanlagen	38,0
US Aktien Nachhaltigkeit	8,6
Aktien Japan	8,2
Aktien Schwellenländer	5,9
US Value Aktien	2,9
Aktien Lateinamerika	2,3
Aktien Euro Micro Cap	1,1
Aktien Euro Nachhaltigkeit	1,1
Aktien US Growth	-2,8
Hochzinsanleihen	4,5
Anleihen Schwellenländer	1,7
CAT Bonds	1,7
Nachrangsanleihen	1,2
Rohstoffe	0,9
CO2 Europäische Emissionszertifikate	0,8



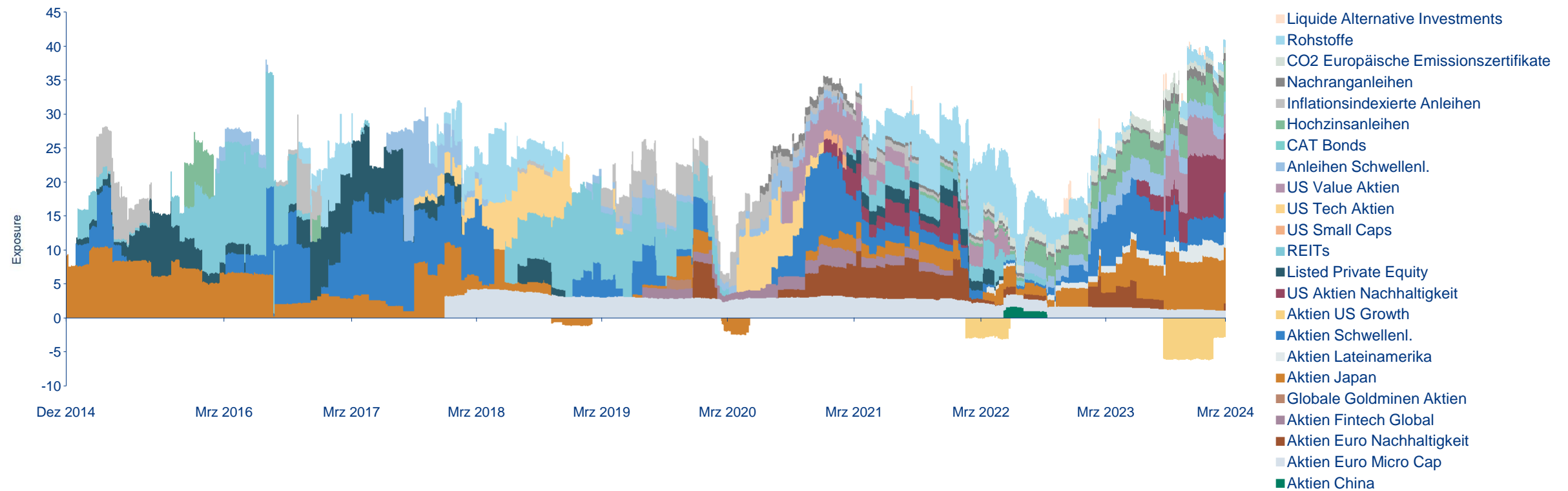
Aktueller Schwerpunkt auf Japan, Schwellenländer, US-Value und nachhaltigen US- und Euro-Aktien



Allianz Dynamic Multi Asset Strategy SRI 75

Opportunistische/Satellitenanlagen im Zeitverlauf

Detaillierte Opportunistische/Satellitenanlagen im Zeitverlauf (inkl. Derivate) von 31.12.2014 bis 31.03.2024 (in %)



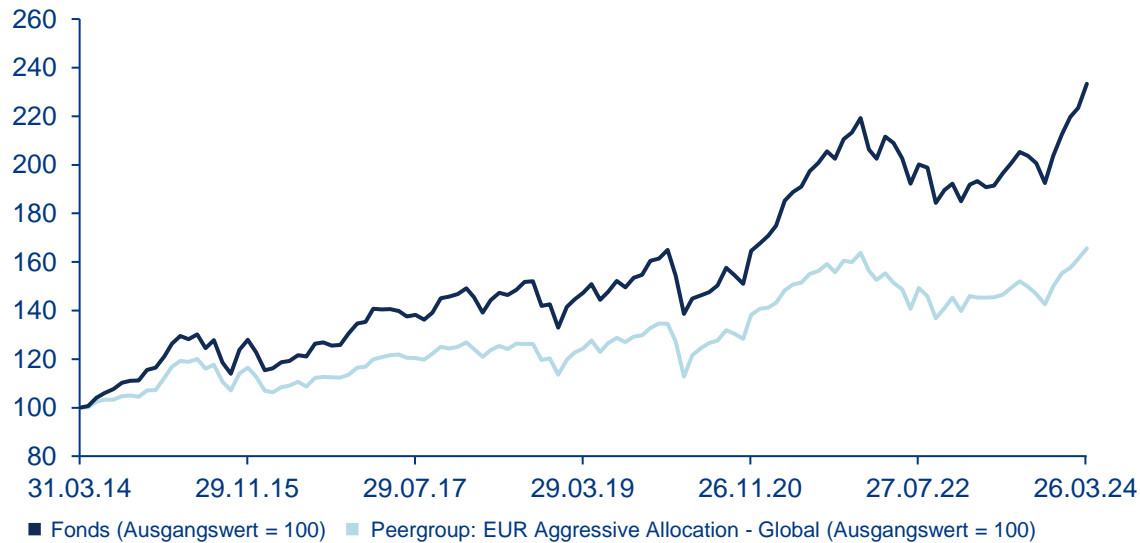
Allianz Dynamic Multi Asset Strategy SRI 75

- A - EUR

Wertentwicklung



Performance vs. Median der Morningstar Peergroup in %¹



	Allianz Dynamic Multi Asset Strategy SRI 75 - A - EUR in %	EUR Aggressive Allocation - Global in %
31.03.2014 - 31.03.2015	29,47	19,55
31.03.2015 - 31.03.2016	-8,34	-8,87
31.03.2016 - 31.03.2017	18,39	11,84
31.03.2017 - 31.03.2018	-0,92	-0,24
31.03.2018 - 31.03.2019	5,82	2,79
31.03.2019 - 31.03.2020	-5,89	-9,34
31.03.2020 - 31.03.2021	33,65	32,34
31.03.2021 - 31.03.2022	14,18	4,55
31.03.2022 - 31.03.2023	-9,78	-6,56
31.03.2023 - 31.03.2024	22,29	13,69
1 Jahr	22,29	13,69
3 Jahre p.a.	8,00	3,62
5 Jahre p.a.	9,64	5,79
10 Jahre p.a.	8,85	5,37

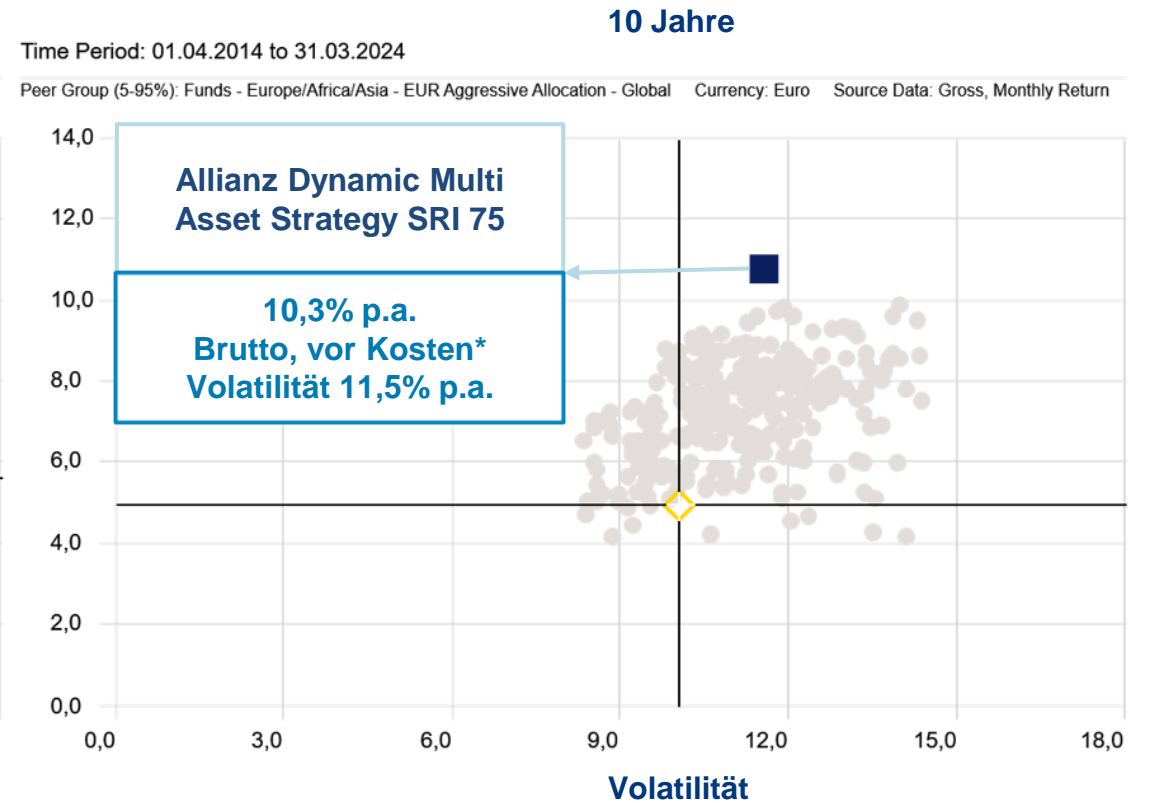
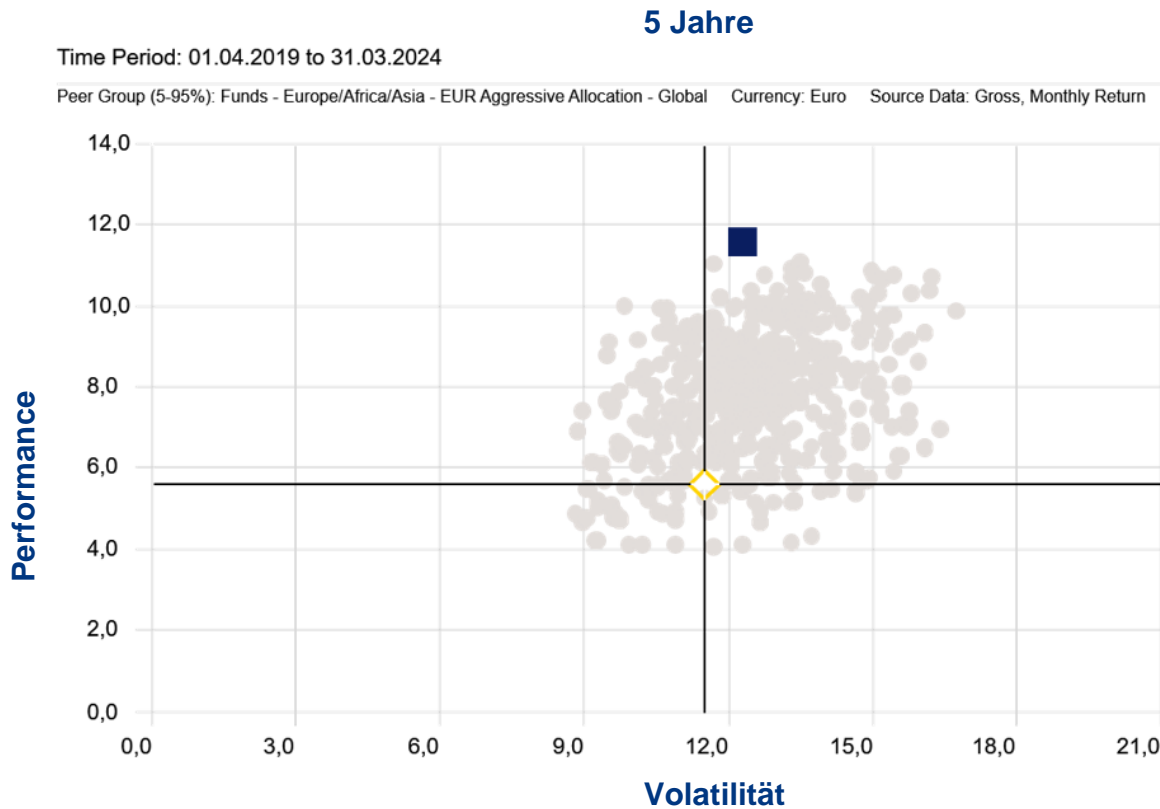
¹ Berechnungsbasis: Anteilwert (Ausgabeaufschläge nicht berücksichtigt); Ausschüttungen wieder angelegt. Berechnung nach BVI-Methode. Die frühere Wertentwicklung lässt nicht auf zukünftige Renditen schließen. Anfallende Ausgabeaufschläge reduzieren das eingesetzte Kapital sowie die dargestellte Wertentwicklung. Alle Angaben zur Wertentwicklung des Allianz Dynamic Multi Asset Strategy SRI 75 - A - EUR vor dem Auflegedatum 29.03.2016 beziehen sich auf eine andere Anteilklasse desselben Investmentfonds Allianz Dynamic Multi Asset Strategy SRI 75, eine offene SICAV gegründet nach luxemburgischem Recht und verwaltet von Allianz Global Investors GmbH - Frankfurt, nämlich auf Allianz Dynamic Multi Asset Strategy SRI 75 - I - EUR (ISIN LU1089088402) aufgelegt am 27.08.2014. Alle Angaben zur Wertentwicklung des Allianz Dynamic Multi Asset Strategy SRI 75 - I - EUR vor dem Auflegedatum 27.08.2014 beziehen sich auf einen anderen Investmentfonds Allianz Strategy 75, eine offene SICAV gegründet nach luxemburgischem Recht und verwaltet von Allianz Global Investors GmbH - Frankfurt, nämlich auf Allianz Strategy 75 - CT - EUR (ISIN LU0352312853) aufgelegt am 01.07.2008. Alle Angaben zur Wertentwicklung des Allianz Strategy 75 - CT - EUR vor dem Auflegedatum 01.07.2008 beziehen sich auf einen anderen Investmentfonds Allianz Strategiefonds Wachstum, ein Sondervermögen nach Kapitalanlagegesetzbuch (KAGB) gegründet nach deutschem Recht und verwaltet von Allianz Global Investors GmbH - Frankfurt, nämlich auf Allianz Strategiefonds Wachstum - A - EUR (ISIN DE0009797266) aufgelegt am 02.12.2002. Dies bedeutet nicht, dass der Allianz Dynamic Multi Asset Strategy SRI 75 - A - EUR eine vergleichbare Wertentwicklung in der Zukunft haben wird. Allen genannten Anteilklassen/Investmentfonds liegen die gleichen Anlageziele und -strategien sowie Risikoprofile und Gebührenstrukturen zugrunde. Die frühere Wertentwicklung lässt nicht auf zukünftige Renditen schließen.

TER (Total Expense Ratio): Gesamtkosten (ohne Transaktionskosten), die dem Fondsvermögen im letzten Geschäftsjahr belastet wurden: 1,75 %.

Quelle: Allianz Global Investors; Stand: 31.03.2024

Allianz Dynamic Multi Asset Strategy SRI 75

Vergleich Risiko und Rendite mit der Morningstar Peergruppe



¹ Berechnungsbasis: Anteilwert, brutto vor Kosten (Ausgabeaufschläge nicht berücksichtigt); Ausschüttungen wieder angelegt. Berechnung nach BVI-Methode. Die frühere Wertentwicklung lässt nicht auf zukünftige Renditen schließen. Anfallende Ausgabeaufschläge reduzieren das eingesetzte Kapital sowie die dargestellte Wertentwicklung. Alle Angaben zur Wertentwicklung des Allianz Dynamic Multi Asset Strategy SRI 75 - A - EUR vor dem Auflegedatum 29.03.2016 beziehen sich auf eine andere Anteilklasse desselben Investmentfonds Allianz Dynamic Multi Asset Strategy SRI 75, eine offene SICAV gegründet nach luxemburgischem Recht und verwaltet von Allianz Global Investors GmbH - Frankfurt, nämlich auf Allianz Dynamic Multi Asset Strategy SRI 75 - I - EUR (ISIN LU1089088402) aufgelegt am 27.08.2014. Alle Angaben zur Wertentwicklung des Allianz Dynamic Multi Asset Strategy SRI 75 - I - EUR vor dem Auflegedatum 27.08.2014 beziehen sich auf einen anderen Investmentfonds Allianz Strategy 75, eine offene SICAV gegründet nach luxemburgischem Recht und verwaltet von Allianz Global Investors GmbH - Frankfurt, nämlich auf Allianz Strategy 75 - CT - EUR (ISIN LU0352312853) aufgelegt am 01.07.2008. Alle Angaben zur Wertentwicklung des Allianz Strategy 75 - CT - EUR vor dem Auflegedatum 01.07.2008 beziehen sich auf einen anderen Investmentfonds Allianz Strategiefonds Wachstum, ein Sondervermögen nach Kapitalanlagegesetzbuch (KAGB) gegründet nach deutschem Recht und verwaltet von Allianz Global Investors GmbH - Frankfurt, nämlich auf Allianz Strategiefonds Wachstum - A - EUR (ISIN DE0009797266) aufgelegt am 02.12.2002. Dies bedeutet nicht, dass der Allianz Dynamic Multi Asset Strategy SRI 75 - A - EUR eine vergleichbare Wertentwicklung in der Zukunft haben wird. Allen genannten Anteilklassen/Investmentfonds liegen die gleichen Anlageziele und -strategien sowie Risikoprofile und Gebührenstrukturen zugrunde. Die frühere Wertentwicklung lässt nicht auf zukünftige Renditen schließen.

TER (Total Expense Ratio): Gesamtkosten (ohne Transaktionskosten), die dem Fondsvermögen im letzten Geschäftsjahr belastet wurden: 1,75 %. Quelle: Allianz Global Investors; Stand: 31.03.2024

Allianz Dynamic Multi Asset Strategy SRI 75

Chancen und Risiken

Chancen

- Auf lange Sicht hohes Renditepotenzial von Aktien
- Ausrichtung auf nachhaltig wirtschaftende Unternehmen und Institutionen
- Zusätzliche Ertragschancen durch Beimischung von Schwellenland- und Hochzinsanlagen
- Relativ hohe Wertstabilität von Anleihen guter Bonität
- Risiko- und Stabilitätsmanagement mit Volatilitätsbandbreiten und der Value-at-Risk-Methode (VaR)
- Wechselkursgewinne gegenüber Anlegerwährung möglich

Risiken

- Die Volatilität (Wertschwankung) des Fondsanteilwerts kann erhöht sein.
- Reduzierte Titelauswahl durch Ausrichtung auf Nachhaltigkeit
- Hohe Schwankungsanfälligkeit von Aktien, Schwellenland- und Hochzinsanlagen, Kursverluste möglich
- Begrenztes Ertragspotenzial von Anleihen guter Bonität
- Risiko- und Volatilitätsmanagement schließen mögliche Verluste nicht aus
- Wechselkursverluste gegenüber Anlegerwährung möglich

Allianz Dynamic Multi Asset Strategy SRI 15/50/75

Daten und Fakten

Allianz Dynamic Multi Asset Strategy SRI (A-EUR)			
Profil	15	50	75
ISIN / WKN	LU1089088071 / A117VN	LU1019989323 / A1XCBF	LU1089088311 / A117VR
Benchmark	No Benchmark		
Umbrella	Allianz Global Investors Fund		
Verwaltungsgesellschaft	Allianz Global Investors GmbH/Luxembourg		
Verwahrstelle	State Street Bank International GmbH, Luxembourg Branch		
AuM ¹	1.859,61 Mio. EUR	2.078,88 Mio. EUR	1.815,65 Mio. EUR
Auflage Fonds / Anteilsklasse	04.12.2014 / 04.12.2014	19.03.2014 / 19.03.2014	29.03.2016 / 29.03.2016
Geschäftsjahresende	30.09.		
Ausschüttungsrhythmus	jährlich		
Vertriebszulassung in	AT, BE, BG, CH, DE, ES, FR, HK, HR, IT, LI, LU, NL, PT, SG, SK	AT, BE, BG, CH, CZ, DE, FI, FR, HK, HR, IT, LU, NL, NO, PT, SE, SG, SK	AT, BE, CH, DE, HK, HR, LU, NL, PT, SG, SK
Ausgabeaufschlag ² (in %)	3,00	4,00	5,00
Pauschalvergütung ² (in % p.a.)	1,15 (max. 1,45)	1,65	1,65 (max. 1,85)
TER ³ (in % p.a.)	1,24	1,76	1,75
Mindestanlagesumme (VP)	EUR		
SFDR Kategorie ⁴	Artikel 8		

1) Stand: 31.03.2024.

2) Sofern beim Erwerb der Fondsanteile ein Ausgabeaufschlag anfällt, kann dieser bis zu 100% vom Vertriebspartner vereinnahmt werden; die genaue Höhe des Betrages wird durch den Vertriebspartner im Rahmen der Anlageberatung mitgeteilt. Dies gilt auch für die eventuelle Zahlung einer laufenden Vertriebsprovision aus der Pauschalvergütung von der Verwaltungsgesellschaft an den Vertriebspartner. Die Pauschalvergütung umfasst die bisher als Verwaltungs-, Administrations- und Vertriebsgebühr bezeichneten Kosten.

3) TER (Total Expense Ratio): Gesamtkosten (ohne Transaktionskosten), die dem Fondsvermögen im letzten Geschäftsjahr belastet wurden.

4) SFDR: EU Sustainable Finance Disclosure Regulation. Die Informationen entsprechen dem Stand zum Zeitpunkt der Veröffentlichung. Anleger sollten alle Eigenschaften und/oder Ziele der Fonds, entsprechend des zugehörigen Prospektes und KIIDs berücksichtigen (regulatory.allianzgi.com).

Quelle: Allianz Global Investors, Stand: 31.03.2024.

Disclaimer

Investieren birgt Risiken. Der Wert einer Anlage und Erträge daraus können sinken oder steigen. Investoren erhalten den investierten Betrag gegebenenfalls nicht in voller Höhe zurück. Investitionen in festverzinsliche Wertpapiere können für Investoren verschiedene Risiken beinhalten, einschließlich – jedoch nicht ausschließlich – Kreditwürdigkeits-, Zins-, Liquiditätsrisiko und Risiko eingeschränkter Flexibilität. Veränderungen des wirtschaftlichen Umfelds und der Marktbedingungen können diese Risiken beeinflussen, was sich negativ auf den Wert der Investitionen auswirken kann. In Zeiten steigender Nominalzinsen werden die Werte der festverzinslichen Wertpapiere (auch Positionen in Bezug auf kurzfristige festverzinsliche Instrumente) im Allgemeinen voraussichtlich zurückgehen. Umgekehrt werden in Zeiten sinkender Zinsen die Werte der festverzinslichen Wertpapiere im Allgemeinen voraussichtlich steigen. Liquiditätsrisiken können möglicherweise dazu führen, dass Kontoauszahlungen oder –rückzahlungen nur mit Verzögerung oder gar nicht möglich sind. Die Volatilität der Preise für Fondsanteilewerte kann erhöht oder sogar stark erhöht sein. Die frühere Wertentwicklung lässt nicht auf zukünftige Renditen schließen. Wenn die Währung, in der die frühere Wertentwicklung dargestellt wird, von der Heimatwährung des Anlegers abweicht, sollte der Anleger beachten, dass die dargestellte Wertentwicklung aufgrund von Wechselkursschwankungen höher oder niedriger sein kann, wenn sie in die lokale Währung des Anlegers umgerechnet wird. Dies ist nur zur Information bestimmt und daher nicht als Angebot oder Aufforderung zur Abgabe eines Angebots, zum Abschluss eines Vertrags oder zum Erwerb oder Veräußerung von Wertpapieren zu verstehen. Die hierin beschriebenen Produkte oder Wertpapiere sind möglicherweise nicht in allen Ländern oder nur bestimmten Anlegerkategorien zum Erwerb verfügbar. Diese Information darf nur im Rahmen des anwendbaren Rechts und insbesondere nicht an Staatsangehörige der USA oder dort wohnhafte Personen verteilt werden. Die darin beschriebenen Anlagemöglichkeiten berücksichtigen nicht die Anlageziele, finanzielle Situation, Kenntnisse, Erfahrung oder besondere Bedürfnisse einer einzelnen Person und sind nicht garantiert. Die Verwaltungsgesellschaften können beschließen, die Vorkehrungen, die sie für den Vertrieb der Anteile ihrer Organismen für gemeinsame Anlagen getroffenen haben, gemäß den geltenden Vorschriften für eine De-Notifizierung aufzuheben. Die dargestellten Einschätzungen und Meinungen sind die des Herausgebers und/oder verbundener Unternehmen zum Veröffentlichungszeitpunkt und können sich – ohne Mitteilung darüber – ändern. Die verwendeten Daten stammen aus verschiedenen Quellen und wurden zum Veröffentlichungszeitpunkt als korrekt und verlässlich bewertet. Bestehende oder zukünftige Angebots- oder Vertragsbedingungen genießen Vorrang. Die Vervielfältigung, Veröffentlichung sowie die Weitergabe des Inhalts in jedweder Form ist nicht gestattet; es sei denn dies wurde durch Allianz Global Investors GmbH explizit gestattet.

Für Investoren in Europa (exklusive Schweiz und Vereinigtes Königreich)

Tagesaktuelle Fondspreise, Verkaufsprospekte, Gründungsunterlagen, aktuelle Halbjahres- und Jahresberichte und das Basisinformationsblatt in deutscher Sprache sind kostenlos beim Herausgeber postalisch oder als Download unter der Adresse www.allianzgi-regulatory.eu erhältlich. Österreichische Investoren können zusätzlich die österreichische Informationsstelle Erste Bank der österreichischen Sparkassen AG, Am Belvedere 1, AT-1100 Wien kontaktieren. Bitte lesen Sie diese alleinverbindlichen Unterlagen sorgfältig vor einer Anlageentscheidung. Dies ist eine Marketingmitteilung herausgegeben von Allianz Global Investors GmbH, www.allianzgi.de, eine Kapitalverwaltungsgesellschaft mit beschränkter Haftung, gegründet in Deutschland; Sitz: Bockenheimer Landstr. 42-44, 60323 Frankfurt/M., Handelsregister des Amtsgerichts Frankfurt/M., HRB 9340; zugelassen von der Bundesanstalt für Finanzdienstleistungsaufsicht (www.bafin.de). Allianz Global Investors GmbH hat eine Zweigniederlassung errichtet in Frankreich, Italien, Spanien, Luxemburg, Schweden, Belgien und in den Niederlanden. Die Kontaktdaten sowie Informationen zur lokalen Regulierung sind hier (www.allianzgi.com/Info) verfügbar. Die Zusammenfassung der Anlegerrechte ist auf Englisch, Französisch, Deutsch, Italienisch und Spanisch unter <https://regulatory.allianzgi.com/en/investors-rights> verfügbar.

Für Investoren in der Schweiz

Tagesaktuelle Fondspreise, Verkaufsprospekte, Gründungsunterlagen, aktuelle Halbjahres- und Jahresberichte und das Basisinformationsblatt sind kostenlos bei dem Herausgeber, [dem für den Fonds benannten Vertreter in der Schweiz sowie der Zahlstelle BNP Paribas Securities Services, Paris, Niederlassung Zürich, Selnaustrasse 16, CH-8002 Zürich - nur für Schweizer Privatkunden] postalisch oder als Download unter der Adresse regulatory.allianzgi.com erhältlich. Bitte lesen Sie diese alleinverbindlichen Unterlagen sorgfältig vor einer Anlageentscheidung. Dies ist eine Marketingmitteilung, herausgegeben von Allianz Global Investors (Schweiz) AG, einer 100%igen Tochtergesellschaft der Allianz Global Investors GmbH. Die Zusammenfassung der Anlegerrechte ist auf Englisch, Französisch, Deutsch, Italienisch und Spanisch unter <https://regulatory.allianzgi.com/en/investors-rights> verfügbar.

Für Investoren im Vereinigtes Königreich

Ein kostenloses Exemplar des Verkaufsprospekts, der Gründungsunterlagen, der täglichen Fondspreise, des Dokuments mit den wesentlichen Informationen für den Anleger sowie der letzten Jahres- und Halbjahresfinanzberichte können Sie beim Emittenten unter der unten angegebenen Adresse oder unter regulatory.allianzgi.com anfordern. Bitte lesen Sie diese Dokumente, die allein verbindlich sind, sorgfältig, bevor Sie investieren. Dies ist eine Marketingmitteilung, herausgegeben von Allianz Global Investors UK Limited, 199 Bishopsgate, London, EC2M 3TY, www.allianzglobalinvestors.co.uk. Allianz Global Investors UK Limited, Unternehmensnummer 11516839, ist von der Financial Conduct Authority zugelassen und unterliegt deren Aufsicht. Einzelheiten über den Umfang unserer Regulierung sind auf Anfrage bei uns und auf der Website der Financial Conduct Authority (www.fca.org.uk) erhältlich. Die Vervielfältigung, Veröffentlichung oder Weitergabe des Inhalts, unabhängig von der Form, ist nicht gestattet, es sei denn, es liegt eine ausdrückliche Genehmigung von Allianz Global Investors UK Limited vor.

AdMaster: 2819171

Quelle: Allianz Global Investors, Stand: 31.03.2024.

Allianz

Global Investors