

ETF-Baukasten im aktuellen Marktumfeld

Mit Xtrackers ETFs globale Märkte navigieren

September 2024

Zusammen wachsen.

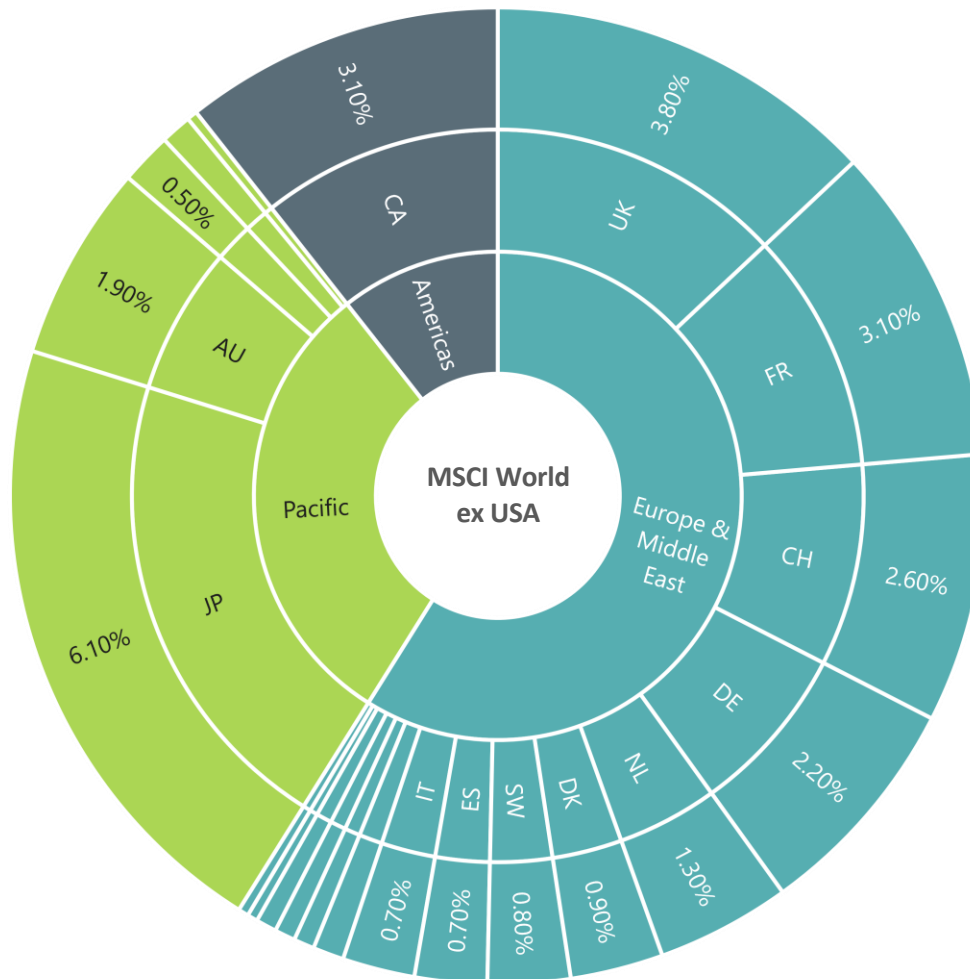
Diese Werbemitteilung ist nur für professionelle Kunden (MiFID Richtlinie 2014/65/EU Anhang II) bestimmt. Keine Weitergabe an Privatkunden.

Xtrackers MSCI World ex USA

01

Xtrackers MSCI World ex USA

3 Regionen, 22 Länder aber nur 30% der MSCI World Marktkapitalisierung



- Der MSCI USA (nicht abgebildet) repräsentiert etwa 70 % der MSCI World Marktkapitalisierung
- World ex USA bildet nicht nur ~30% der MSCI World Kapitalisierung ab, sondern kombiniert auch Exposures in 22 einzelnen Industrieländern in den Regionen Pazifik, Nord- und Südamerika sowie Europa und Naher Osten
- Dies ermöglicht eine vereinfachte Allokation von sonst schwieriger zugänglichen Risikopositionen. Traditionelle Bausteine decken Japan, den Pazifik ohne Japan und Europa auf eigenständiger Basis ab
- Aber selbst eine 3-stufige Abbildung ist nicht repräsentativ, da Einzelländer wie Israel und Kanada nicht von diesen Bausteinen abgedeckt werden

Portfoliokonstruktion mit dem Xtrackers MSCI World ex USA

Allokationsbeispiele

Anwendungsbeispiel #1

Vereinfachter Bausteinansatz für die Portfoliokonstruktion



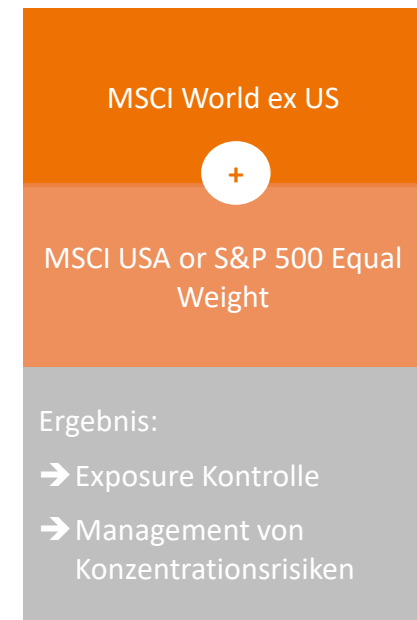
Anwendungsbeispiel #2

Kombination von Anlageansätzen, um strukturelle Outperformance zu realisieren



Anwendungsbeispiel #3

Diversifizierung von Engagements mit höherer Konzentration



Xtrackers MSCI World ex USA UCITS ETF

ETF Fakten auf einen Blick

EXUS

Domizil	Ireland
Struktur	Direkte Replikation
Portfoliostruktur	Volle Replikation
Fondsname	Xtrackers MSCI World ex USA UCITS ETF
Fondswährung	USD
Fonds AuM (EUR)	255 mn
Anteilsklasse	1C
Ausschüttungspolitik	Thesaurierend
TER	0.15%
Auflagedatum	06/03/2024
ISIN	IE0006WW1TQ4
WKN	DBX0VH
ETF Ticker	EXUS
Notierungen	Borsa Italiana (EUR) LSE (USD) Xetra (EUR)
Index	MSCI World ex USA Index
Index Ticker	M1WOU Index

ETF Fakten auf einen Blick

	XDEW	XDED	XEWG	XDEE
Domizil	Ireland			
Struktur	Direkte Replikation			
Portfoliostruktur	Volle Replikation			
Fondsname	Xtrackers S&P 500 Equal Weight UCITS ETF			
Currency (Fund)	USD			
Fonds AuM (EUR)	5,298 mn			
Anteilsklasse	1C	2D	1D - GBP Hedged	2C - EUR Hedged
Ausschüttungspolitik	Thesaurierend	Ausschüttend	Ausschüttend	Thesaurierend
TER	0.20%	0.20%	0.30%	0.30%
Aufledgedatum	10/06/2014	08/03/2023	03/11/2021	03/11/2021
ISIN	IE00BLNMYC90	IE000CXLGK86	IE000N5GJDD7	IE0002EISAGO
WKN	A1106A	DBX0TP	DBX0QA	DBX0P9
ETF Ticker	XDEW	XDED	XEWG	XDEE
Listings	Xetra (EUR) LSE (GBP) LSE (USD) Borsa Italiana (EUR) SIX (CHF)	Xetra (EUR) LSE (GBP) LSE (USD)	LSE (GBP)	Xetra (EUR) Borsa Italiana (EUR)
Index	S&P 500 Equal Weight Index			
Index Ticker	SPXEWNTR			

ETF Fakten auf einen Blick

	XSPU	XSXD	XSSE	XS5G
Domizil	Luxembourg			
Struktur	Indirekte Replikation			
Portfoliostruktur	Sicherheitenportfolio + Swap			
Fondsname	Xtrackers S&P 500 Swap UCITS ETF			
Currency (Fund)	USD			
Fonds AuM (EUR)	7,728 mn			
Anteilsklasse	1C	1D	5C - EUR Hedged	7C - GBP Hedged
Ausschüttungspolitik	Thesaurierend	Ausschüttend	Thesaurierend	Thesaurierend
TER	0.15%	0.07%	0.20%	0.20%
Aufledgedatum	26/03/2010	08/06/2022	22/09/2021	22/09/2021
ISIN	LU0490618542	LU2009147757	LU2196472984	LU2196473016
WKN	DBX0F2	DBX00S	A2P7NV	A2P7NW
ETF Ticker	XSPU	XSXD	XSSE	XS5G
Listings	Xetra (EUR) LSE (GBP) LSE (USD) Borsa Italiana (EUR) SIX (CHF)	Xetra (EUR) LSE (GBP) LSE (USD) Borsa Italiana (EUR) BX Berne (CHF)	Xetra (EUR) Borsa Italiana (EUR)	LSE (GBP)
Index	S&P 500 Index			
Index Ticker	SPTR500N			

Chancen

- Markt-, sektor- und unternehmensbezogene Preisanstiege.

Risiken

- Der Fonds ist nicht kapitalgeschützt. Der Wert Ihrer Investition kann sowohl sinken als auch steigen. Die bisherige Wertentwicklung ist kein zuverlässiger Indikator für die zukünftige Wertentwicklung.
- Der Fonds unterliegt einem Währungsrisiko. Devisenmärkte können sehr volatil sein. An Devisenmärkten können starke Kursschwankungen innerhalb sehr kurzer Zeiträume auftreten und dazu führen, dass in Bezug auf Ihre Anlage ein Verlust entsteht.
- Der Wert einer Aktienanlage ist von einer Reihe von Faktoren abhängig, zu denen unter anderem Marktbedingungen, aktuelle Wirtschaftslage, Branche, geografische Region sowie politische Ereignisse gehören.

Xtrackers EUR Overnight Rate Swap

02

Xtrackers EUR Overnight Rate Swap UCITS ETF

Worin liegt das Anlageziel des Xtrackers EUR Overnight Rate Swap UCITS ETF?



– Das Anlageziel des Xtrackers EUR Overnight Rate Swap UCITS ETF besteht darin, die Wertentwicklung einer Einlage abzubilden, die mit dem kurzfristigen Euro-Zinssatz, der sog. EUR Short-Term Rate, kurz: €STR, zuzüglich einer Anpassung von 8,5 Basispunkten verzinst wird.



– Aktuell liegt dieser Zinssatz bei ~3,63% (Stand 09.09.2024).



– Die EUR Short-Term Rate wird täglich von der Europäischen Zentralbank veröffentlicht (außer an Wochenenden und (Bank)-Feiertagen).



– Wie aus dem Produktnamen hervorgeht, handelt es sich hierbei um den Zinssatz, zu welchem Banken über Nacht - overnight - im Euroraum Geld leihen und verleihen.

ETF-Fakten

1. ISIN: LU0290358497 (thesaurierend; Erträge werden wiederangelegt)

2. ISIN: LU0335044896 (Erträge werden ausgeschüttet)

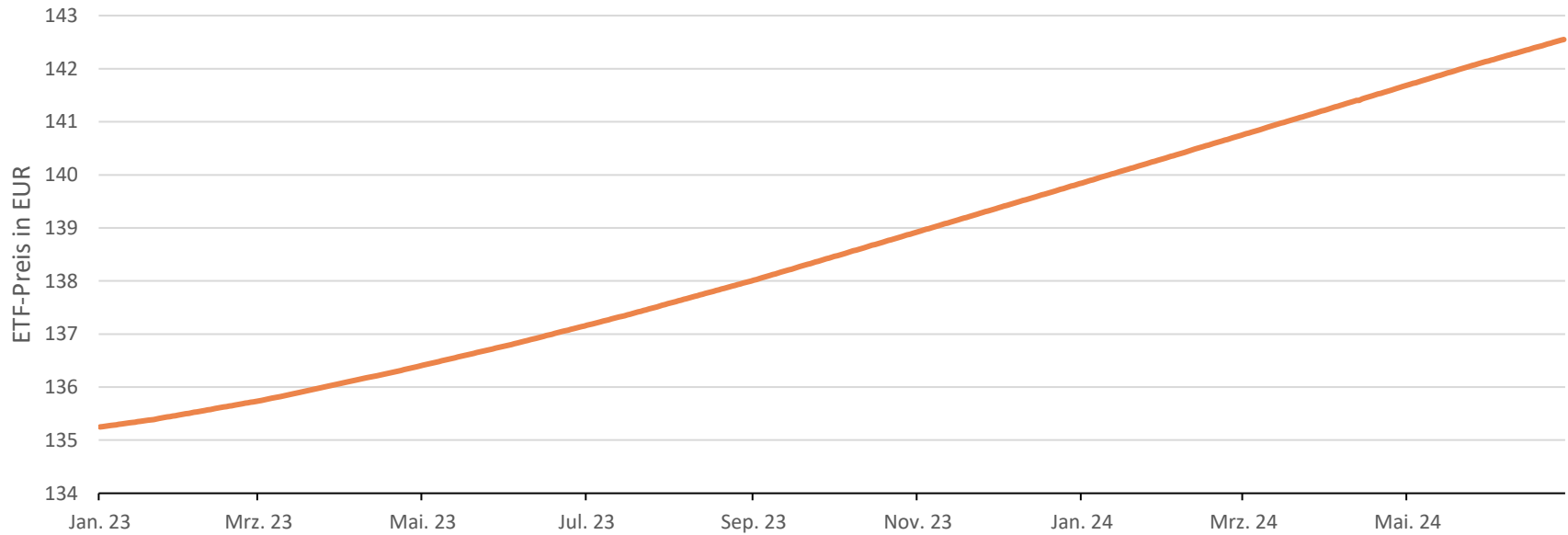
3. 0,10% p.a. TER ("Total Expense Ratio"; jährliche Pauschalgebühr)

4. 10,49 Mrd. EUR verwaltetes Vermögen per 09.09.2024

Wertentwicklung der letzten Jahre

Xtrackers EUR Overnight Rate Swap UCITS ETF

Entwicklung des Nettoinventarwerts in EUR



Wertentwicklung der letzten 10 Jahre

	07.2014 - 07.2015	07.2015 - 07.2016	07.2016 - 07.2017	07.2017 - 07.2018	07.2018 - 07.2019	07.2019 - 07.2020	07.2020 - 07.2021	07.2021 - 07.2022	07.2022 - 07.2023	07.2023 - 07.2024
Xtrackers II EUR Overnight Rate Swap UCITS ETF - 1C	-0,15%	-0,39%	-0,52%	-0,50%	-0,47%	-0,55%	-0,58%	-0,59%	1,96%	3,97%
Xtrackers II EUR Overnight Rate Swap UCITS ETF - 1D	-0,15%	-0,39%	-0,52%	-0,50%	-0,47%	-0,55%	-0,58%	-0,59%	1,96%	3,97%

Quelle: DWS International GmbH, Juli 2024. Die Wertentwicklung der Vergangenheit ist kein zuverlässiger Indikator für die zukünftige Wertentwicklung.

Xtrackers EUR Overnight Rate Swap UCITS ETF

ETF Fakten auf einen Blick



XEON

XEOD

Domizil	Luxembourg	
Struktur	Indirekte Replikation	
Portfoliostruktur	Sicherheitenportfolio + Swap	
Fondsname	Xtrackers II EUR Overnight Rate Swap UCITS ETF	
Fondswährung	EUR	
Fonds AuM (EUR)	9,560 mn	
Anteilsklasse	1C	1D
Ausschüttungspolitik	Thesaurierend	Ausschüttend
TER	0.10%	0.10%
Auflagedatum	25/05/2007	11/03/2008
ISIN	LU0290358497	LU0335044896
WKN	DBX0AN	DBX0A2
ETF Ticker	XEON	XEOD
Notierungen	SIX (EUR) Borsa Italiana (EUR) Xetra (EUR) Stuttgart (EUR)	Xetra (EUR) Euronext Paris (EUR)
Index	Solactive €STR +8.5 Daily Index	
Index Ticker	SOESTR85 Index	

Chancen

- Markt-, sektor- und unternehmensbezogene Preisanstiege.

Risiken


- Der Fonds ist nicht kapitalgeschützt. Der Wert Ihrer Investition kann sowohl sinken als auch steigen. Die bisherige Wertentwicklung ist kein zuverlässiger Indikator für die zukünftige Wertentwicklung.
- Der Fonds ist den Bewegungen an den Aktienmärkten in einem einzelnen Land oder einer einzelnen Region ausgesetzt, die durch politische bzw. wirtschaftliche Entwicklungen, staatliche Maßnahmen oder Naturereignisse nachteilig beeinflusst werden können, von denen ein breiter diversifizierter Fonds nicht beeinträchtigt wäre.
- Der Fonds schließt ein Derivategeschäft mit einer Vertragspartei ab. Falls die Vertragspartei keine Zahlungen leisten kann (zum Beispiel im Falle einer Insolvenz), kann dies zu einem Verlust in Ihrer Anlage führen.
- Der Fonds ist an Zinssätze gekoppelt, die volatil sein können. Zinssätze reagieren auf verschiedene wirtschaftliche, steuerliche, geldpolitische und politische Faktoren. Dies kann dazu führen, dass in Bezug auf Ihre Anlage ein Verlust (bis hin zu einem Totalverlust) entsteht.

Xtrackers Target Maturity

Was sind Xtrackers Target Maturity ETFs?

Eine Serie börsengehandelter, festverzinslicher ETFs mit spezifischen Laufzeitprofilen

Liquidität



Ein Anleihenportfolio, das sich durch die ETF-Struktur wie eine Aktie handeln lässt.

Renditepotenzial



Renditen von Unternehmensanleihen sichern – trotz teilweise hoher Stückelungen und schwierigem Marktzugang.

Diversifikation



Anders als eine Einzelanleihe liefern die ETFs Zugang zu hunderten Anleihen, die zur avisierten Laufzeit fällig werden.

Planbarkeit



Potenzial auf regelmäßige Ausschüttungen¹ und eine feste Laufzeit können sich für Anleger mit spezifischen Zielen und Anlagehorizonten eignen.

Xtrackers Target Maturity ETFs: Zwischen Einzelanleihe und ETF

Kernmerkmale im Überblick

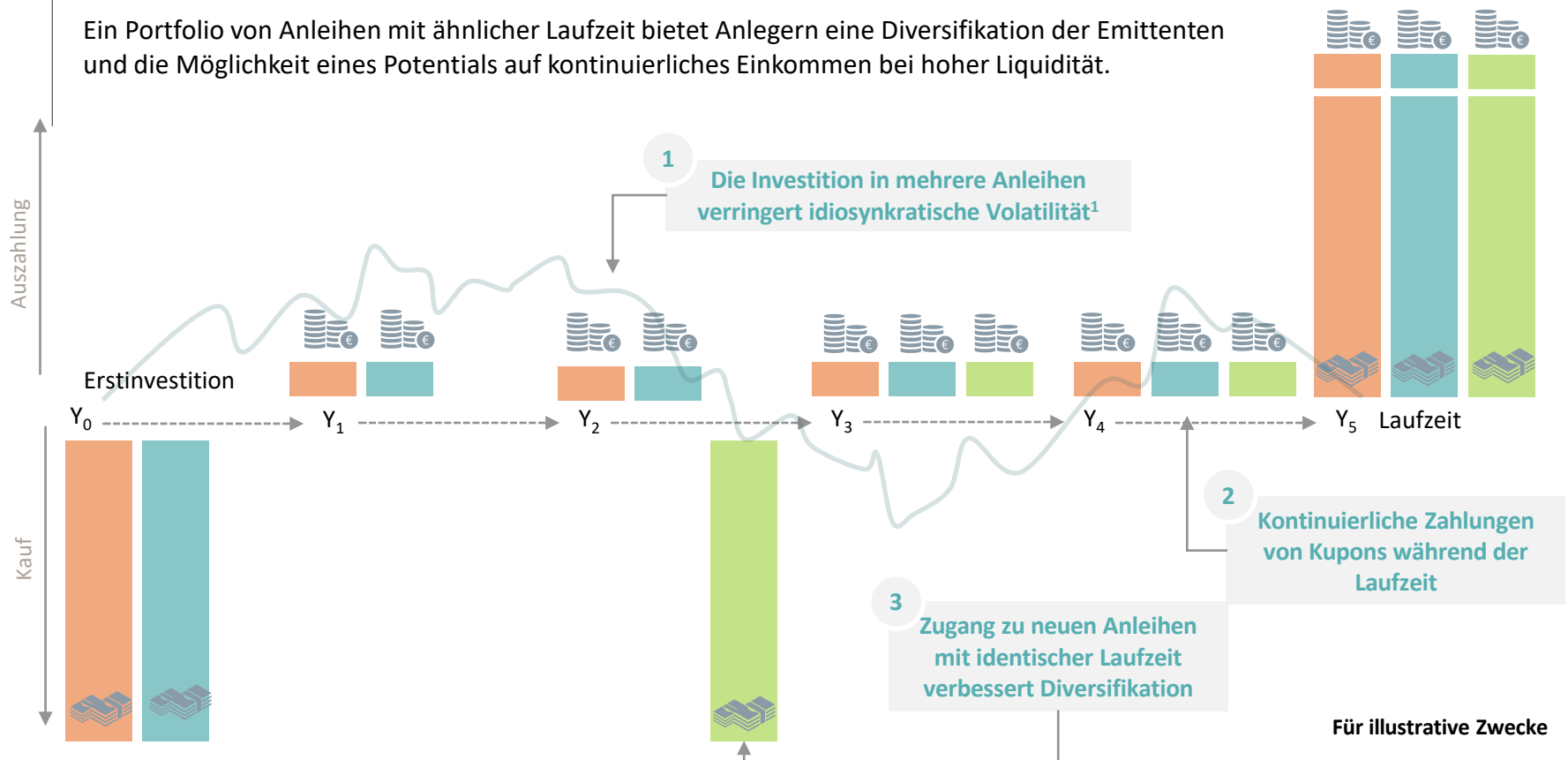
	Einzelanleihe	Target Maturity Bond ETF	Anleihen ETF
 Ausschüttung	Jährlich (normalerweise)	Vierteljährlich	Monatlich, vierteljährlich oder akkumulierend
 Diversifikation	Keine	Sehr hoch	Extrem hoch
 Fälligkeit bekannt	Ja	Ja	Nein
 Skalierbares Portfolio	Gering	Hoch	Sehr hoch
 Mindestinvestition	Hoch	Sehr gering	Sehr gering
 Handel	Außerbörslich	Börse oder Außerbörslich	Börse oder Außerbörslich

Replikation von Anleihen in einem diversifizierten Portfolio

Risikostreuend, liquide und zinstragend

Ein Korb von Anleihen mit 5 Jahren Laufzeit

Ein Portfolio von Anleihen mit ähnlicher Laufzeit bietet Anlegern eine Diversifikation der Emittenten und die Möglichkeit eines Potentials auf kontinuierliches Einkommen bei hoher Liquidität.



Es kann nicht garantiert werden, dass die Anlageziele erreicht werden. Die Grafik zeigt beispielhaft eine Anlage in mehrere Anleihen mit vergleichbarer Laufzeit. Wie bei einer Anlage in einzelne Anleihen werden zunächst die Anleihen gekauft, dann die Kuponzahlungen vereinnahmt und am Ende der Nominalbetrag zurückgezahlt. Die Balken geben diese Zahlungsströme wieder und dienen nur zur Veranschaulichung. (1) Das idiosynkratische Risiko (z.B. Insolvenzrisiko eines Unternehmens) kann im Gegensatz zum systematischen Risiko, dem der gesamte Markt ausgesetzt ist durch Diversifikation innerhalb des Marktes minimiert werden. Die idiosynkratische Volatilität bezieht sich auf einzelne Anleihen und die verschiedenen Treiber der Kursschwankungen

Xtrackers Target Maturity Sept 20XX EUR Corporate Bond UCITS ETF



ETF Fakten auf einen Blick

	XB27	XB29	XB31	XB33
Domizil	Luxembourg			
Struktur	Direkte Replikation			
Portfoliostruktur	Optimised Sampling			
Fondsname	Xtrackers II Target Maturity Sept 2027 EUR Corporate Bond UCITS ETF	Xtrackers II Target Maturity Sept 2029 EUR Corporate Bond UCITS ETF	Xtrackers II Target Maturity Sept 2031 EUR Corporate Bond UCITS ETF	Xtrackers II Target Maturity Sept 2033 EUR Corporate Bond UCITS ETF
Fondswährung	EUR			
Fonds AuM (EUR)	58 mn	90 mn	69 mn	70 mn
Anteilsklasse	1D			
Ausschüttungspolitik	Ausschüttend			
TER	0.12%			
Aufledgedatum	08/11/2023			
ISIN	LU2673523218	LU2673523309	LU2673523481	LU2673523564
WKN	DBX0VA	DBX0VB	DBX0VC	DBX0VD
ETF Ticker	XB27	XB29	XB31	XB33
Notierungen	SIX (CHF) Borsa Italiana (EUR) Xetra (EUR)	SIX (CHF) Borsa Italiana (EUR) Xetra (EUR)	BX Berne (CHF) Borsa Italiana (EUR) Xetra (EUR)	BX Berne (CHF) Borsa Italiana (EUR) Xetra (EUR)
Index	Bloomberg MSCI Euro Corporate September 2027 SRI Index	Bloomberg MSCI Euro Corporate September 2029 SRI Index	Bloomberg MSCI Euro Corporate September 2031 SRI Index	Bloomberg MSCI Euro Corporate September 2033 SRI Index
Index Ticker	I38092EU Index	I38094EU Index	I38096EU Index	I38097EU Index

Quelle: DWS International GmbH, September 2024.

Xtrackers Target Maturity Sept 20XX EUR Corporate Bond UCITS ETF



Chancen

- Markt-, sektor- und unternehmensbezogene Preisanstiege.

Risiken

- Der Fonds ist nicht kapitalgeschützt. Der Wert Ihrer Investition kann sowohl sinken als auch steigen. Die bisherige Wertentwicklung ist kein zuverlässiger Indikator für die zukünftige Wertentwicklung.
- Anleihen sind dem Kredit- und Zinsrisiko ausgesetzt. Es besteht das Risiko, dass der Anleiheemittent möglicherweise nicht in der Lage ist, Zinszahlungen zu leisten oder das Anleihekapital zurückzuzahlen, sodass in Bezug auf Ihre Anlage ein Verlust entsteht. Ein Zinsanstieg führt gewöhnlich zu einem Wertverlust der Anleihe, was sich ebenfalls auf den Wert Ihrer Anlage auswirken kann.
- Der Fonds hat ein geplantes Fälligkeitsdatum, für dessen Einhaltung es keine Garantie gibt. Es gibt keine Garantie, dass ein bestimmter Rücknahmebetrag bei Fälligkeit an die Anleger zurückgezahlt wird. Der Rücknahmebetrag kann unter dem ursprünglichen Kaufbetrag liegen, und die Anleger sollten in der Lage sein, Verluste bis zur Höhe des gesamten Anlagebetrags zu tragen.

Zusammenfassung

Ihr Xtrackers Ansprechpartner



Oliver Sharbati CESGA®
Xtrackers Sales Central Germany
ETFs & Mandates
Client Coverage Divison

Telefon +49 (069) 910-13423
Mobil +49 (171) 299-7767
Email oliver.sharbati@dws.com

Xtrackers Produktangebot



Hol Dir den ETF Buddy an Deine Seite.

Scan
mich!



Heute anfangen für morgen zu investieren und mit dem ETF Buddy Newsletter an deiner Seite jeden Monat dein ETF-Wissen erweitern.

Anmelden, anlegen, angeben.

<https://outlook.dws.com/xtrackers-newsletter>

Disclaimer

Disclaimer

Diese Werbemitteilung ist ausschließlich für professionelle Kunden bestimmt. Bitte lesen Sie den Basisprospekt und das Basisinformationsblatt (BiB), bevor Sie eine endgültige Anlageentscheidung treffen.

Wichtige Hinweise

DWS ist der Markenname unter dem die DWS Group GmbH & Co. Die jeweils verantwortlichen rechtlichen Einheiten, die Produkte oder Dienstleistungen der DWS anbieten, werden in den entsprechenden Unterlagen ausgewiesen. Die Xtrackers Galaxy Physical Cryptocurrency ETC Securities werden von der Xtrackers Digital Markets ETC AG herausgegeben, die jedoch nicht Teil der DWS ist. Jedoch stammen die in dieser Werbemitteilung enthaltenen Meinungen und Informationen von der DWS. Bei diesem Dokument handelt es sich um eine Marketingmitteilung und nicht um eine Finanzanalyse. Dementsprechend erfüllt es möglicherweise nicht die rechtlichen Verpflichtungen, die die Unparteilichkeit von Finanzanalysen vorschreiben oder den Handel vor der Veröffentlichung einer Finanzanalyse verbieten. Die in diesem Dokument erhaltenen Angaben stellen weder eine Anlageberatung dar, noch ein Angebot oder eine Aufforderung zur Abgabe eines Angebots für den Abschluss eines Geschäfts. Eine Investition in die Xtrackers Galaxy Physical Cryptocurrency ETC Securities bietet Zugang zu Krypto-Assets. Solche Produkte gelten als sehr risikoreiche Anlagen. Im Vergleich zu Fiat-Währungen (wie USD, EUR) und den meisten (wenn nicht allen) traditionellen Anlageklassen sind Krypto-Assets stark volatil. ETCs beinhalten viele Risiken wie, jedoch nicht abschließend, allgemeine Marktrisiken oder technische, rechtliche, aufsichtsrechtliche und Blockchain-Risiken. Der Wert des ETCs ist abhängig vom zugrundeliegenden Vermögenswert (Krypto-Währung). Die vollständigen Angaben zu den Xtrackers Galaxy Physical Cryptocurrency ETC Securities, einschließlich aller Risiken und Kosten, sind dem jeweiligen Basisprospekt und dem „Basisinformationsblatt (BiB)“ zu entnehmen. Diese stellen die allein verbindlichen Verkaufsdokumente der Xtrackers Galaxy Physical Cryptocurrency ETC Securities dar. Anleger können diese Dokumente von der DWS International GmbH, Mainzer Landstraße 11-17, 60329 Frankfurt am Main, unentgeltlich in Schriftform erhalten oder elektronisch in entsprechenden Sprachen auf den folgenden Internetseiten unter: www.dws.de www.etf.dws.com Österreich: <https://funds.dws.com/at> Belgien: <https://funds.dws.com/be/NL> Frankreich: <https://funds.dws.com/fr-fr/> Luxembourg: www.dws.lu. Spanien: www.dws.es Niederlande: www.dws.nl Irland: <https://funds.dws.com/ie>, Schweden: <https://funds.dws.com/se>, Italien: <https://funds.dws.com/it-it> Schweiz: <https://funds.dws.com/en-ch/>. Eine Zusammenfassung des Beschwerdebearbeitungsverfahrens ist verfügbar unter: www.etf.dws.com. Die Verwaltungsgesellschaft kann beschließen, den Vertrieb dieses Produktes jederzeit zu widerrufen.

Nähere steuerliche Informationen enthält der Basisprospekt.

Wie im jeweiligen Basisprospekt erläutert, unterliegt der Vertrieb des obengenannten Produktes in bestimmten Rechtsordnungen Beschränkungen. Dieses Dokument und die in ihm enthaltenen Informationen dürfen nur in solchen Staaten verbreitet oder veröffentlicht werden, in denen dies nach den in den jeweils anwendbaren Rechtsvorschriften zulässig ist. So darf dieses Dokument weder innerhalb der USA, noch an oder für Rechnung von US-Personen oder in den USA ansässigen Personen direkt oder indirekt vertrieben werden.

DWS International GmbH handelnd durch ihre Niederlassung wenn zutreffend.

Datum: 09.09.2024, CRC: 102582

Disclaimer

Diese Werbemitteilung ist ausschließlich für professionelle Kunden bestimmt. Bitte lesen Sie den Prospekt und das BIB, bevor Sie eine endgültige Anlageentscheidung treffen.

Wichtige Hinweise

DWS ist der Markenname unter dem die DWS Group GmbH & Co. KGaA und ihre Tochtergesellschaften ihre Geschäfte betreiben. Die jeweils verantwortlichen rechtlichen Einheiten, die Produkte oder Dienstleistungen der DWS anbieten, werden in den einschlägigen Dokumenten ausgewiesen.

Die in diesem Dokument enthaltenen Angaben stellen keine Anlageberatung dar.

Die vollständigen Angaben [zum] [zu den] Fonds/Teilfonds, einschließlich aller Risiken und Kosten, sind dem jeweiligen Verkaufsprospekt in der geltenden Fassung zu entnehmen. [Dieser] [Diese] sowie das [jeweilige] „Basisinformationsblatt (BIB)“ stellen die allein verbindlichen Verkaufsdokumente [des] [der] [Fonds/Teilfonds] dar. Anleger können diese Dokumente, einschließlich der regulatorischen Informationen und die aktuellen Gründungsunterlagen [zum] [zu den] Fonds/Teilfonds [in deutscher Sprache] bei der DWS Investment GmbH, Mainzer Landstraße 11-17, 60329 Frankfurt am Main und, sofern es sich um Luxemburgische Fonds handelt, bei der DWS Investment S.A., 2, Boulevard Konrad Adenauer, L-1115 Luxemburg, unentgeltlich in Schriftform erhalten oder elektronisch in entsprechenden Sprachen unter: www.dws.de www.etf.dws.com Österreich: <https://funds.dws.com/at> Luxemburg: www.dws.lu.

Eine zusammenfassende Darstellung der Anlegerrechte für Anleger ist in deutscher Sprache unter <https://www.dws.de/footer/rechtliche-hinweise/> verfügbar. Die Verwaltungsgesellschaft kann beschließen, den Vertrieb jederzeit zu widerrufen.

Prognosen sind kein verlässlicher Indikator für die zukünftige Wertentwicklung. Prognosen basieren auf Annahmen, Schätzungen, Ansichten und hypothetischen Modellen oder Analysen, die sich als nicht zutreffend oder nicht korrekt herausstellen können.

Wertentwicklungen der Vergangenheit, [simuliert oder tatsächlich realisiert], sind kein verlässlicher Indikator für die künftige Wertentwicklung. Die Berechnung der Wertentwicklung erfolgt nach der BVI (Bundesverband Investment und Asset Management) Methode d.h. ohne Berücksichtigung eines eventuellen Ausgabebauschlages.

Nähere steuerliche Informationen enthält der Verkaufsprospekt.

Die in diesem Dokument genannten Fonds/Teilfonds bilden jeweils die Wertentwicklung des in ihrem Namen genannten Index ab.

Der MSCI World ex USA, MSCI Emerging Markets ex China Index, Nasdaq Global Artificial Intelligence and Big Data Index, Solactive €STR +8.5 Daily Index, Bloomberg MSCI Euro Corporate September 2027, 2029, 2031, 2033 SRI Index

sind eingetragen[e] Marke[n] der

MSCI, Nasdaq, Solactive („Lizenzgeber“).

Die in diesem Dokument genannte[n] Fonds/Teilfonds werden in keiner Weise von dem bzw. den Lizenzgeber(n) der hier aufgeführten Indizes gesponsert, empfohlen, verkauft oder beworben. Die Lizenzgeber der hieraufgeführten Indizes geben keinerlei Zusicherungen oder Gewährleistungen in Bezug auf Ergebnisse, die durch die Nutzung ihrer Indizes und/oder der Indexstände oder in anderer Hinsicht an einem bestimmten Tag erzielt wurden.

Disclaimer



Alle Meinungsäußerungen geben die aktuelle Einschätzung von DWS [Investment] [International] [GmbH] [S.A.] wieder, die sich ohne vorherige Ankündigung ändern kann.

Bei diesem Dokument handelt es sich um eine Werbemitteilung und nicht um eine Finanzanalyse. Folglich genügen die in diesem Dokument enthaltenen Informationen nicht allen gesetzlichen Anforderungen zur Gewährleistung der Unvoreingenommenheit von Anlageempfehlungen und Anlagestrategieempfehlungen und unterliegen keinem Verbot des Handels vor der Veröffentlichung solcher Empfehlungen.

Wie im jeweiligen Verkaufsprospekt erläutert, unterliegt der Vertrieb [des] [der] oben genannten [Fonds][Teilfonds] in bestimmten Rechtsordnungen Beschränkungen. Dieses Dokument und die in ihm enthaltenen Informationen dürfen nur in solchen Staaten verbreitet oder veröffentlicht werden, in denen dies nach den jeweils anwendbaren Rechtsvorschriften zulässig ist. So darf dieses Dokument weder innerhalb der USA, noch an oder für Rechnung von US-Personen oder in den USA ansässigen Personen direkt oder indirekt vertrieben werden.

Xtrackers® ist eine eingetragene Marke der DWS Group.

Der eingetragene Geschäftssitz von [Xtrackers (RCS-Nr.: B-119.899)] [Xtrackers II (RCS-Nr.: B-124-284)], einer in Luxemburg registrierten Gesellschaft, befindet sich in 49, Avenue J.F. Kennedy, L-1855 Luxemburg, Luxemburg.

Der eingetragene Geschäftssitz von Xtrackers (IE) (Reg.-Nr.: 393802), einer in Irland registrierten Gesellschaft befindet sich in 78 Sir John Rogerson's Quay, Dublin 2, Irland

09.09.2024 CRC 102582