

FIXED INCOME⁴

Verlässlicher Ertrag
durch einen sektor-
übergreifenden Ansatz.

50
YEARS OF
FIXED INCOME
INVESTING

Wichtige Informationen

Bitte lesen Sie die folgenden Hinweise sorgfältig:

Für den Fall, dass wir Ergebnisse nennen, beachten Sie bitte, dass Kapitalverluste möglich sind. Fonds/Strategien streben langfristig positive Erträge an, aber es wird nicht garantiert, dass dieses Ziel über irgendeinen Zeitraum erreicht wird. Einige der in dieser Präsentation enthaltenen Informationen können Prognosen, hypothetische Daten, Unternehmensbeispiele und Segmente enthalten, die ausschließlich zur Illustration dienen. Gegebenenfalls addieren sich die Zahlen aufgrund von Rundungungenauigkeiten nicht zur Gesamtsumme.

Die hierin enthaltenen Informationen sind kein Angebot, keine Aufforderung und keine Empfehlung zum Kauf oder zum Verkauf von Wertpapieren oder Anlageinstrumenten.

Aussagen einer bestimmten Person geben deren persönliche Einschätzung am Tag der Veröffentlichung dieses Dokuments wider und entsprechen möglicherweise nicht der Meinung anderer Mitarbeiter von Capital Group oder ihrer Tochtergesellschaften.

Alle Daten sind Capital Group zuzuordnen, sofern nicht anders angegeben.


Organisationsstruktur von Capital Group: Capital Group managt Aktien in drei Investmenteinheiten, die ihre Anlageentscheidungen autonom treffen und unabhängig voneinander auf Hauptversammlungen abstimmen. Die Anleihenexperten sind für das Anleihenresearch und das Anleihenmanagement im gesamten Unternehmen verantwortlich. Bei aktienähnlichen Anleihen werden sie aber ausschließlich für eine der drei Aktieneinheiten tätig.

Gegebenenfalls werden Festzinspapiere von Capital Fixed Income Investors verwaltet. Alle Vermögenswerte sind in USD ausgewiesen (falls nicht anders angegeben).

Mehr über die Fonds oder Strategien von Capital Group sowie Informationen über die erhältlichen Anteilklassen finden Sie auf capitalgroup.com.

Morningstar-Daten: © 2023 Morningstar, Inc. Alle Rechte vorbehalten. Die hierin enthaltenen Informationen sind (1) Eigentum von Morningstar und/oder seinen Content Providern, dürfen (2) weder kopiert noch verbreitet werden und es gibt (3) keine Garantie, dass sie vollständig, korrekt oder aktuell sind. Weder Morningstar noch seine Content Provider übernehmen die Verantwortung für Schäden oder Verluste, die durch eine Nutzung dieser Informationen entstehen. Die Ergebnisse der Vergangenheit sind keine Garantie für künftige Ergebnisse. Weitere Informationen über das Analyst Rating von Morningstar und seiner Berechnungsmethode finden Sie auf global.morningstar.com/managerdisclosures.

Soweit zutreffend: Mit Wirkung zum Handelsschluss am 17. März 2023 änderten sich die Sektorklassifizierungen des Global Industry Classification Standard (GICS) für eine Reihe von Aktien auf dem Markt. S&P wendete die Änderungen gleichzeitig auf ihre Indizes an, und MSCI wird die Änderungen nach ihrer halbjährlichen Überprüfung Ende Mai 2023 auf ihre Indizes anwenden. Um die Konsistenz zu wahren, hat Capital Group alle Änderungen gemäß GICS Direct vorgenommen. Daher werden die Sektorgewichtungen und -renditen nicht mit den offiziellen Indexdaten von MSCI für Ende März und April 2023 übereinstimmen.



Capital Group Multi-Sector Income Fund (LUX) ('MSI')

Capital Group Multi-Sector Income Fund (LUX)

Nutzt die Vorteile von vier Anleihenarten, um stabile laufende Erträge zu erzielen



1. Diversifizierte laufende Erträge

Nutzt die Vorteile von vier Anleihenarten mit laufenden Erträgen

6,8%

Yield to Worst¹

2. Flexible Strategie

Flexible Anpassungen an Veränderungen des Marktumfelds

Etwa 10-20%

Sektorabweichungen²

Etwa 2 Jahre

aktive Duration ggü. der Benchmark

3. Ausgewogenes Risikoprofil

Anlagen in Qualitätsanleihen und Papieren mit höheren Renditen

BBB

Durchschnittliches Kreditrating³

Anlageziel

Ziel des Fonds ist laufender Ertrag, ergänzend auch Wertzuwachs.

Der Fonds investiert in der Regel in High-Yield-Unternehmensanleihen, Investmentgrade-Unternehmensanleihen, Emerging-Market-Anleihen sowie Mortgage-Backed Securities (MBS) und Asset-Backed Securities (ABS). In Einzelfällen kann der Fonds in andere Sektoren investieren, je nach Marktumfeld u.a. in US-Staatsanleihen, Municipals und Credits von Emittenten außerhalb des Unternehmenssektors.

Wichtige Fakten	Strategie ⁴	Fonds
Auflegungsdatum	Mrz. 2019	Nov. 2022
Volumen	10,0 Mrd. USD	178,2 Mio. USD

Die Ergebnisse der Vergangenheit sind keine Garantie für künftige Ergebnisse.

Stand der Daten 31. März 2023, falls nicht anders angegeben.

¹ Stand der Daten 31. März 2023.

² Maximale Abweichungen der Gewichtungen der einzelnen Sektoren von der jeweiligen neutralen Allokation. Die neutrale Allokation gibt an, wie der Fonds in einem „normalen“ Marktumfeld positioniert ist.

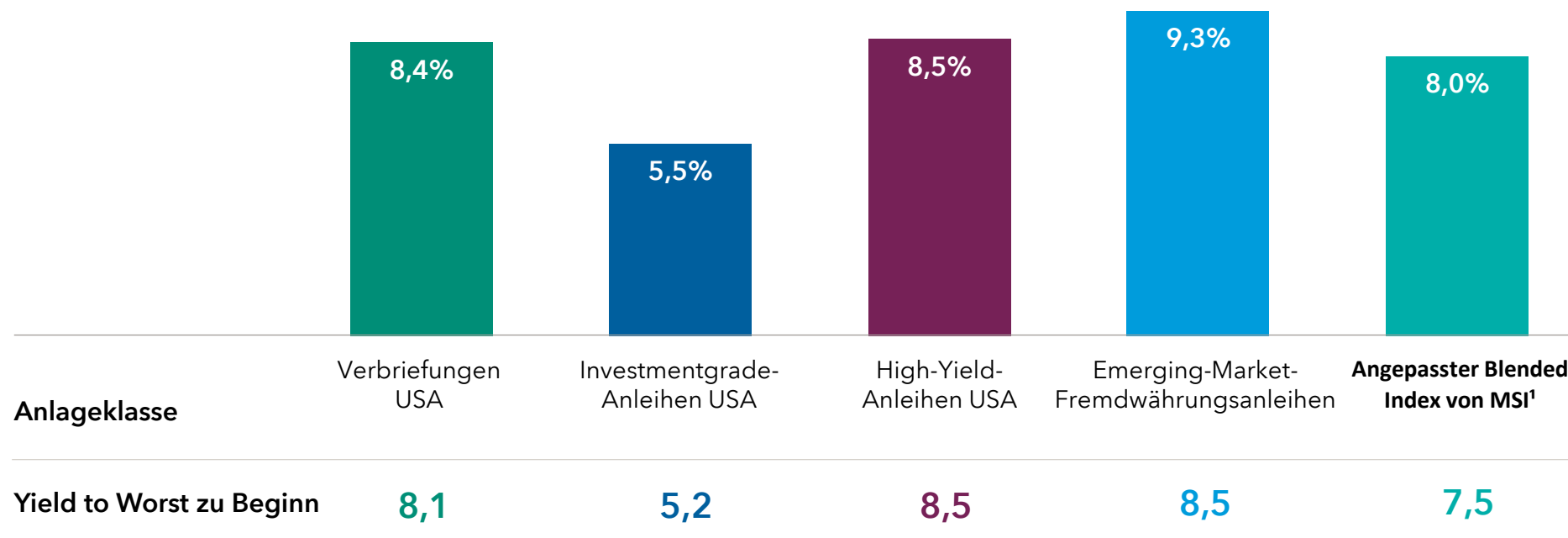
³ Stand der Daten 31. März 2023. Durchschnittliche Kreditqualität auf Grundlage des jeweils höchsten Ratings von Moody's, S&P oder Fitch (wenn kein externes Rating vorliegt, werden die internen Ratings von Capital Group genutzt).

⁴ Auf Basis des Composite für diese Strategie.

Sichern Sie sich die zurzeit höheren Renditen

Mögliche Minderung des Reinvestitionsrisikos bei fallenden Zinsen durch diversifizierte Anlagen an den Credit-Märkten mit ihren zurzeit recht hohen Renditen

Durchschnittlicher 5-Jahres-Ertrag beim derzeitigen Renditeniveau (%)



Die Ergebnisse der Vergangenheit sind keine Garantie für künftige Ergebnisse.

Renditen und Erträge Stand 31. März 2023, in US-Dollar. Quellen: Capital Group, Bloomberg

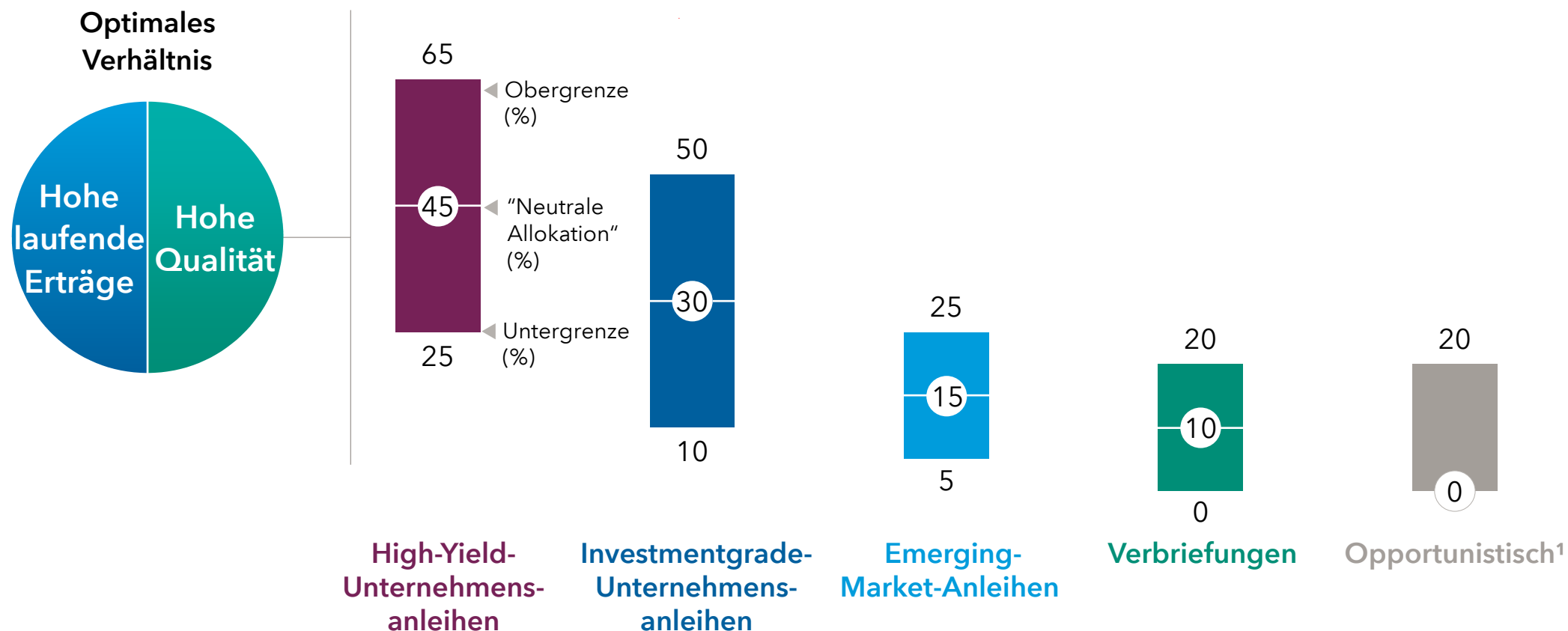
Angaben für alle Sektoren seit 2004. Auf Grundlage der durchschnittlichen Monatserträge jedes Sektors, wenn die Yield to Worst bei +/-0,3% lag. Die gezeigten Renditen sind die der folgenden Indizes: Bloomberg US Securitised Index, Bloomberg US Corporate Index, Bloomberg US High Yield Corporate - 2% Issuer Capped Index und JPMorgan EMBI Global Diversified Index.

¹ Zur Illustration der „neutralen“ Asset-Allokation des Fonds: 45% Bloomberg US Corporate High Yield 2% Issuer Capped Index, 30% Bloomberg US Corporate Investment Grade Index, 15% JPMorgan EMBI Global Diversified Index, 10% Bloomberg CMBS ex-AAA Index (als Proxy für 8% Bloomberg CMBS ex-AAA Index/2% Bloomberg ABS ex-AAA Index, für die keine ausreichenden Daten vorliegen). Ein kleiner Teil des Fondsvermögens kann im Einzelfall außerhalb dieser vier Sektoren investiert werden.

Die Flexibilität des Portfolios hilft bei der Wertsicherung und sorgt für ein ausgewogenes Risikoprofil

Ein aktiv gemanagtes Portfolio, das Fundamentalanalysen mit Sektorallokation kombiniert

Diversifikation nach Anleihensektoren



„Hohe Qualität“ steht für Investmentgrade-Anleihen, „Hohe laufende Erträge“ für High Yield.

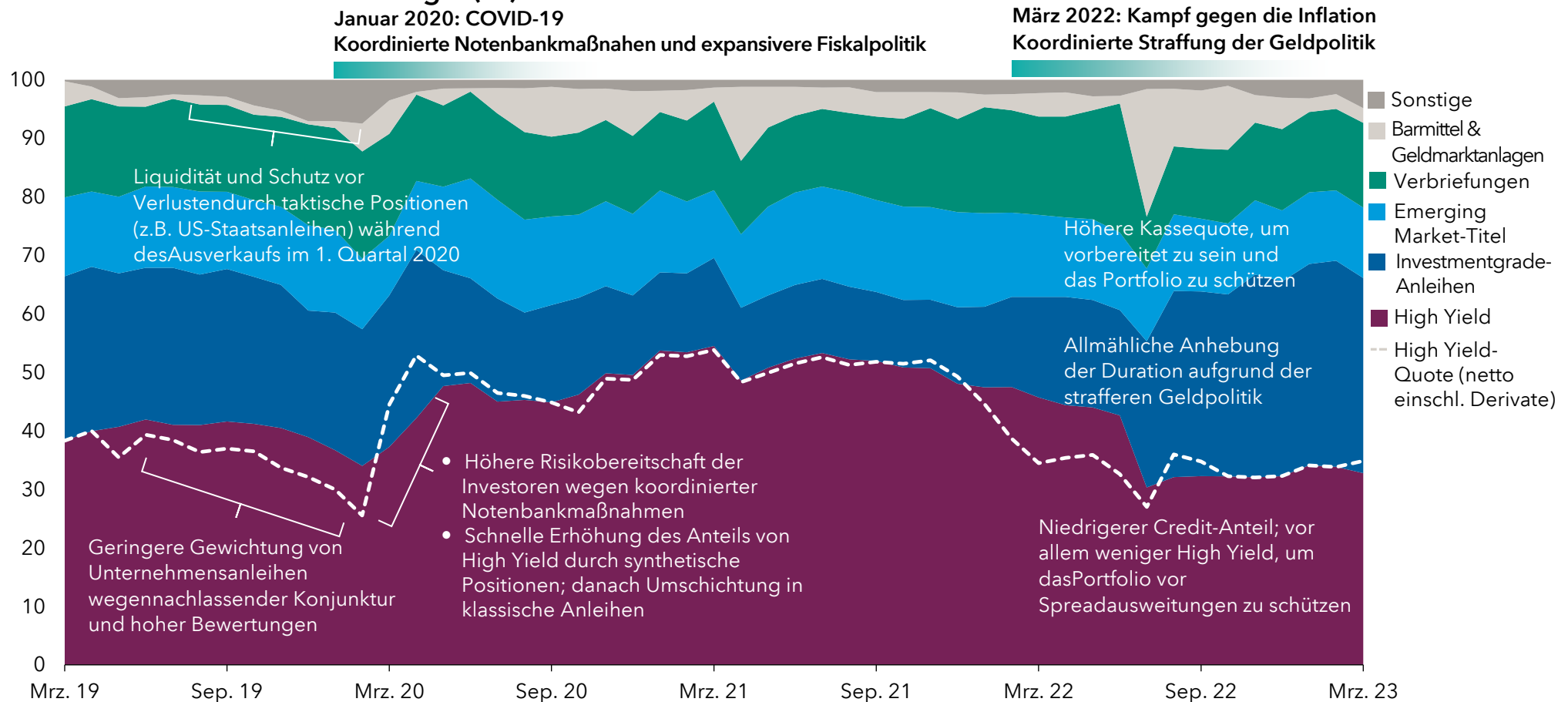
Gezeigt werden die üblichen Allokationsspannen der Sektoren. „Neutrale Allokation“ steht für die Allokation in einem normalen Marktumfeld.

¹ Die Portfoliomanager können kurzzeitig in andere Sektoren investieren, wenn sie besonders attraktive Chancen sehen, aber dies betrifft in der Regel nur einen kleinen Teil der Gesamtallokation. Abhängig vom Marktumfeld zählen zu diesen anderen Sektoren unter anderem US-Staatsanleihen, Municipals und nicht von Unternehmen emittierte Anleihen.

Flexibilität, um auf unterschiedliche Marktbedingungen zu reagieren

Dynamische Allokation, um Bewertungsunterschiede zwischen den Sektoren zu nutzen

Portfoliostruktur der MSI Strategie (%)



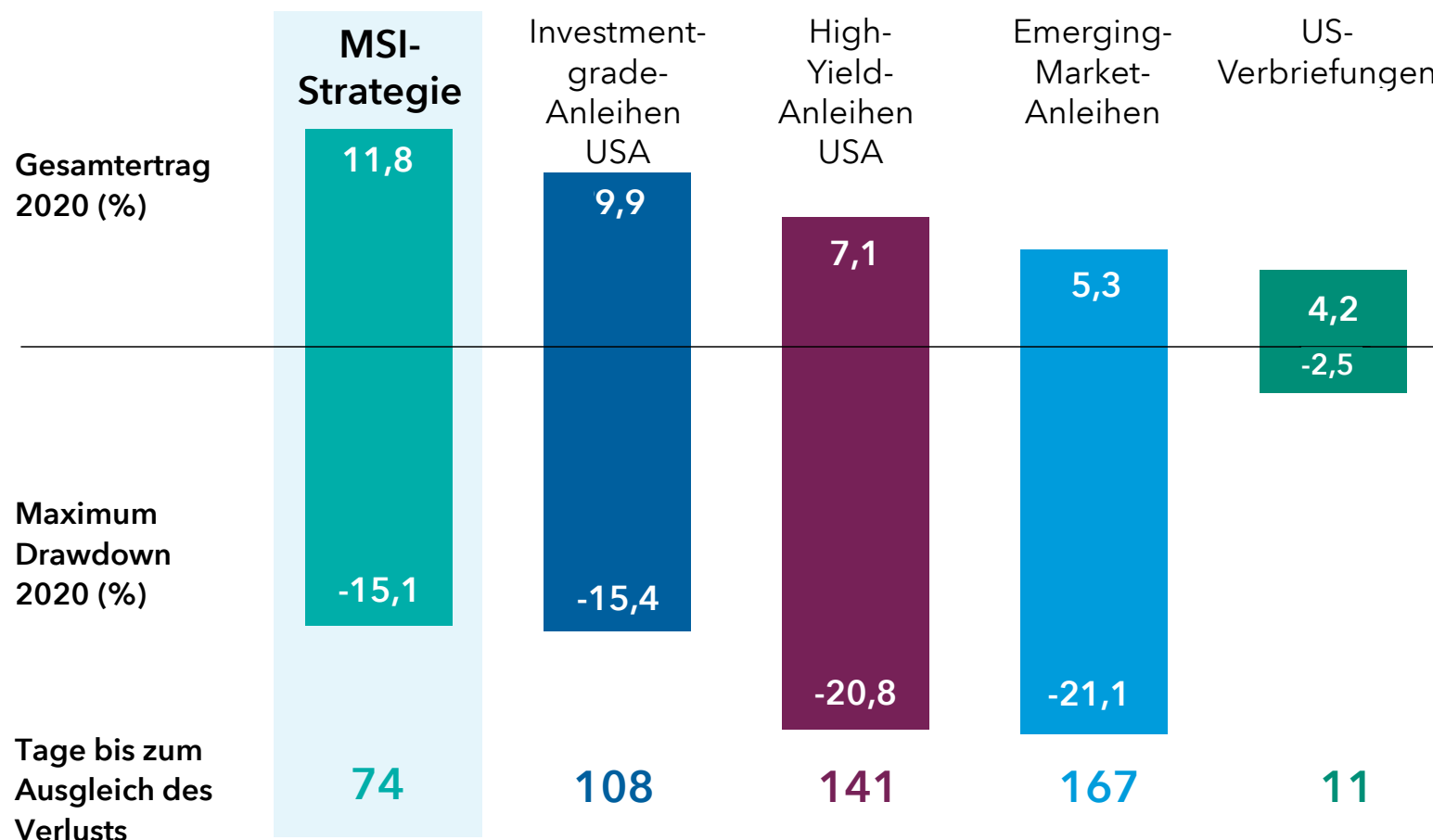
Die Ergebnisse der Vergangenheit sind keine Garantie für künftige Ergebnisse. Man kann nicht direkt in einen Index investieren.

Stand 31. März 2023. Auf Grundlage eines repräsentativen Mandats für diese Strategie. Quellen: Bloomberg, Capital Group

Geldmarkt- und geldmarktähnliche Papiere einschließlich Kurzläufer, Rückstellungen und andere Vermögen abzüglich Verbindlichkeiten. Dazu können auch Anlagen in den Geldmarkt oder ähnliche, vom Investmentberater oder von mit ihm verbundenen Unternehmen gesteuerte Fonds zählen, die nicht an private Investoren vertrieben werden.

Flexibilität ist maßgeblich für die Erträge

Aktive Umschichtung in High Yield am Anfang der Pandemie bestimmte 2020 die Erträge der Strategie



Die Ergebnisse der Vergangenheit sind keine Garantie für künftige Ergebnisse.

Stand der Daten 31. Dezember 2022. Quellen: Bloomberg, Capital Group

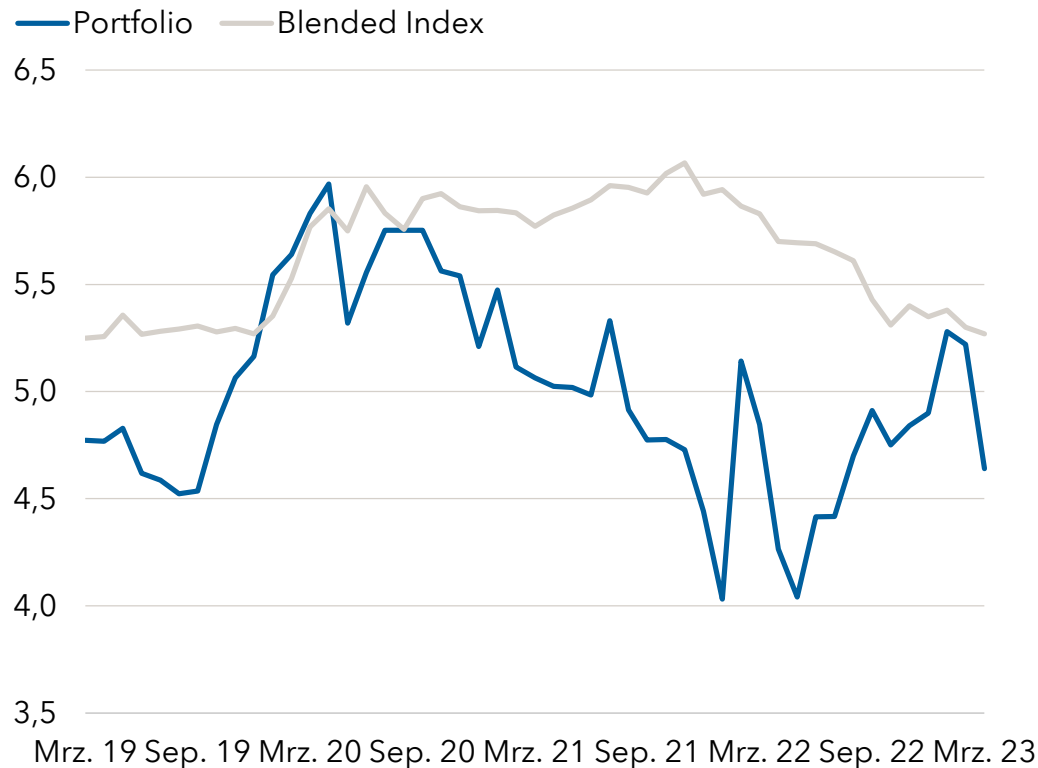
Renditen und maximale Drawdowns basieren auf täglichen Daten eines repräsentativen Beispiels der Capital Group Multi Sector Fixed Income Strategie, vor Gebühren und Kosten.

US-Investment-Grade-Unternehmensanleihen: Bloomberg US Corporate Index; US High-Yield-Unternehmensanleihen: Bloomberg US High Yield 2% Issuer Capped Index; USD Staatsanleihen aus Schwellenländern: JPMorgan EMBI Global Diversified Index. Verbriefte Anleihen: Bloomberg US Securitised Index

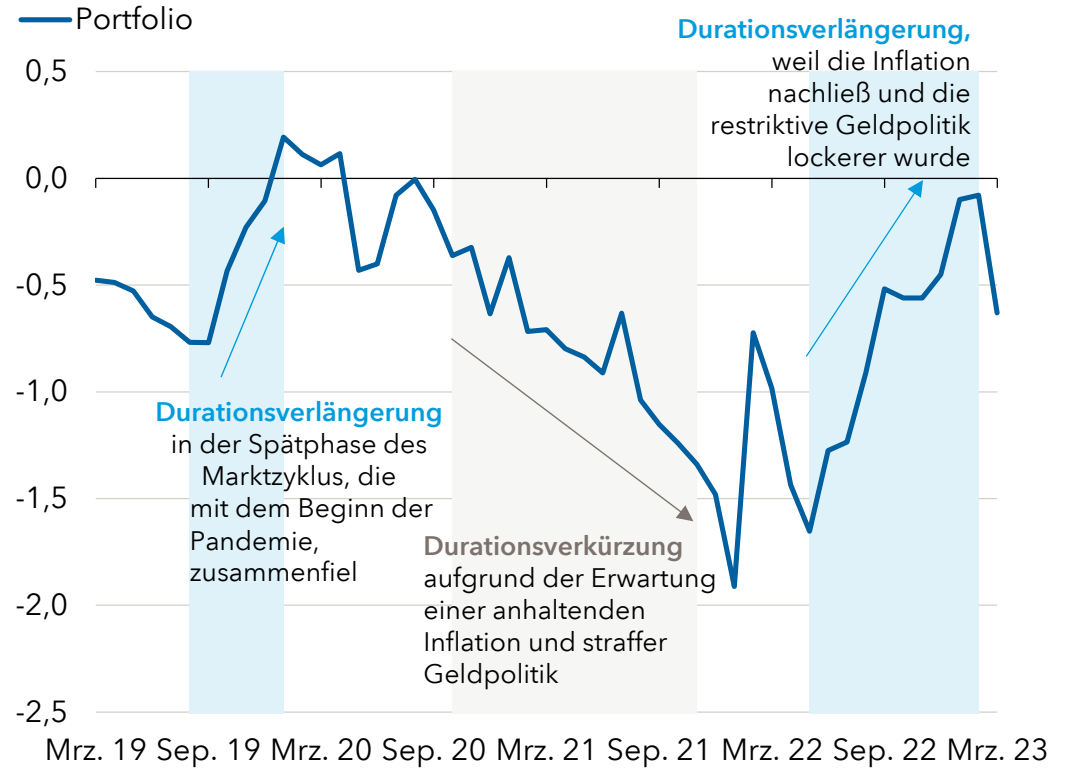
Flexible Durationssteuerung

MSI-Strategie: Investmentgrade-Unternehmensanleihen haben den größten Beitrag zur Durationssteuerung geleistet

Duration in der Vergangenheit (Jahre)



Aktive Duration (Jahre)



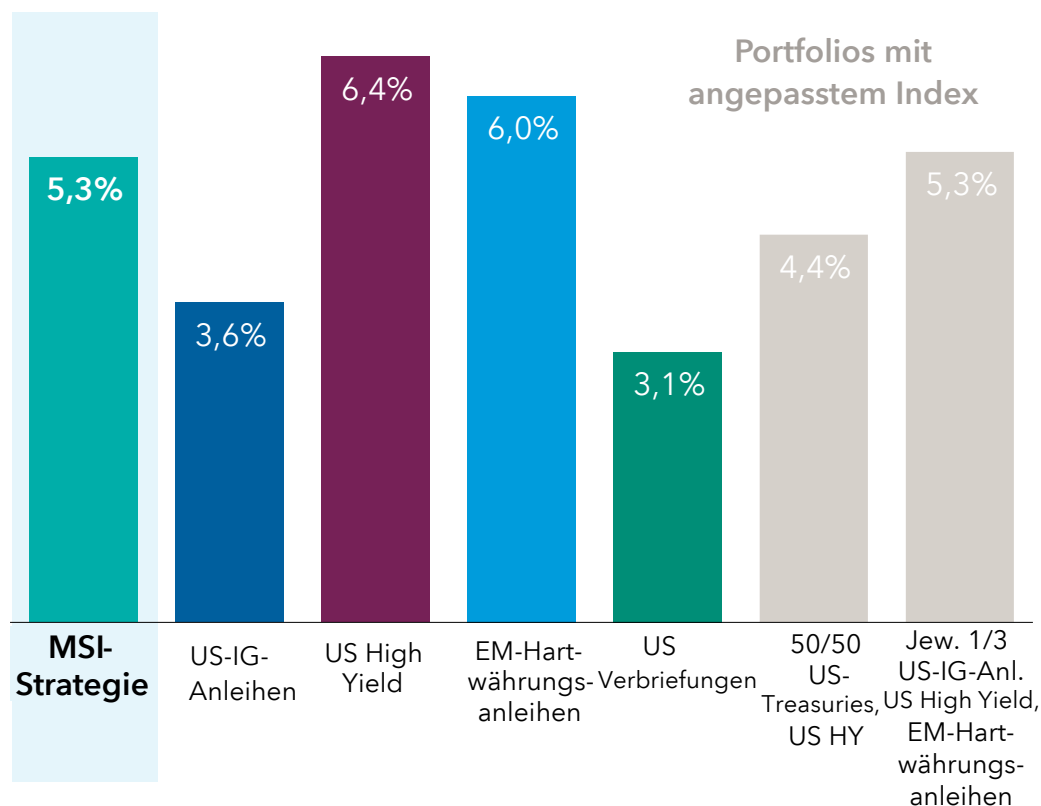
Die Ergebnisse der Vergangenheit sind keine Garantie für künftige Ergebnisse.

Stand der Daten 31. März 2023. Auf Grundlage eines repräsentativen Mandats der Capital Group Multi-Sector Income Strategie. Quellen: Capital Group, Bloomberg, JPMorgan
 Angepasster Blended Index zum Vergleich: 45% Bloomberg US Corporate High Yield 2% Issuer Capped Index, 30% Bloomberg US Corporate Index, 15% JPMorgan EMBI Global Diversified Index, 8% Bloomberg CMBS ex-AAA Index und 2% Bloomberg ABS ex-AAA Index.

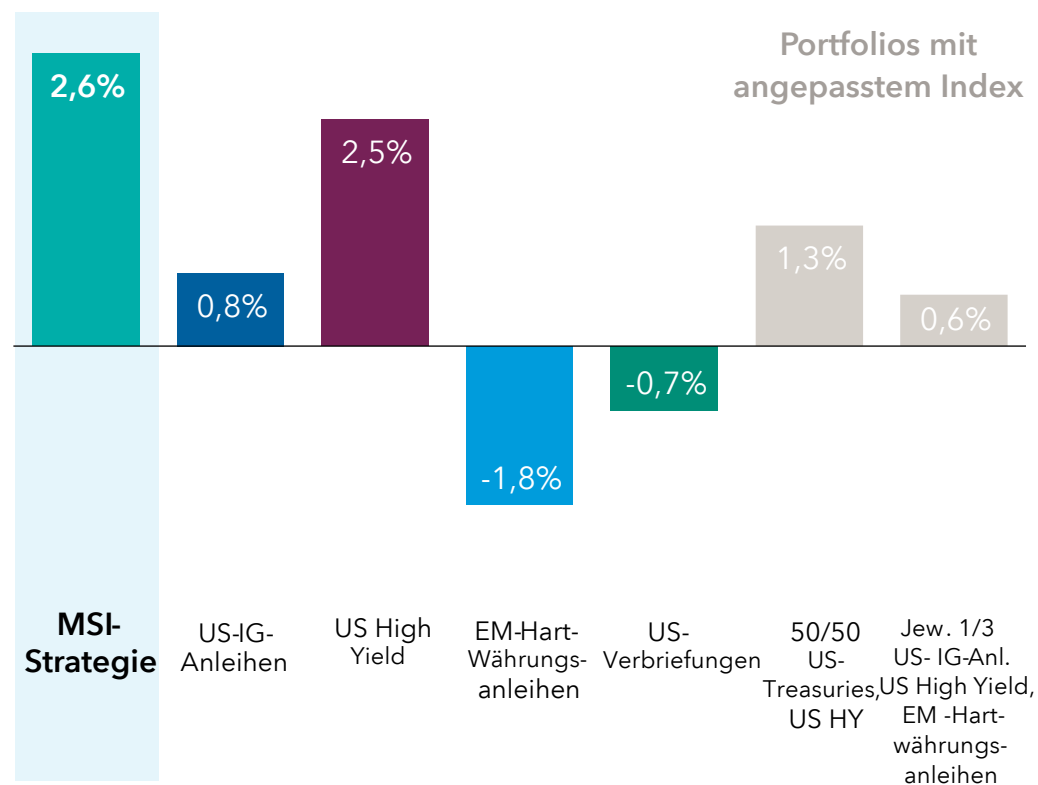
Ergebnis: MSI ist mehr als die Summe seiner Teile

Strukturelle Ausgewogenheit ist die Basis für stabile Ergebnisse

Anfangsrendite bei Auflegung der MSI-Strategie



Gesamtertrag seit Auflegung (p.a.)



Die Ergebnisse der Vergangenheit sind keine Garantie für künftige Ergebnisse.

Stand 31. März 2023, in US-Dollar. Quellen: Bloomberg, Capital Group

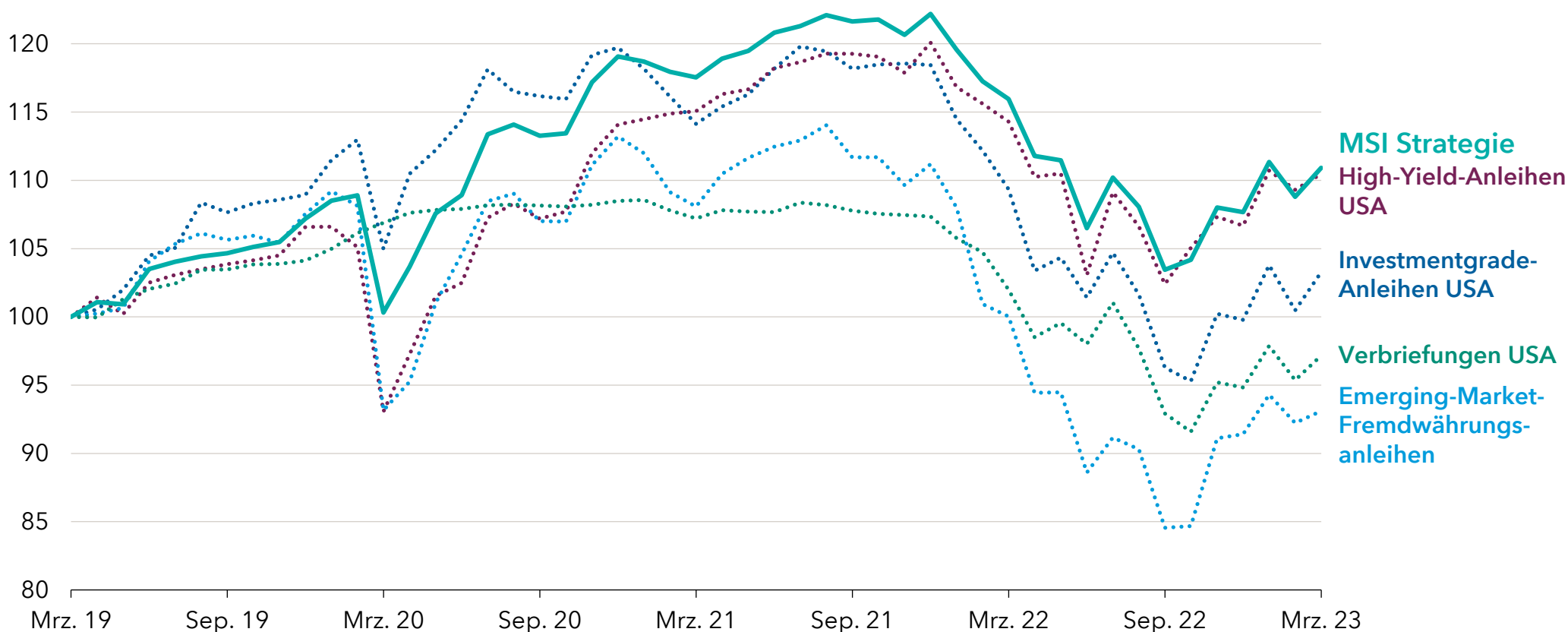
Ergebnisse des Capital Group Multi-Sector Fixed Income (MSI) Composite nach Abzug von Managementgebühren und Kosten einer repräsentativen Luxemburger Anteilklasse (Z) unter der Annahme der maximalen Total Expense Ratio (TER). Auflegung der MSI-Strategie: 31. März 2019.

US-Investmentgrade (IG): Bloomberg US Corporate Index; Emerging-Market(EM)-Staatsanl. (Hartw.): JPMorgan EMBI Global Diversified Index; US-High-Yield: Bloomberg US High Yield 2% Issuer Capped Index; US-Treasuries: Bloomberg US Treasuries Total Return Index; US-Verbriefungen: Bloomberg US Securitised Index.

Ergebnis: Ein attraktives Ertragsprofil

Kumulierter Ertrag seit Auflegung

125 Index (100 = März 2019)



Die Ergebnisse der Vergangenheit sind keine Garantie für künftige Ergebnisse.

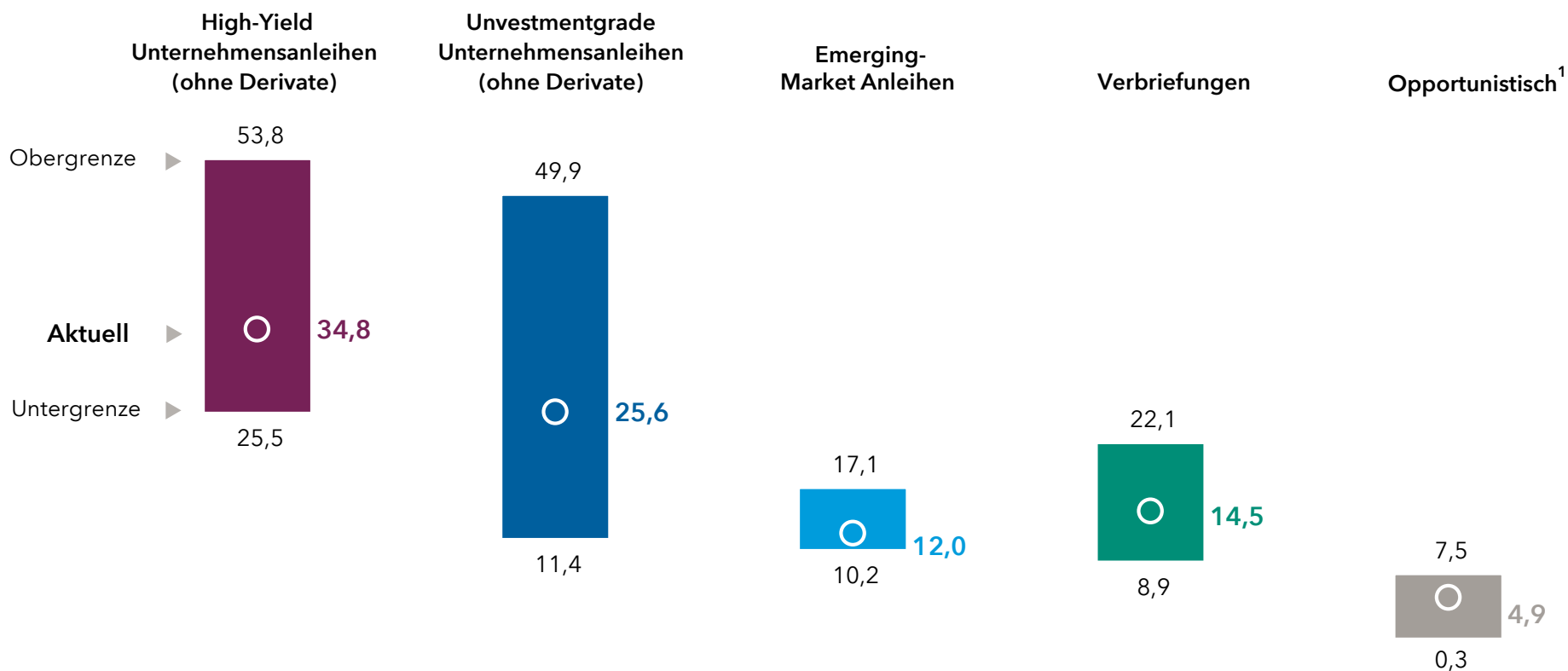
Stand der Daten 31. März 2023. Auf Grundlage der monatlichen Erträge in US-Dollar. Quellen: Capital Group, Bloomberg

Ergebnisse des Capital Group Multi-Sector Fixed Income (MSI) Composite nach Abzug von Managementgebühren und Kosten einer repräsentativen Luxemburger Anteilklasse (Z) und unter der Annahme der maximalen Total Expense Ratio (TER). High-Yield-Anleihen USA: Bloomberg US High Yield 2% Issuer Capped Index; Investmentgrade-Anleihen USA: Bloomberg US Corporate Index; Emerging-Market-Anleihen (Fremdwährung): JPMorgan EMBI Global Diversified Index; Verbriefungen USA: Bloomberg US Securitised Index.

Die historische Allokation zeigt, wie flexibel das Portfolio ist

Capital Group Multi-Sector Fixed Income strategie

Sektorallokation in der Vergangenheit (%)



Die Ergebnisse der Vergangenheit sind keine Garantie für künftige Ergebnisse.

Stand 31. März 2023.

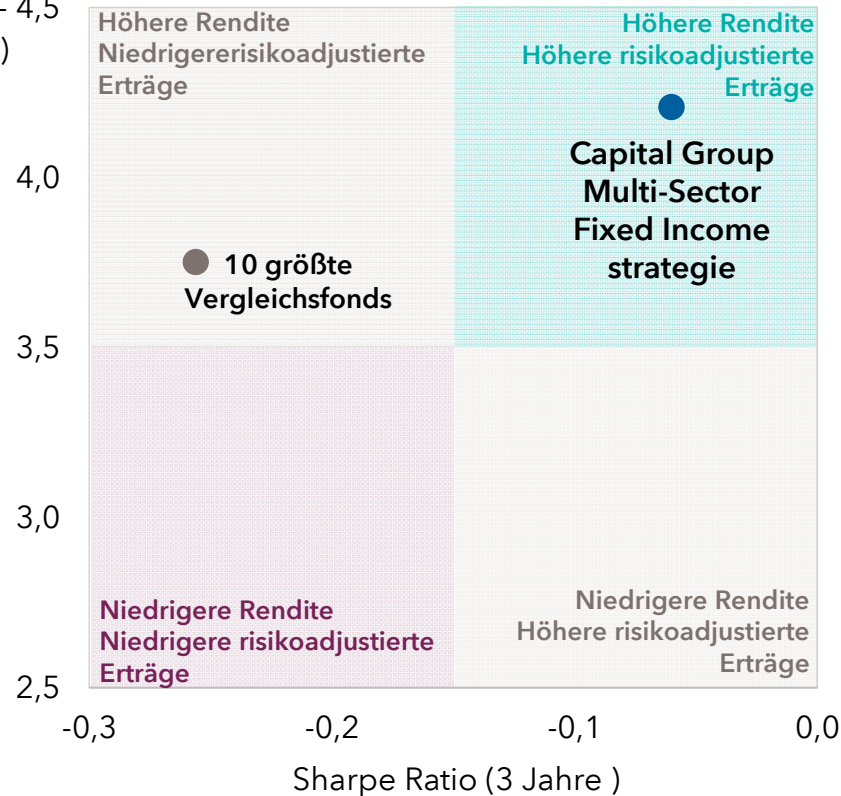
¹ Die Portfoliomanager können kurzzeitig in andere Sektoren investieren, wenn sie besonders attraktive Chancen sehen, aber dies betrifft in der Regel nur einen kleinen Teil der Gesamtallokation. Abhängig vom Marktumfeld zählen zu diesen anderen Sektoren unter anderem US-Staatsanleihen, Municipals und nicht von Unternehmen emittierte Anleihen.

Vergleichsgruppenanalyse

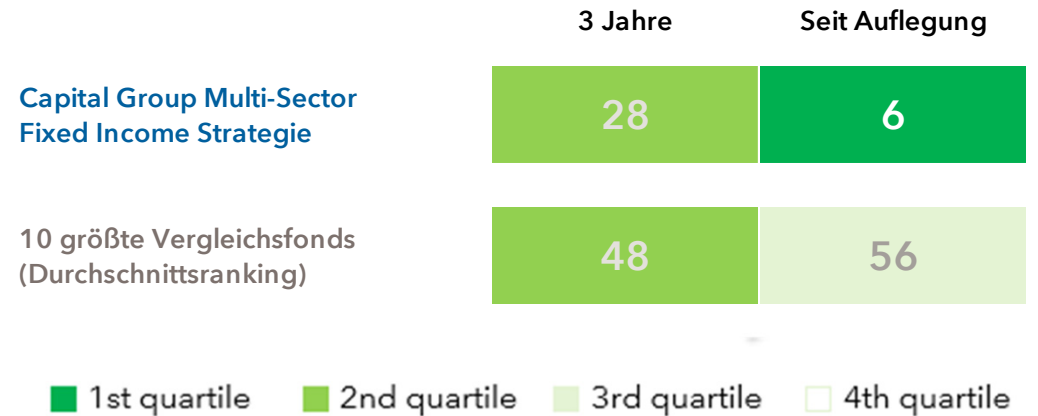
Die Strategie hat verlässliche laufende Erlöse und hohe risikobereinigte Erträge erzielt

Rendite und Sharpe Ratio

12-Monats- Rendite (%) 4,5



Ergebnisse im Vergleich



Die Ergebnisse der Vergangenheit sind keine Garantie für künftige Ergebnisse.

Stand 31. März 2023, Angaben in US-Dollar. Quellen: Capital Group, Morningstar Direct

Vergleichsgruppe (5%-95%): Kategorie Europe/Asia/Africa Fund USD Flexible Bond (älteste Anteilklasse oder ausschüttende Anteilklasse mit den ähnlichsten Gebühren, falls die älteste Anteilklasse thesaurierend ist). Ergebnisse des Capital Group Multi-Sector Income Composite auf Basis der mit dem Anlagevolumen zu Monatsbeginn gewichteten Monatserträge. Angaben für eine repräsentative Luxemburger Anteilklasse (Z) nach Abzug von Managementgebühren und Kosten und unter der Annahme der maximalen Total Expense Ratio (TER). Renditen eines repräsentativen Mandats für diese Strategie, die nicht für den Vertrieb außerhalb der USA zugelassen ist und möglicherweise eine niedrigere TER hat als die Anteilklasse des Fonds. Die Auswirkungen von Gebühren auf den Ertrag können abhängig vom Investor, von der Anteilklasse sowie von eventuellen Vereinbarungen mit Distributoren oder Intermediären variieren. Renditen basierend auf der durchschnittlichen 12-Monats-Rendite seit Auflegung der Strategie (22. März 2019). Angaben für die gemessen am verwalteten Vermögen 10 größten Vergleichsstrategien auf Basis der einfachen Durchschnitte.

Capital Group Multi-Sector Income Fund (LUX)



Diversifizierte laufende Erträge

Kombination von vier Ertragsfaktoren

Flexible Strategie

Flexible Anpassungen an Veränderungen des Marktumfelds

Ausgewogenes Risikoprofil

Strategische Anlagen in Qualitätsanleihen und Papiere mit höheren Renditen

Investmentergebnisse des Composite

Ergebnisse des Multi-Sector Fixed Income in USD, Stand 31. März 2023 (Anteilklasse Z)

%		Composite ¹	Index ²	Mehrertrag ³
2019	Von 31. März	7,2	7,3	-0,1
2020		11,1	7,5	3,6
2021		2,6	2,0	0,6
2022		-11,9	-13,5	1,6

%		Composite ¹	Index ²	Mehrertrag ³
2023	3 Monate	3,0	3,0	0,0
Seit Auflegung p.a. Erträge (4 Jahre)		2,6	1,2	1,4
1 Jahr		-4,3	-4,8	0,5
3 Jahre p.a.		3,4	2,6	0,8
Gesamtwert		USD 9.980 Mio.		(3 Mandate)

Die Ergebnisse der Vergangenheit sind keine Garantie für künftige Ergebnisse.

Der Capital Group Multi-Sector Income Fund (LUX) wurde am 29. November 2022 aufgelegt. Wir zeigen hier die Ergebnisse des Capital Group Multi-Sector Fixed Income (MSI) Composite. Ein Composite ist eine Gruppe von Verwaltungsmandaten, die nach der gleichen Strategie oder mit dem gleichen Anlageziel gemanagt werden. Diese Angaben dienen zur Verdeutlichung unserer langjährigen Erfahrung und Kompetenz im Management dieser Strategie. Unser Luxemburger Fonds ist seit Anfang Dezember 2022 Bestandteil dieses Composites.

- Die für den Capital Group Multi-Sector Fixed Income (MSI) Composite ausgewiesenen Ergebnisse sind Asset-gewichtet und basieren auf den Anfangsgewichtungen und den monatlichen Renditen. Nach Abzug von Managementgebühren und Kosten der Anteilklasse Z als repräsentative Anteilklasse eines Luxemburger Fonds unter der Annahme der maximalen Total Expense Ratio (TER). Vorläufig.
- Indexmix (Blended Index): 45% Bloomberg US Corporate High Yield 2% Issuer Capped Index, 30% Bloomberg US Corporate Index, 15% JPMorgan EMBI Global Diversified Index, 8% Bloomberg CMBS ex-AAA Index, 2% Bloomberg ABS ex-AAA Index.
- Arithmetisch berechneter Mehrertrag.

Investmentergebnisse des Composite

Ergebnisse des Multi-Sector Fixed Income in USD, Stand 31. März 2023 (Anteilklasse Z)

Rollierende 1-Jahres-Ergebnisse zum 31. März für die letzten 4 Jahre %

Auflegung: 31. März 2019


Jahr	Composite ¹	Index ²	Mehrertrag ³
2020	0,3	-2,9	3,2
2021	17,2	16,8	0,4
2022	-1,3	-3,0	1,7
2023	-4,3	-4,8	0,5

Die Ergebnisse der Vergangenheit sind keine Garantie für künftige Ergebnisse.

Der Capital Group Multi-Sector Income Fund (LUX) wurde am 29. November 2022 aufgelegt. Wir zeigen hier die Ergebnisse des Capital Group Multi-Sector Fixed Income (MSI) Composite. Ein Composite ist eine Gruppe von Verwaltungsmandaten, die nach der gleichen Strategie oder mit dem gleichen Anlageziel gemanagt werden. Diese Angaben dienen zur Verdeutlichung unserer langjährigen Erfahrung und Kompetenz im Management dieser Strategie. Unser Luxemburger Fonds ist seit Anfang Dezember 2022 Bestandteil dieses Composites.

1. Die für den Capital Group Multi-Sector Fixed Income (MSI) Composite ausgewiesenen Ergebnisse sind Asset-gewichtet und basieren auf den Anfangsgewichtungen und den monatlichen Renditen. Nach Abzug von Managementgebühren und Kosten der Anteilklasse (Z) als repräsentative Anteilklasse eines Luxemburger Fonds unter der Annahme der maximalen Total Expense Ratio (TER). Vorläufig.
2. Indexmix (Blended Index): 45% Bloomberg US Corporate High Yield 2% Issuer Capped Index, 30% Bloomberg US Corporate Index, 15% JPMorgan EMBI Global Diversified Index, 8% Bloomberg CMBS ex-AAA Index, 2% Bloomberg ABS ex-AAA Index.
3. Arithmetisch berechneter Mehrertrag.

Anhang



Weitere Informationen

Capital Group Multi-Sector Income Fund (LUX)

Der Fonds ist in folgenden Ländern zum Vertrieb zugelassen:

Österreich	Luxemburg
Belgien	Niederlande
Dänemark	Norwegen
Finnland	Portugal
Frankreich	Singapur
Deutschland	Spanien
Island	Schweden
Irland	Schweiz
Italien	Großbritannien

Möglicherweise sind nicht alle Anteilklassen in allen Ländern zugelassen.

Währungen

Zeichnungen und Berichterstattung in folgenden Währungen:

CHF EUR GBP SGD USD

Fondsinformationen

	Anteilklasse	ISIN
USD	B (acc)	LU2530431480
	Bd (inc)	LU2530434666
	Bdm (inc)	LU2530434310
	Bfdm (inc)	LU2530434237
	S (acc)	LU2530433775
	Sdm (inc)	LU2530434823
	Sfdm (inc)	LU2530433262
	Z (acc)	LU2530432884
	Zd (inc)	LU2530432454
	Zfdm (inc)	LU2530432025
	ZL (inc)	LU2530431647
CHF	Bdmh-CHF (hedged)	LU2536825743
	Bh-CHF (hedged)	LU2530433858
	Sdmh-CHF (hedged)	LU2536826048
	Sh-CHF (hedged)	LU2530433429
	Zh-CHF (hedged)	LU2530432538
	ZL (inc)	LU2530435044

	Anteilklasse	ISIN
GBP	C (acc)	LU2562966676
	Sh-GBP (hedged)	LU2530433346
	Zdh-GBP (hedged)	LU2530432298
	ZL (inc)	LU2530433189
EUR	B (acc)	LU2530434740
	Bd (inc)	LU2530434583
	Bh-EUR (hedged)	LU2530434401
	Bdmh-EUR (hedged)	LU2536825669
	Bh-EUR (hedged)	LU2530433932
	Sdmh-EUR (hedged)	LU2536825826
	Sh-EUR (hedged)	LU2530433692
	Z (acc)	LU2530432702
	Zdh-EUR (hedged)	LU2530432371
	Zh-EUR (hedged)	LU2530432611
ZL (inc)	LU2530431563	
SGD	Bfdmh-SGD (hedged)	LU2530434070
	Sfdmh-SGD (hedged)	LU2530432967
	Zfdmh-SGD (hedged)	LU2530431720

d: Ausschüttung von Dividenden; gd: Ausschüttung von Brutto-Dividenden; gdh: Ausschüttung von Brutto-Dividenden (währungsgesichert); gdm: monatliche Ausschüttung von Brutto-Dividenden

Aufsichtsrechtliche Informationen

Dieses von der Capital International Management Company Sàrl (CIMC), 37A Avenue J.F. Kennedy, L-1855 Luxemburg, herausgegebene Dokument dient nur der Information. CIMC wird von der Commission de Surveillance du Secteur Financier (CSSF, der Luxemburger Finanzmarktaufsicht) reguliert. CIMC managt diese(n) Fonds als Teilfonds des Capital International Fund (CIF). Der/die Fonds ist/sind als Investmentgesellschaften mit variablem Kapital (SICAV) nach Luxemburger Recht aufgelegt und von der CSSF als UCITS zugelassen. Alle Angaben beziehen sich nur auf den genannten Zeitpunkt (falls nicht anders angegeben) und können sich ändern.

Capital International Management Company Sàrl (CIMC)

Unternehmenssitz
37A avenue J.F. Kennedy
L-1855 Luxemburg

Telefon: +352 27 17 621-0
Fax: +352 27 17 6290-0
capitalgroup.com

Eingetragen in Luxemburg unter der Nummer:
R.C. B 41.479

© 2023 Capital Group.
Alle Rechte vorbehalten.

Hilfestellungen für Anleger (Aufgaben gemäß Artikel 92 der Richtlinie 2019/1160, Buchstaben b) bis f)) sind unter www.eifs.lu/CapitalGroup verfügbar.

Die Liste der Länder, in denen der Fonds zum Vertrieb zugelassen ist, kann jederzeit bei CIMC oder online unter www.capitalgroup.com/europe angefordert werden.

Risikofaktoren, die vor einer Anlage zu beachten sind:

- **Diese Präsentation ist keine Investmentberatung oder persönliche Empfehlung.**
- **Der Wert von Anlagen und Erträgen kann schwanken, sodass Anleger ihr investiertes Kapital möglicherweise nicht oder nicht vollständig zurückerhalten.**
- **Die Ergebnisse der Vergangenheit sind kein Hinweis auf künftige Ergebnisse.**
- **Wenn Ihre Anlagewährung gegenüber der Währung aufwertet, in der die Anlagen des Fonds denominiert sind, verliert Ihre Anlage an Wert. Durch Währungsabsicherung wird versucht, dies zu begrenzen, aber es gibt keine Garantie, dass die Absicherung vollständig erfolgreich ist.**
- **Der Verkaufsprospekt - zusammen mit allen lokal erforderlichen Verkaufsunterlagen - nennen zusätzliche Risiken. Je nach Fonds können dazu auch die Risiken von Anlagen in festverzinslichen Wertpapieren, Derivative, Emerging Markets und/oder High-Yield-Anleihen zählen. Die Märkte der Emerging-Market-Länder sind volatil und können illiquide werden.**
- **Der Fonds kann zu Anlagezwecken, zur Absicherung und/oder zum effizienten Portfoliomanagement in derivative Finanzinstrumente investieren.**

Weitere wichtige Informationen

Informationen zum Index dienen nur zur Erläuterung und zur Illustration. Der Fonds ist ein aktiv gemanagter UCITS. Er wird nicht in Anlehnung an eine Benchmark gesteuert.

Die Anleger erwerben Anteile des Fonds, nicht die zugrunde liegenden Vermögenswerte.

Angeboten wird/werden der/die Fonds ausschließlich im Verkaufsprospekt, zusammen mit dem Basisinformationsblatt (PRIIPs-KID). Diese Dokumente enthalten zusammen mit dem aktuellen Rechenschaftsbericht, dem Halbjahresbericht und anderen nach dem Recht Ihres Landes ggf. erforderlichen Dokumenten umfassendere Informationen über den/die Fonds (auch über Risiken, Gebühren und Kosten) und sollten vor einer Anlage sorgfältig gelesen werden. Die Dokumente und andere fondsrelevante Informationen werden aber nicht an Personen in Ländern ausgegeben, in denen dies rechtswidrig wäre oder gegen aufsichtsrechtliche Vorschriften verstieße. Sie erhalten die Dokumente online unter www.capitalgroup.com/europe. Dort finden Sie auch die aktuellen Fondspreise.

Vertreter in der Schweiz: Capital International Sàrl, 3 place des Bergues, 1201 Genf. Schweizer Zahlstelle für CIF ist JPMorgan (Suisse) SA, 8 rue de la Confédération, 1204 Genf.

Die steuerliche Behandlung hängt von Ihrer persönlichen Situation ab und kann sich in Zukunft ändern. Anleger sollten daher eigenen steuerlichen Rat einholen. Diese Informationen sind kein Angebot und keine Aufforderung zum Kauf oder zum Verkauf von Wertpapieren oder zur Inanspruchnahme von Investmentleistungen.

Eine Zusammenfassung der Rechte der Anteilinhaber des Fonds ist erhältlich unter <https://www.capitalgroup.com/eu/investor-rights/de>

CIMC kann jederzeit beschließen, ihre Vereinbarungen zum Vertrieb der Sub-Fonds des Capital International Fund in einem Land des EWR, in dem dieser bzw. diese Sub-Fonds zum Verkauf zugelassen ist/sind, zu kündigen. In diesem Fall wird sie dies im Einklang mit den einschlägigen OGAW-Vorschriften tun.