



 **Raiffeisen**
Capital Management

Der etwas andere Europa-Aktienfonds Wachstumschancen in Zentral/(Ost)Europa

DRESCHER & CIE AG Webinar | 21. Februar 2025

*Raiffeisen Capital Management steht für Raiffeisen Kapitalanlage GmbH; Diese Unterlage richtet sich an professionelle Kund:innen und darf nicht an Privatkund:innen weitergegeben werden.




Überblick

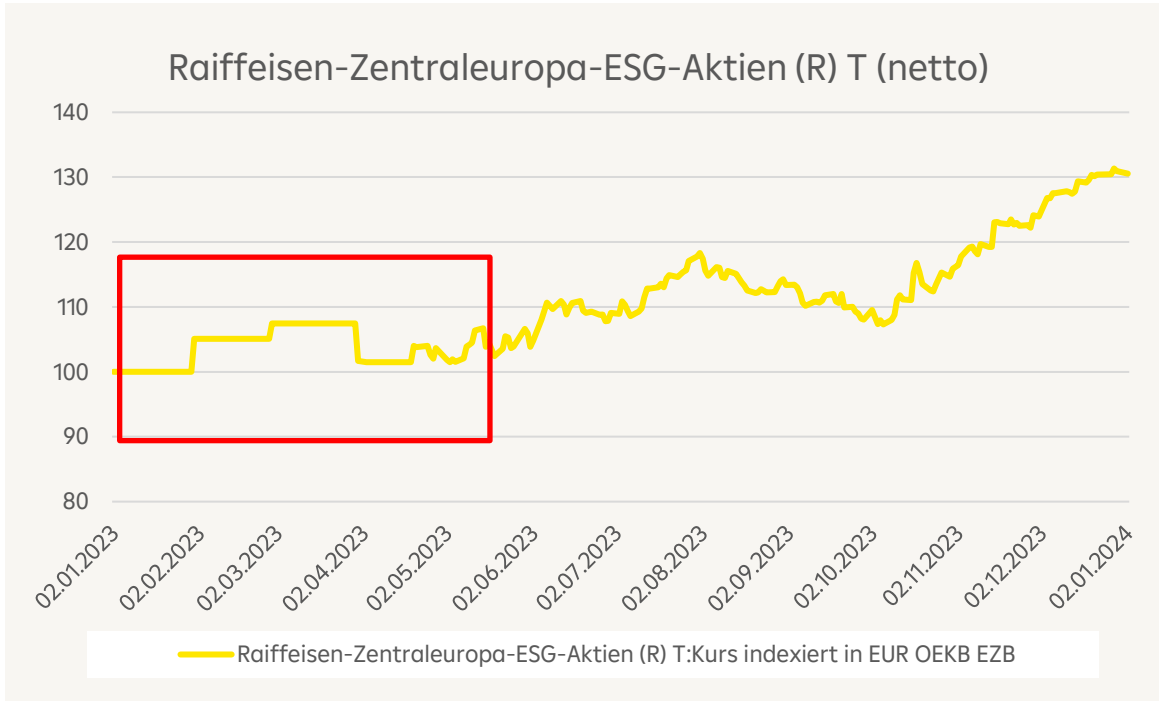
- **Fonds Neustart im Jahr 2023**
- Was war im Jahr 2024?
- Ausblick 2025
- Unternehmensbeispiel
- Zusammenfassung
- Risikohinweise und Disclaimer

Bild: iStockphoto.com

© 2025 Raiffeisen Kapitalanlage-Gesellschaft m.b.H.; Diese Unterlage richtet sich an professionelle Kund:innen und darf nicht an Privatkund:innen weitergegeben werden.



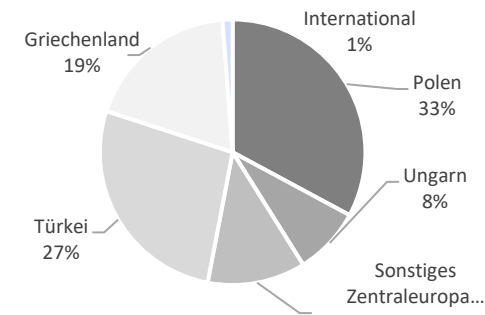
- Der Fonds war vom 01.03.2022 bis 19.04.2023 ausgesetzt.
Die Berechnung der Wertentwicklung des Fonds erfolgt für diesen Zeitraum auf Basis einer indikativen Bewertung des Fondsvermögens zum jeweiligen Monatsende unter entsprechender Abwertung der im Fonds befindlichen illiquiden russischen Vermögenswerte*.
- 19.04.2023: Abspaltung der illiquiden russischen Vermögenswerte
- 02.08.2023: Aufnahme Nachhaltigkeitsschwerpunkt (Änderung der Umstände der Wertentwicklung)
*Hinweis zur Wertentwicklung des Referenzwerts: Am 10.03.2022 erfolgte der Ausschluss der russischen Vermögenswerte aus dem Referenzwert.




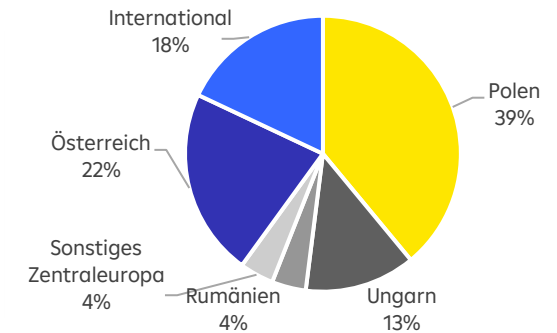
Die Wertentwicklung wird von der Raiffeisen KAG auf Basis der veröffentlichten Fondspreise nach der OeKB-Methode berechnet. Bei der Berechnung der Wertentwicklung werden individuelle Kosten, wie beispielsweise Transaktionsgebühren, Ausgabeaufschlag, Rücknahmeabschlag, Depotgebühren des Anlegers sowie Steuern, nicht berücksichtigt. Diese würden sich bei Berücksichtigung mindernd auf die Wertentwicklung auswirken. Die Wertentwicklung in der Vergangenheit ist kein zuverlässiger Indikator für die Wertentwicklung in der Zukunft. Die Märkte könnten sich künftig völlig anders entwickeln. Anhand der Darstellung können Sie bewerten, wie der Fonds in der Vergangenheit verwaltet wurde, und ihn mit seinem Referenzwert vergleichen. Hinweis für Anleger mit anderer Heimatwährung als der Fondswährung: Wir weisen darauf hin, dass die Rendite infolge von Währungsschwankungen steigen oder fallen kann. Die Performance-Szenarien sind dem Basisinformationsblatt zu entnehmen. Quelle: *Berechnungen basierend per Februar 2024

Das neue Regionalkonzept Altes und neues Portfolio

Raiffeisen-Osteuropa-Aktien
(altes Portfolio ab 19.04.2023)



Raiffeisen-Zentraleuropa-ESG-Aktien
(ab 2.8.2023)




- Fokus auf wirtschaftlich erfolgreiche und politisch stabile Länder
- Eine geringere Volatilität des Fonds ist zu erwarten
- Bildet die engen wirtschaftlichen Verflechtungen Zentraleuropas ab
- Die Region profitiert ökonomisch von EU-Finanzhilfen
- Konvergenzentwicklung weiterhin aufrecht (Anpassung der Einkommen auf westeuropäisches Niveau) Bewertungen sind auf historisch niedrigen Niveaus (KGV 8,2x) und liegen unter dem langjährigen Durchschnitt (KGV 11,6x), Dividendenrendite 5%*
- Ergänzung Europa Portfolios mit speziellen Exposure zu Osteuropa der der EU + Österreich die in Stoxx600 nur 1,7% beträgt
- ESG-Kriterien eingeführt

Überblick

- Fonds Neustart im Jahr 2023
- **Was war im Jahr 2024?**
- Ausblick 2025
- Unternehmensbeispiel
- Zusammenfassung
- Risikohinweise und Disclaimer

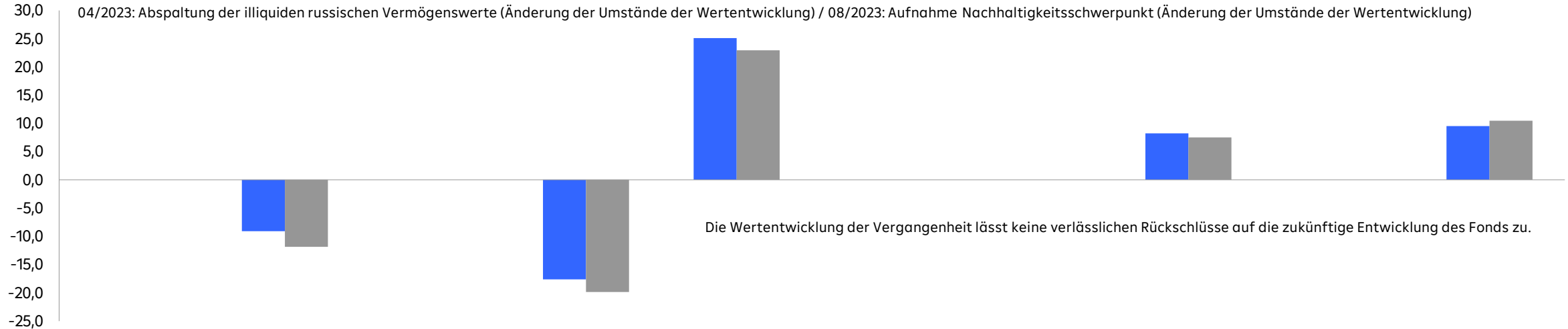
Bild: iStockphoto.com

© 2025 Raiffeisen Kapitalanlage-Gesellschaft m.b.H.; Diese Unterlage richtet sich an professionelle Kund:innen und darf nicht an Privatkund:innen weitergegeben werden.



Performance 2024: 8,23 % EUR brutto

Der Fonds war vom 01.03.2022 bis 19.04.2023 ausgesetzt. Da in diesem Zeitraum keine Fondspreise berechnet wurden, erfolgt keine Darstellung der Wertentwicklung.



	5 Jahre p.a.	2020	2021	2022	2023	2024	YTD (31.1.25)
Fonds	-9,09	-17,62	25,11	-	-	8,23	9,55
Referenzwert	-11,86	-19,85	22,94	-65,6	31,2	7,53	10,48

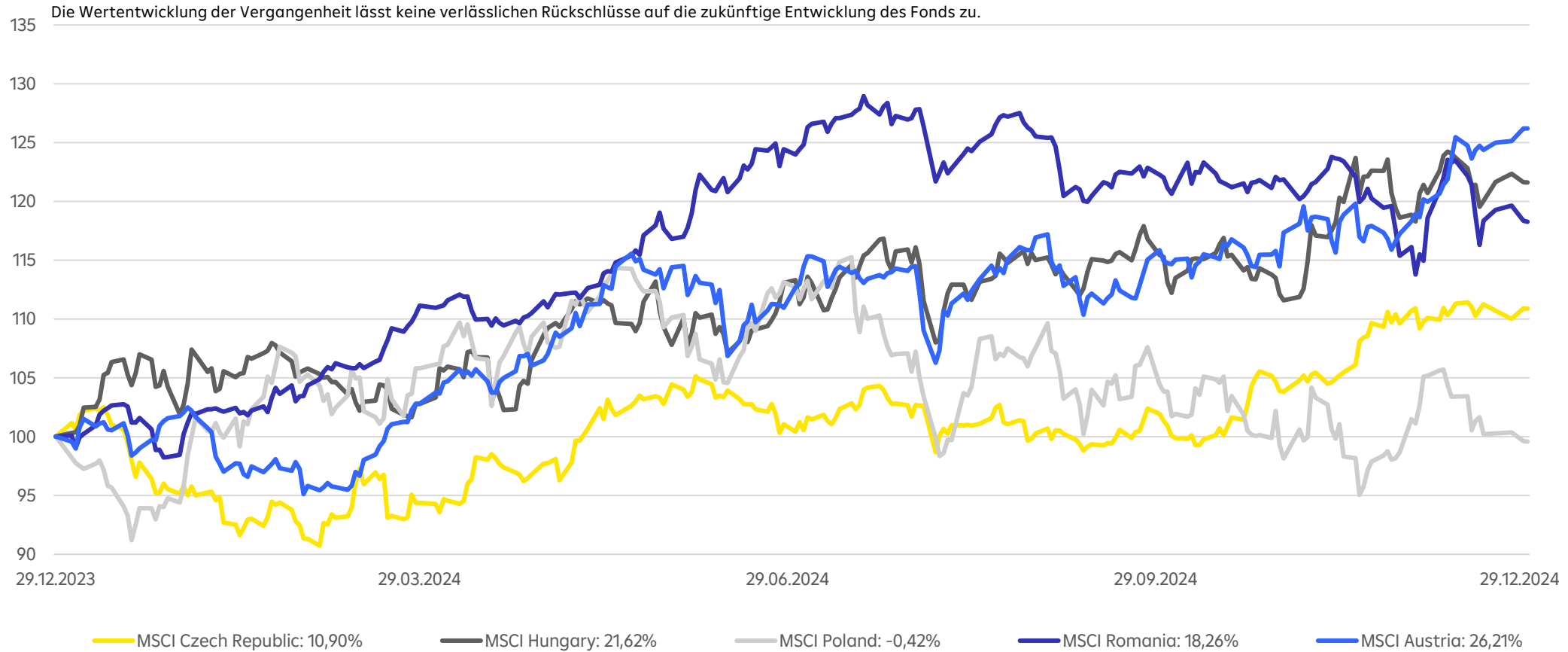
Der Fonds war vom 01.03.2022 bis 19.04.2023 ausgesetzt. Da in diesem Zeitraum keine Fondspreise berechnet wurden, erfolgt keine Darstellung der Wertentwicklung.

04/2023: Abspaltung der illiquiden russischen Vermögenswerte (Änderung der Umstände der Wertentwicklung) / 08/2023: Aufnahme Nachhaltigkeitsschwerpunkt (Änderung der Umstände der Wertentwicklung)

Die Wertentwicklung wird von der Raiffeisen KAG auf Basis der veröffentlichten Fondspreise nach der OeKB-Methode berechnet. Bei der Berechnung der Wertentwicklung werden individuelle Kosten, wie beispielsweise Transaktionsgebühren, Ausgabeaufschlag, Rücknahmeabschlag, Depotgebühren des Anlegers sowie Steuern, nicht berücksichtigt. Diese würden sich bei Berücksichtigung mindernd auf die Wertentwicklung auswirken. Die Wertentwicklung in der Vergangenheit ist kein zuverlässiger Indikator für die Wertentwicklung in der Zukunft. Die Märkte könnten sich künftig völlig anders entwickeln. Anhand der Darstellung können Sie bewerten, wie der Fonds in der Vergangenheit verwaltet wurde, und ihn mit seinem Referenzwert vergleichen. Hinweis für Anleger mit anderer Heimatwährung als der Fondswährung: Wir weisen darauf hin, dass die Rendite infolge von Währungsschwankungen steigen oder fallen kann. Die Performance-Szenarien sind dem Basisinformationsblatt zu entnehmen.

Länder Performance

Täglich ab 1.1.2025 bis 14.2.2025 (total return, rebased, EUR)



Quelle: Raiffeisen KAG, Datastream, 31/12/2024

Relative und Absolute Beiträge zur Performance in 2024

Equity Attribution

Zentraleuropa-ESG-Aktien (RZEESGA)

Reporting period: 29.12.2023 - 31.12.2024

Country attribution results for period: Total (29.12.2023 - 31.12.2024)

Country attribution / Total	Performance		Weight		relative	Allocation	Selection	relative Contribution
	Portfolio	Market	Portfolio	Market				
SWEDEN	24,2		0,3		0,3		4	4
	24,2		0,3		0,3		4	4
CASH			0,5		0,5	-16		-16
CASH			0,5		0,5	-16		-16
CEE			64,9	74,5	-9,7	32	127	159
CZECH REPUBLIC	29,2	12,0	2,4	7,8	-5,4	-6	29	23
HUNGARY	20,1	21,3	14,6	14,2	0,4	0	-16	-15
POLAND	1,3	-1,1	47,9	52,5	-4,6	37	114	151
EMERGING EUROPE FRONTIER			5,5		5,5		81	81
CROATIA	10,6		0,5		0,5		0	0
ROMANIA	14,0		3,5		3,5		32	32
SLOVENIA	49,7		1,5		1,5		48	48
OTHER			28,8	25,5	3,3	6	-166	-160
AUSTRIA	15,5	18,1	25,7	25,2	0,6	3	-56	-53
LUXEMBOURG	1,4	1,3	0,0	0,0	0,0	1	-1	0
NETHERLANDS	-18,0		0,9		0,9		-24	-24
PORTUGAL	-7,0		0,2		0,2		-2	-2
SWITZERLAND	-33,8		0,7		0,7		-32	-32
UNITED KINGDOM	-19,3	-4,5	0,9	0,3	0,7	2	-27	-25
UNITED STATES	-35,8		0,3		0,3		-24	-24
Total	8,24	7,53	100,0	100,0	0,0	22	44	66

Performance figures are given in %; performance contributions are shown in basis points. Weights are based on the average of daily weights and are given in %.

Zentraleuropa-ESG-Aktien (RZEESGA)

Reporting period: 29.12.2023 - 31.12.2024

Best contributors	Weight					
	Position	Country	Fund	Market	Relative	Relative
PGE SA (PLPGER000010)	POLAND		1,2		1,2	55
KGHM POLSKA MIEDZ SA (PI POLAND			0,2	3,6	3,4	46
NOVA LJUBLJANSKA BANKA SLOVENIA			1,0		1,0	41
BANCA TRANSILVANIA SA (F ROMANIA			1,2		1,2	33
CD PROJEKT SA (PLOPTTC000	POLAND		2,2	1,8	0,4	29
ALIOR BANK SA (PLALIOR000	POLAND			0,5	0,5	26
INPOST SA (LU2290522684)	POLAND		1,2		1,2	24
CEZ AS (CZ0005112300)	CZECH R. I			4,8	4,8	20


Position	Land	Fond	Gewicht		Beitrag		Performance
			Mar	Fond	Mark	Relati	
ERSTE GROUP BANK AG	AUSTRIA	7,6	7,4	421	416	1	56,2%
OTP BANK PLC	HUNGARY	8,4	8,7	226	243	-16	27,9%
PKO BANK POLSKI SA	POLAND	9,4	9,6	244	242	1	25,3%
BAWAG GROUP AG	AUSTRIA	2,5	2,3	154	141	12	62,6%
CD PROJEKT SA	POLAND	2,2	1,8	128	98	29	54,3%
KOMERCNI BANKA AS	CZECH REF	1,4	2,0	29	43	-9	21,6%
RICHTER GEDEON NYRT	HUNGARY	3,4	2,9	47	41	3	13,9%
POWSZECHNY ZAKLAD I	POLAND	4,7	5,5	27	40	-4	7,2%

Überblick

- Fonds Neustart im Jahr 2023
- Was war im Jahr 2024?
- **Ausblick 2025**
- Unternehmensbeispiel
- Zusammenfassung
- Risikohinweise und Disclaimer

Bild: iStockphoto.com

© 2025 Raiffeisen Kapitalanlage-Gesellschaft m.b.H.; Diese Unterlage richtet sich an professionelle Kund:innen und darf nicht an Privatkund:innen weitergegeben werden.



	BIP (real, % ggü. Vj.)			
	2023	2024e	2025f	2026f
Global				
Euro Zone	0.5	0.7	1.2	1.3
Österreich	-1.0	-1.0	0.4	1.4
Zentraleuropa (CE)	0.2	2.1	2.9	3.0
Tschechien	-0.1	1.0	2.1	2.4
Ungarn	-0.7	0.6	2.5	3.0
Polen	0.1	2.9	3.5	3.4
Slowakei	1.6	2.3	1.9	2.5
Slowenien	2.1	1.5	2.2	2.6
Südosteuropa (SEE)	2.7	2.2	2.7	3.3
Bulgarien	1.9	2.3	2.7	3.0
Kroatien	3.3	3.6	2.9	2.6
Rumänien	2.4	1.2	2.2	3.2
Serbien	3.8	3.8	4.3	4.5
Ukraine	5.5	3.4	4.9	6.0
Russland	3.6	3.6	0.9	0.9

Schlüsselemente

- Die Risiken für das Wachstum **im Euroraum** (und insbesondere in Deutschland) sind nach den US-Wahlen angesichts drohender **Handelszölle** weiterhin erhöht.
- **Die Konsumnachfrage** wird nach wie vor von den robusten Arbeitsmärkten und den anhaltenden **Leitzinssenkungen** getragen.
- Es wird erwartet, dass **Investitionen das Wachstum im Jahr 2025 stärker stützen werden.**
- **In Zentraleuropa**, insbesondere in Polen, wird **ein relativ starkes Wachstum** erwartet. In **Polen** treiben **EU-Förderungen und Investitionen** das Wachstum.
- **Südosteuropa** war der **Gewinner** im Jahr **2024**. Wir sehen, dass der positive Trend anhält, jedoch gibt es **Probleme in Rumänien.**
- **Ukraine, Russland:** In der Ukraine hält das Wirtschaftswachstum an, und die **Möglichkeit eines Friedensvertrags** steht im Fokus. **Russlands** Wirtschaft ist **überhitzt**, und es wird eine weiche Landung erwartet.

Quelle: LSEG, RBI/Raiffeisen Research / Updated 06/02/2025

Raiffeisen-Zentraleuropa-ESG-Aktien

Ergebniswachstum und Bewertung

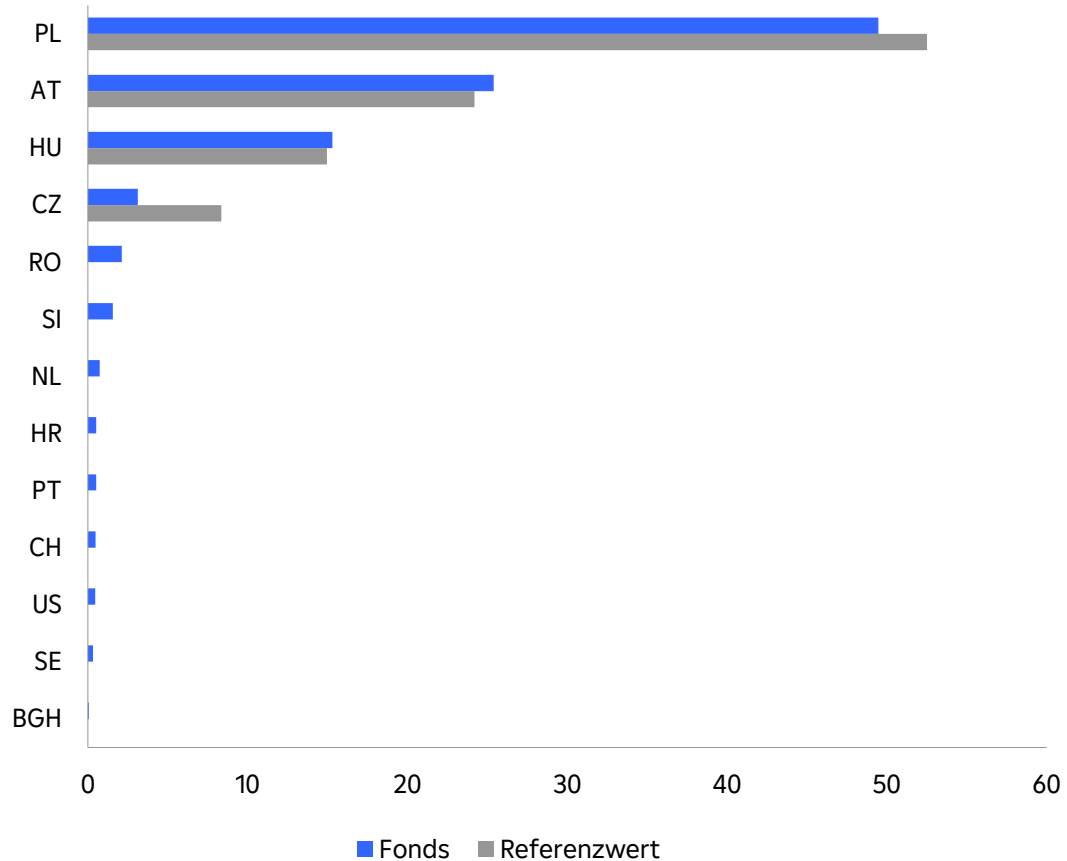
	EPS Wachstum in %		KGV		Dividend Rendite in %
	2025e	2026e	2025e	2026e	2025e
Polen	12,00	-0,20	8,26	8,28	5,51
Tschechien	-4,51	8,71	15,01	13,81	5,53
Ungarn	-3,96	4,29	6,41	6,15	5,14
Rumänien	1,26	5,42	8,03	7,61	7,04
Österreich	-4,07	3,08	8,44	8,18	6,02
MSCI EM	12,67	13,24	12,21	10,78	2,93
MSCI WORLD	10,64	12,93	19,99	17,70	1,77

MSCI EM and MSCI WORLD in USD; Countries in lokaler Währung

Quelle: Thomson Reuters Datastream SmartEstimate, 15/02/2024

Raiffeisen-Zentraleuropa-ESG-Aktien

Domizilländer

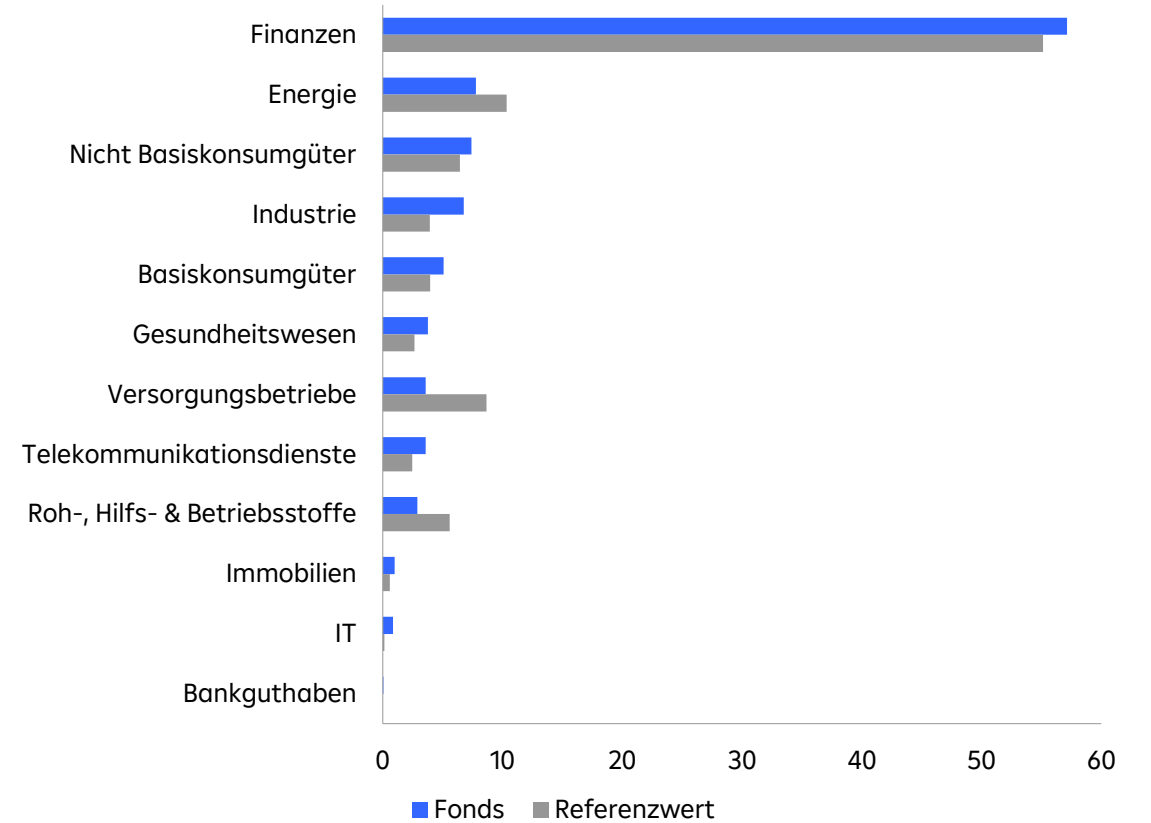


Quelle: Raiffeisen KAG, eigene Berechnung, 31. Januar 25

© 2025 Raiffeisen Kapitalanlage-Gesellschaft m.b.H.

Anteil am Fondsvermögen in Prozent

Sektoren



Anteil am Aktienvermögen in Prozent

Raiffeisen-Zentraleuropa-ESG-Aktien

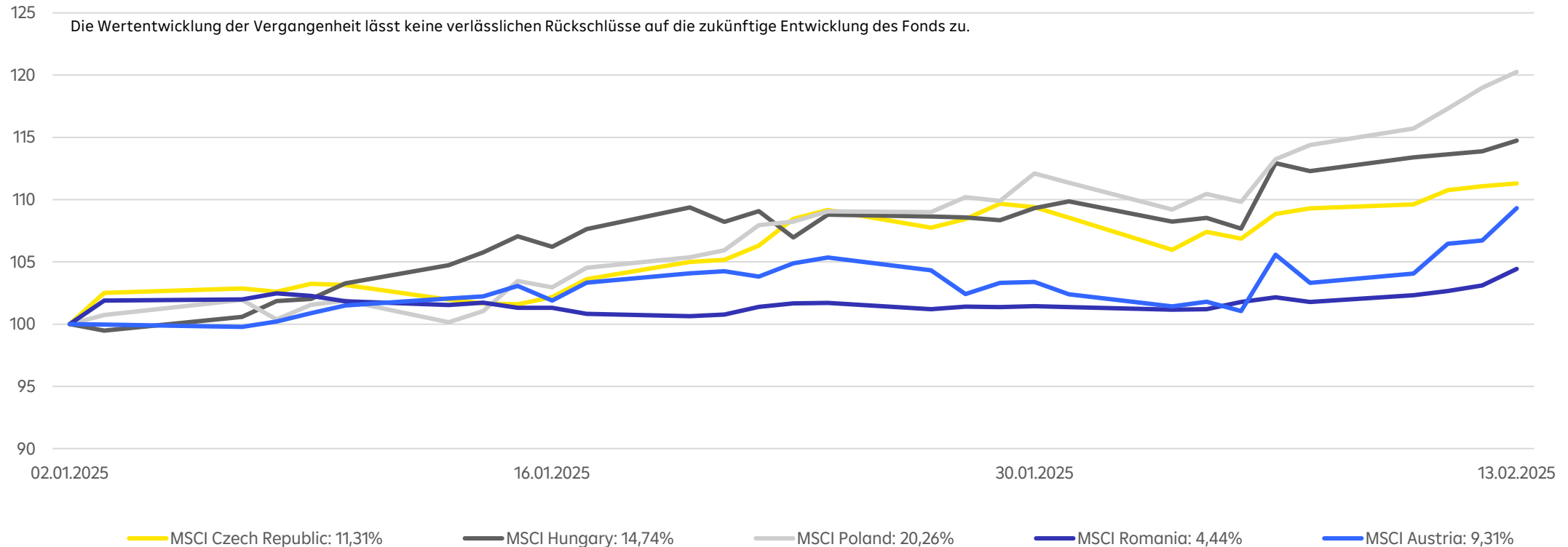
Größte Positionen

	Fonds	Referenzwert
PKO BANK POLSKI SA PKO	10,00	10,69
OTP BANK PLC OTP	9,73	10,09
ERSTE GROUP BANK AG EBS	8,57	8,43
POWSZECHNY ZAKLAD UBEZPIECZE PZU	5,88	5,51
ORLEN SA PKN	5,14	5,61
BANK PEKAO SA PEO	4,93	5,36
SANTANDER BANK POLSKA SA SPL	4,60	3,77
DINO POLSKA SA DNP	4,59	3,96
ALLEGRO.EU SA ALE	3,62	3,17
LPP SA LPP	3,28	3,29

Anteil am Fondsvermögen in Prozent

Raiffeisen-Zentraleuropa-ESG-Aktien - Länder Performance

Täglich ab 1.1.2025 bis 14.2.2025 (total return, rebased, EUR)

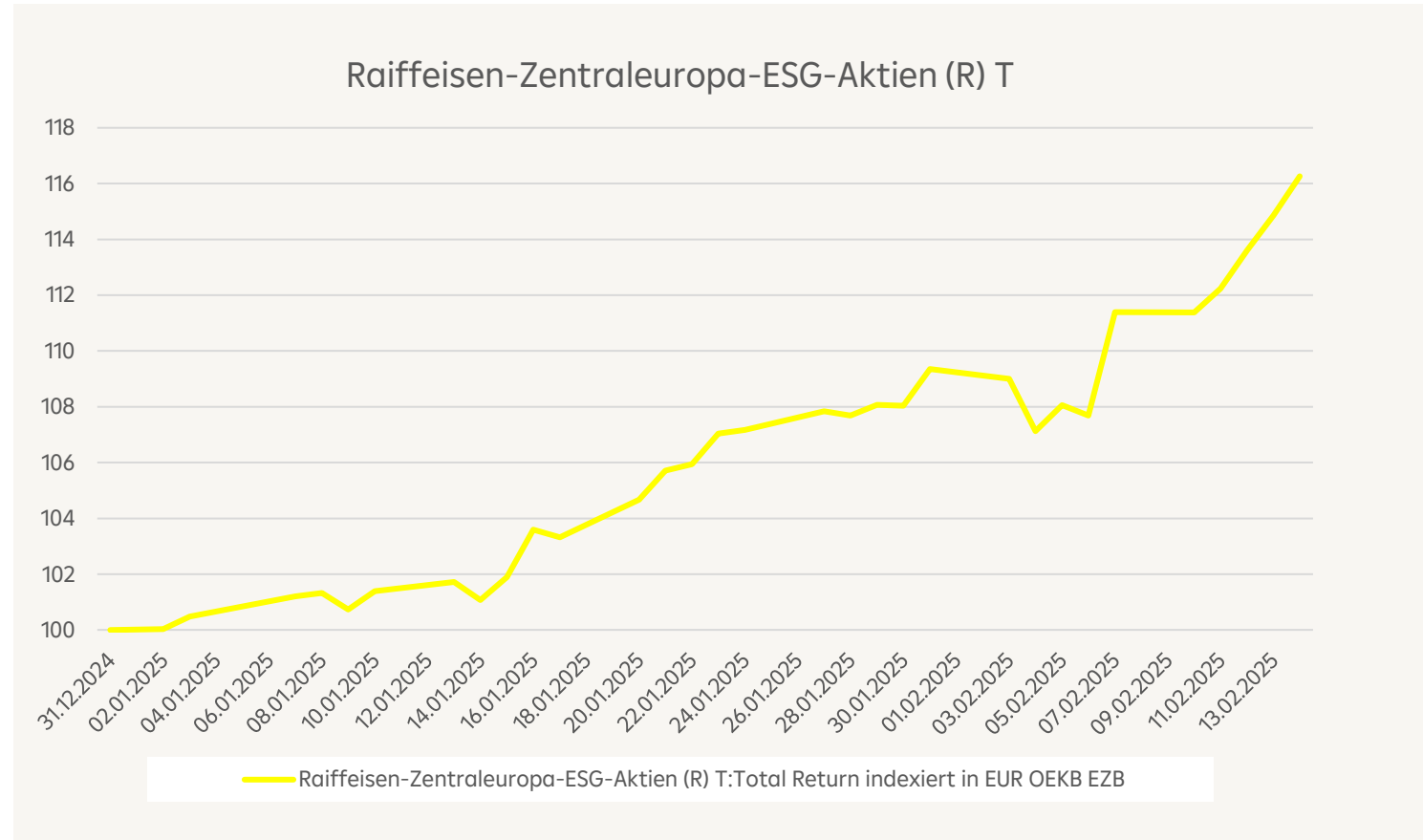
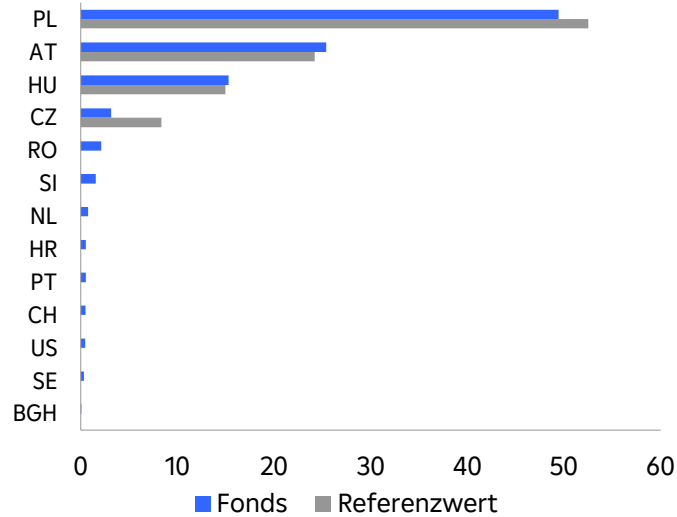


Quelle: Raiffeisen KAG, Datastream, 14/02/2024

Performance 2025 Lfd. Jahr +16,22% (EUR netto 14.02.2025)

Performance Länder Lfd. Jahr (EUR)

Polen: +20,26%
 Österreich: +9,31%
 Ungarn: +14,74%
 Tschechien: +11,31%
 Slowenien: +18,08%
 Rumänien: +4,44%
 MSCI ACWI: +3,45%




Die Wertentwicklung wird von der Raiffeisen KAG auf Basis der veröffentlichten Fondspreise nach der OeKB-Methode berechnet. Bei der Berechnung der Wertentwicklung werden individuelle Kosten, wie beispielsweise Transaktionsgebühren, Ausgabeaufschlag, Rücknahmeabschlag, Depotgebühren des Anlegers sowie Steuern, nicht berücksichtigt. Diese würden sich bei Berücksichtigung mindernd auf die Wertentwicklung auswirken. Die Wertentwicklung in der Vergangenheit ist kein zuverlässiger Indikator für die Wertentwicklung in der Zukunft. Die Märkte könnten sich künftig völlig anders entwickeln. Anhand der Darstellung können Sie bewerten, wie der Fonds in der Vergangenheit verwaltet wurde, und ihn mit seinem Referenzwert vergleichen. Hinweis für Anleger mit anderer Heimatwährung als der Fondswährung: Wir weisen darauf hin, dass die Rendite infolge von Währungsschwankungen steigen oder fallen kann. Die Performance-Szenarien sind dem Basisinformationsblatt zu entnehmen.

Überblick

- Fonds Neustart im Jahr 2023
- Was war im Jahr 2024?
- Ausblick 2025
- **Unternehmensbeispiel**
- Zusammenfassung
- Risikohinweise und Disclaimer

Bild: iStockphoto.com

© 2025 Raiffeisen Kapitalanlage-Gesellschaft m.b.H.; Diese Unterlage richtet sich an professionelle Kund:innen und darf nicht an Privatkund:innen weitergegeben werden.



Unternehmensbeispiel – mBank Polen

- **Beschreibung:** mBank ist eine der führenden Banken in Polen, bekannt für ihre innovativen digitalen Lösungen und umfassenden Finanzdienstleistungen für Privat- und Geschäftskunden
- **Kundenzahl:** mBank hat über 5,7 Millionen Privatkunden und 35.000 Geschäftskunden, was ihre starke Marktpräsenz unterstreicht
- **Marktanteile und Marktkapitalisierung:** mBank ist die fünftgrößte Bank in Polen mit einem Marktanteil von 7,65% und einer Marktkapitalisierung von etwa 6,15 Milliarden EUR
- **ESG-Erfolge:** mBank hat sich verpflichtet, ihre Treibhausgasemissionen zu reduzieren und unterstützt nachhaltige Projekte. 2023 ermöglichte mBank die Erzeugung von 641 MW Energie aus erneuerbaren Quellen
- **IT-Innovationen:** mBank ist Vorreiter in der digitalen Transformation und bietet fortschrittliche mobile und Online-Banking-Dienste. Sie wurden mehrfach für ihre innovativen Lösungen ausgezeichnet
- **CHF-Kredite:** Vor 10 Jahren hatte mBank CHF-Kredite im Wert von etwa 3,5 Milliarden EUR. Heute sind diese Kredite auf weniger als 500 Millionen EUR reduziert (1% der Gesamtaktiva),
- **Eigentümer, Bewertung:** 69,1% der Aktien gehört der deutschen Commerzbank weitere Aktien handeln in Warschauer Börse. Die Bewertung trotz 29% Performance diese Jaher liegt bei KGV 7,6x für 2025 und bei Buchwert von 1,2x bei einer Eigenkapitalrendite von 21%

Quelle: Mbank

© 2025 Raiffeisen Kapitalanlage-Gesellschaft m.b.H.

708,40 PLN
+162,60 (29,79 %) ↑ seit Jahresbeginn
14. Feb., 17:01 MEZ • Haftungsausschluss

1 T. | 5 T. | 1 M. | 6 M. | YTD | 1 J. | 5 J. | Max.




Überblick

- Fonds Neustart im Jahr 2023
- Was war im Jahr 2024?
- Ausblick 2025
- Unternehmensbeispiel
- **Zusammenfassung**
- Risikohinweise und Disclaimer

Bild: iStockphoto.com

© 2025 Raiffeisen Kapitalanlage-Gesellschaft m.b.H.; Diese Unterlage richtet sich an professionelle Kund:innen und darf nicht an Privatkund:innen weitergegeben werden.



Warum in den Raiffeisen-Zentraleuropa-ESG-Aktien investieren?

Investmentuniversum

- Unternehmen mit Fokus auf Zentraleuropäische Länder inkl. Österreich und Unternehmen mit wirtschaftlichem Interesse in der Region
- Zentraleuropa ist eine Region mit einem relativ hohen Wachstumspotenzial. Dies kann sich in einem höheren Gewinnwachstumspotenzial für die Unternehmen in der Region niederschlagen, was zu attraktiven Dividendenrenditen führen kann.
- Bewertungsabschlag gegenüber anderen Märkten

Langjährige Präsenz & Know-how

- Die Raiffeisen Bankengruppe ist seit 1987 in der Region präsent.
- Die Fondsmanager verfügen über großes Know-how und langjährige Erfahrung in der Region.

ESG-Management ¹

- Einbeziehen der Erkenntnisse aus den Zukunfts-Themen
- Berücksichtigung von Negativkriterien und SDGs²
- Beurteilung anhand des Raiffeisen-ESG-Corporate-Indikators
- Aktive Engagements

SDGs

- Besondere Beiträge zu genannten SDGs erreicht



Rechtsform	<ul style="list-style-type: none"> – Offener UCITS Publikumsfonds nach österreichischem Recht, Liquidität an jedem österreichischen Bankarbeitstag (vorbehaltlich einer Aussetzung aufgrund außergewöhnlicher Umstände) – Gemäß Art. 8 Offenlegungsverordnung 				
Auflagedatum & ISIN	21. Februar 1994 / AT0000936513 (älteste, verfügbare Tranche)				
Umstellungsdatum	2. August 2023 - Konzept- sowie Namensänderung (ursprünglicher Name: Raiffeisen-Osteuropa-Aktien)				
Investmentuniversum*	<ul style="list-style-type: none"> – Aktien aus zentral-europäischen Ländern – Aktien aus Österreich mit hohem Exposure in Zentraleuropa – Aktien aus anderen Ländern mit wirtschaftlichem Interesse in der Region 				
Referenzwert**	75 % MSCI EM Eastern Europe Net, 25 % MSCI Austria IMI Net				
Fondsvolumen	128 Mio. EUR (per 31. Januar 2025)				
Tranche & Managementgebühren	Retail	EUR	2,00 % p. a.	AT0000936513	Ausschüttend
				AT0000805460	Thesaurierend
				AT0000785241	Vollthesaurierend – Ausland
	Retail / Zero	EUR	0,90 % p. a.	AT0000A1TVZ1	Ausschüttend
				AT0000A1TVY4	Thesaurierend
				AT0000A1TW05	Vollthesaurierend – Ausland
	Institutionell	EUR	0,90 % p. a.	AT0000A13K38	Thesaurierend
				AT0000A0EY50	Vollthesaurierend – Ausland
Registriert in	AT, BG, DE, FR, IT, LI, PL, RO, CH, SK, SI, ES, CZ, HU				

Der Fonds weist eine erhöhte Volatilität auf, d.h. die Anteilswerte sind auch innerhalb kurzer Zeiträume großen Schwankungen nach oben und nach unten ausgesetzt, wobei auch Kapitalverluste nicht ausgeschlossen werden können.

*Stand per Februar 2025. Bei dem angegebenen Investmentuniversum handelt es sich um unverbindliche interne Regelungen des Fonds. Diese können von der Raiffeisen KAG jederzeit ohne Verständigung ihrer Kunden abgeändert werden. **Der Fonds wird aktiv unter Bezugnahme zum Referenzwert verwaltet. Der Handlungsspielraum des Fondsmanagements wird durch den Einsatz dieses Referenzwerts nicht eingeschränkt.

link	Anleihenfonds	Kurze Beschreibung
»	Raiffeisen-Euro-ShortTerm-Rent	Kurz laufende Anleihen in Euro
»	Raiffeisen-Nachhaltigkeit-ShortTerm	Kurz laufende Anleihen in Euro, Nachhaltigkeitsansatz
»	Raiffeisen-ESG-Euro-Rendite	Euro Anleihen mit einer Restlaufzeit bis max. 10 J, ESG-Ansatz
»	Raiffeisen 301 - Nachhaltigkeit – Euro Staatsanleihen	Euro-Staatsanleihen, Nachhaltigkeitsansatz
»	Raiffeisen 314 - ESG - Euro Inflation Linked	Euro inflationsindexierte Anleihen, ESG-Ansatz
»	Raiffeisen-Inflationsschutz-Anleihen	Euro inflationsindexierte Anleihen
»	Raiffeisen-ESG-Euro-Rent	EUR Staatsanleihen und Unternehmensanleihen, ESG-Ansatz
»	Raiffeisen 304 - ESG - Euro Corporates	Euro Investment-Grade(IG) Unternehmensanleihen, ESG-Ansatz
»	Raiffeisen-ESG-Euro-Corporates	Euro-Unternehmensanleihen überwiegend im IG, ESG-Ansatz
»	Raiffeisen-Europa-HighYield	Hochverzinsliche Unternehmensanleihen in Euro
»	Raiffeisen-PAXetBONUM-Anleihen	Globale Anleihen nach Richtlinie Ethische Geldanlagen (FinAnKo)
»	Raiffeisen-GreenBonds	Green Bonds
»	Raiffeisen-Nachhaltigkeit-Rent	Flexible Rentenstrategie, Nachhaltigkeitsansatz
»	Raiffeisen-ESG-Global-Rent	Globale Anleihen, ESG-Ansatz
»	Raiffeisen-Global-Fundamental-Rent	Globale Staatsanleihen, Selektion nach Fundamentalbewertung
»	Raiffeisen-Nachhaltigkeit-EM-LocalBonds	Emerging Markets-Anleihen in Lokalwährung, Nachhalt.-Ansatz
»	Raiffeisen-EM-ESG-Transformation-Rent	Globale Emerging Markets-Anleihen, ESG-Ansatz
»	Raiffeisen-Osteuropa-Rent	Osteuropäische Anleihen
	Mischfonds und Multi Asset Strategien	Kurze Beschreibung
»	Raiffeisen-Nachhaltigkeit-Solide	Globaler defensiver Mischfonds, Nachhaltigkeitsansatz
»	Raiffeisen-Nachhaltigkeit-Mix	Globaler ausgewogener Mischfonds,, Nachhaltigkeitsansatz
»	Raiffeisen-Nachhaltigkeit-Wachstum	Globaler Mischfonds, Nachhaltigkeitsansatz
»	Raiffeisen-Nachhaltigkeit-Diversified	Globaler flexibler Mischfonds, Nachhaltigkeitsansatz

link	Mischfonds und Multi Asset Strategien	Kurze Beschreibung
»	Raiffeisen-Global-Strategic-Opportunities ¹	Globaler Mischfonds, Active Risk Parity, Strat. Asset Allocation
»	Raiffeisen-GlobalAllocation-StrategiesPlus ²	Globaler Mischfonds, Active Risk Parity, Strat. Asset Allocation
»	Raiffeisen-ESG-Income	Globaler Mischfonds, ESG-Ansatz
»	Raiffeisen-ESG-Income II	Globaler Mischfonds, ESG-Ansatz
»	Raiffeisen-Active-Commodities	Globaler Rohstofffonds
	Aktienfonds	Kurze Beschreibung
»	Raiffeisen-Nachhaltigkeit-ÖsterreichPlus-Aktien	Aktien der DACH-Region, Nachhaltigkeitsansatz
»	Raiffeisen-Nachhaltigkeit-Europa-Aktien	Europäische Aktien, Large Caps, Nachhaltigkeitsansatz
»	Raiffeisen-Nachhaltigkeit-US-Aktien	US-Aktien, Nachhaltigkeitsansatz
»	Raiffeisen-Nachhaltigkeit-Momentum	Europäische Aktien mit positivem ESG-Momentum
»	Raiffeisen-GlobalDividend-ESG-Aktien	Globale Dividendenaktien, ESG-Ansatz
»	Raiffeisen-PAXetBONUM-Aktien	Globale Aktien nach Richtlinie Ethische Geldanlagen (FinAnKo)
»	Raiffeisen-Nachhaltigkeit-Aktien	Globale Aktien, Nachhaltigkeitsansatz
»	Raiffeisen-SmartEnergy-ESG-Aktien	Aktien im Bereich Smart-Energy
»	Raiffeisen-MegaTrends-ESG-Aktien	Globale Themen (Demographie, Klima, Technologie) im Fokus
»	Raiffeisen-Energie-Aktien	Aktien im Sektor Energie, Entwickelte Märkte weltweit
»	Raiffeisen-Health and Wellbeing-ESG-Aktien	Aktien im Bereich Gesundheit und Wellbeing, global
»	Raiffeisen-Nachhaltigkeit-EM-Aktien	Globale Emerging Markets-Aktien, Nachhaltigkeitsansatz
»	Raiffeisen-Asia-Opportunities-ESG-Aktien	Aktien aus asiatischen Schwellenländern, ESG-Ansatz
»	Raiffeisen-Zentraleuropa-ESG-Aktien	Aktien, Fokus Zentraleuropa, ESG-Ansatz
»	Raiffeisen-HighTech-ESG-Aktien (VTA)	Globale Aktien im Bereich High Tech, ESG-Ansatz
»	Raiffeisen-NewInfrastructure-ESG-Aktien	Globale Aktien im Bereich „Next Generation“ Infrastruktur
»	Index-Selection-Equity	Globale Aktien-ETFs
»	R-Ratio-Global- US- Europa- Pazifik-Aktien	Globale US Europa Pazifik Aktien mit Treibhausgas-Strategie

¹ Namensänderung: 1.3.2024 (vormals: Raiffeisen 337 – Strategic Allocation Master I); ² Plus 15% erfolgsabhängige Gebühr; Quelle: Raiffeisen KAG, bitte beachten Sie, dass manche Fonds besondere („fondsspezifische“) Hinweissätze haben (etwa betreffend erhöhter Kursschwankungen, Derivateinsatz, Master-Feeder bzw. Dachfonds-Strukturen). Diese findet man beim jeweiligen Fonds unter www.rcm.at/fondsuebersicht am Produktblatt.  Fonds gemäß Art. 8 /9 der Offenlegungsverordnung (SFDR)



Claudia Dünisch

Leitung Institutionelles Geschäft International

claudia.duenisch@rcm.at

t + 43 1 71170-3951



Carmen Kuster

Leitung Institutionelles Geschäft International

carmen.kuster@rcm.at

t + 43 1 71170-3452



Michael Cizek

Institutionelles Geschäft International

michael.cizek@rcm.at

t + 43 1 71170-3656



Birgit Ferschel

Institutionelles Geschäft International

birgit.ferschel@rcm.at

t + 43 1 71170-2615



Christiane Maier

Institutionelles Geschäft International

christiane.maier@rcm.at

t + 43 1 71170-3655



Doris Ulbert

Institutionelles Geschäft International

doris.ulbert@rcm.at


t + 43 1 71170-3653

Überblick

- Fonds Neustart im Jahr 2023
- Was war im Jahr 2024?
- Ausblick 2025
- Unternehmensbeispiel
- Zusammenfassung
- **Risikohinweise und Disclaimer**

Bild: iStockphoto.com

© 2025 Raiffeisen Kapitalanlage-Gesellschaft m.b.H.; Diese Unterlage richtet sich an professionelle Kund:innen und darf nicht an Privatkund:innen weitergegeben werden.



Risikohinweise

Für den **Raiffeisen-Zentraleuropa-ESG-Aktien** sind insbesondere die folgenden Risiken von Bedeutung:

Veranlagungen in Fonds sind mit höheren Risiken verbunden, bis hin zu Kapitalverlusten.

Der Fonds weist eine erhöhte Volatilität auf, d.h. die Anteilswerte sind auch innerhalb kurzer Zeiträume großen Schwankungen nach oben und nach unten ausgesetzt, wobei auch Kapitalverluste nicht ausgeschlossen werden können.


Der Fonds wird aktiv unter Bezugnahme zum Referenzwert verwaltet. Der Handlungsspielraum des Fondsmanagements wird durch den Einsatz dieses Referenzwerts nicht eingeschränkt. Hinweis für Anleger mit anderer Heimatwährung als der Fondswährung (EUR): Wir weisen darauf hin, dass die Rendite infolge von Währungsschwankungen steigen oder fallen kann.

Die veröffentlichten Prospekte bzw. die Informationen für Anleger gemäß § 21 AIFMG sowie die Basisinformationsblätter der Fonds der Raiffeisen Kapitalanlage-Gesellschaft m.b.H. stehen unter www.rcm.at unter der Rubrik „Kurse und Dokumente“ in deutscher Sprache (bei manchen Fonds die die Basisinformationsblätter zusätzlich auch in englischer Sprache) bzw. im Fall des Vertriebs von Anteilen im Ausland unter www.rcm-international.com unter der Rubrik „Kurse und Dokumente“ in englischer Sprache bzw. in Ihrer Landessprache zur Verfügung. Eine Zusammenfassung der Anlegerrechte steht in deutscher und englischer Sprache unter folgendem Link:

<https://www.rcm.at/corporategovernance> zur Verfügung. Beachten Sie, dass die Raiffeisen Kapitalanlage-Gesellschaft m.b.H. die Vorkehrungen für den Vertrieb der Fondsanteilscheine in anderen Mitgliedstaaten als dem Herkunftsmitgliedstaat aufheben kann.

- › Marktrisiko
- › Aktienkursrisiko
- › Kreditrisiko bzw. Emittentenrisiko
- › Erfüllungs- bzw. Kontrahentenrisiko
- › Liquiditätsrisiko
- › Wechselkurs- oder Währungsrisiko
- › Verwahrisiko
- › Performancerisiko
- › Inflationsrisiko
- › Kapitalrisiko
- › Risiko der Änderung der sonstigen Rahmenbedingungen (Steuervorschriften)
- › Bewertungsrisiko
- › Länder- oder Transferrisiko
- › Risiko der Aussetzung der Rücknahme
- › Operationelles Risiko
- › Risiko bei derivativen Instrumenten
- › Wertpapierverleihrisiko
- › Risiko zur Sicherheit hinterlegter Vermögensgegenstände (Collateral-Risiko)

Disclaimer I



Diese Unterlage wurde erstellt und gestaltet von der Raiffeisen Kapitalanlage-Gesellschaft m.b.H., Wien, Österreich („Raiffeisen Capital Management“ bzw. „Raiffeisen KAG“). Die darin enthaltenen Angaben dienen, trotz sorgfältiger Recherchen, lediglich der unverbindlichen Information, basieren auf dem Wissensstand der mit der Erstellung betrauten Personen zum Zeitpunkt der Ausarbeitung und können jederzeit von der Raiffeisen KAG ohne weitere Benachrichtigung geändert werden. Jegliche Haftung der Raiffeisen KAG im Zusammenhang mit dieser Unterlage oder der darauf basierenden Verbalpräsentation, insbesondere betreffend Aktualität, Richtigkeit oder Vollständigkeit der zur Verfügung gestellten Informationen bzw. Informationsquellen oder für das Eintreten darin erstellter Prognosen, ist ausgeschlossen. Ebenso stellen allfällige Prognosen bzw. Simulationen einer früheren Wertentwicklung in dieser Unterlage keinen verlässlichen Indikator für künftige Wertentwicklungen dar. Weiters werden Anleger mit einer anderen Heimatwährung als der Fondswährung bzw. Portfoliowährung darauf hingewiesen, dass die Rendite zusätzlich aufgrund von Währungsschwankungen steigen oder fallen kann.

Die Inhalte dieser Unterlage stellen weder ein Angebot, eine Kauf- oder Verkaufsempfehlung noch eine Anlageanalyse dar. Sie dienen insbesondere nicht dazu, eine individuelle Anlage- oder sonstige Beratung zu ersetzen. Sollten Sie Interesse an einem konkreten Produkt haben, stehen wir Ihnen gerne neben Ihrem Bankbetreuer zur Verfügung, Ihnen vor einem allfälligen Erwerb den Prospekt bzw. die Informationen für Anleger gemäß § 21 AIFMG zur Information zu übermitteln. Jede konkrete Veranlagung sollte erst nach einem Beratungsgespräch und der Besprechung bzw. Durchsicht des Prospektes bzw. der Informationen für Anleger gemäß § 21 AIFMG erfolgen. Es wird ausdrücklich darauf hingewiesen, dass Wertpapiergeschäfte zum Teil hohe Risiken in sich bergen und die steuerliche Behandlung von den persönlichen Verhältnissen abhängt und künftigen Änderungen unterworfen sein kann.

Die Wertentwicklung von Investmentfonds wird von der Raiffeisen KAG bzw. von Immobilien-Investmentfonds von der Raiffeisen Immobilien Kapitalanlage GmbH auf Basis der veröffentlichten Fondspreise nach der OeKB-Methode berechnet. Bei der

Berechnung der Wertentwicklung werden individuelle Kosten wie beispielsweise Transaktionsgebühren, Ausgabeaufschlag (maximal 0 %), Rücknahmeabschlag (maximal 0 %), Depotgebühren des Anlegers sowie Steuern nicht berücksichtigt. Diese würden sich bei Berücksichtigung mindernd auf die Wertentwicklung auswirken. Die maximale Höhe des Ausgabeaufschlages bzw. eines allfälligen Rücknahmeabschlages kann dem Kundeninformationsdokument (Wesentliche Anlegerinformationen) bzw. dem vereinfachten Prospekt (Immobilien-Investmentfonds) entnommen werden. Die Performance von Portfolios wird von der Raiffeisen KAG zeitgewichtet (Time Weighted Return, TWR) oder kapitalgewichtet (Money Weighted Return, MWR) [siehe die genaue Angabe im Präsentationsteil] auf Basis der zuletzt bekannten Börse- und Devisenkurse bzw. Marktpreise bzw. aus Wertpapierinformationssystemen berechnet. Die Wertentwicklung der Vergangenheit lässt keine verlässlichen Rückschlüsse auf die zukünftige Entwicklung eines Investmentfonds oder Portfolios zu. Wertentwicklung in Prozent (ohne Spesen) unter Berücksichtigung der Wiederveranlagung der Ausschüttung.

Die veröffentlichten Prospekte bzw. die Informationen für Anleger gemäß § 21 AIFMG sowie die Basisinformationsblätter der Fonds der Raiffeisen Kapitalanlage-Gesellschaft m.b.H. stehen unter www.rcm.at unter der Rubrik „Kurse & Dokumente“ in deutscher Sprache (bei manchen Fonds die Basisinformationsblätter zusätzlich auch in englischer Sprache) bzw. im Fall des Vertriebs von Anteilen im Ausland unter www.rcm-international.com unter der Rubrik „Kurse & Dokumente“ in englischer (gegebenenfalls in deutscher) Sprache bzw. in ihrer Landessprache zur Verfügung. Eine Zusammenfassung der Anlegerrechte steht in deutscher und englischer Sprache unter folgendem Link: <https://www.rcm.at/corporategovernance> zur Verfügung. Beachten Sie, dass die Raiffeisen Kapitalanlage-Gesellschaft m.b.H. die Vorkehrungen für den Vertrieb der Fondsanteilscheine außerhalb des Fondsdomizillandes Österreich aufheben kann.

Die Vervielfältigung von Informationen oder Daten, insbesondere die Verwendung von Texten, Textteilen oder Bildmaterial aus dieser Unterlage bedarf der vorherigen Zustimmung der Raiffeisen KAG.

Disclaimer-Version: 01/2023

Disclaimer II

MSCI Indices

Quelle: MSCI. Sie sind nicht berechtigt, die MSCI-Informationen für andere Zwecke als für den internen Gebrauch zu verwenden, sie zu vervielfältigen oder zu verbreiten oder sie als Grundlage oder Bestandteil von Finanzinstrumenten, Produkten oder Indizes zu verwenden. Die MSCI-Informationen sind keinesfalls als Anlageberatung oder als Empfehlung zu verstehen, irgendeine Art von Anlageentscheidung zu treffen (oder nicht zu treffen) und dürfen nicht als Grundlage für Anlageentscheidungen verwendet werden. Historische Daten und Analysen dürfen nicht als Hinweis auf oder als Garantie für zukünftige Performanceanalysen, Vorhersagen oder Prognosen herangezogen werden. Die MSCI-Informationen werden ohne Mängelgewähr zur Verfügung gestellt, und der Nutzer dieser Informationen übernimmt das gesamte Risiko ihrer Nutzung. MSCI, ihre verbundenen Unternehmen und alle andere Personen, die an der Zusammenstellung, Berechnung oder Erstellung von MSCI-Informationen beteiligt sind oder damit in Verbindung stehen (zusammen die „MSCI-Parteien“), lehnen ausdrücklich jegliche Gewährleistung (unter anderem jegliche Gewährleistung der Echtheit, Richtigkeit, Vollständigkeit, Aktualität, Nichtverletzung von Rechten Dritter, Marktgängigkeit und Eignung für einen bestimmten Zweck) in Bezug auf diese Informationen ab. Ohne Einschränkung des Vorstehenden haftet eine MSCI-Partei in keinem Fall für direkte, indirekte, besondere oder beiläufige Schäden, für Strafschadenersatz oder für Folgeschäden (unter anderem für entgangenen Gewinn) oder für sonstige Schäden. (www.msci.com)

Darstellung entsprechend dem für die Vergangenheit herangezogenen Referenzwert, der vom ausgewiesenen Referenzwert abweichen kann. Auf Anfrage stellen wir Ihnen kostenlos nähere Informationen zur Verfügung.

Die Verwaltungsgesellschaft kann den Referenzwert unter Wahrung der Interessen der Anteilinhaber ändern. Der jeweils aktuelle Referenzwert wird in den Wesentlichen Anlegerinformationen bzw. im Prospekt oder in den Informationen gemäß § 21 AIFMG ausgewiesen.

Die genannten Indizes sind jeweils eingetragene Marken. Der Fonds wird von dem oder den Lizenzgeber(n) nicht gesponsert, gefördert, verkauft oder auf eine andere Art und Weise unterstützt. Die Berechnung und Lizenzierung des Index bzw. der Index-Marke stellt keine Empfehlung zur Kapitalanlage dar. Der jeweilige Lizenzgeber haftet gegenüber Dritten nicht für etwaige Fehler im Index. Rechtliche Lizenzgeberhinweise: Siehe www.rcm.at/lizenzgeberhinweise bzw. www.rcm-international.com.

Österreichisches Umweltzeichen

Das Österreichische Umweltzeichen wurde vom Bundesministerium für Klimaschutz, Umwelt, Energie, Mobilität, Infrastruktur & Technologie (BMK) für die Fonds Raiffeisen-GreenBonds, Raiffeisen-Nachhaltigkeit-Solide, Raiffeisen-Nachhaltigkeit-Mix, Raiffeisen-Nachhaltigkeit-Wachstum, Raiffeisen-Nachhaltigkeit-Aktien, Raiffeisen-Nachhaltigkeit-Momentum und Raiffeisen-Nachhaltigkeit-EmergingMarkets-Aktien verliehen, weil bei der Auswahl von Aktien und Anleihen neben wirtschaftlichen auch ökologische und soziale Kriterien beachtet werden. Das Umweltzeichen gewährleistet, dass diese Kriterien und deren Umsetzung geeignet sind, entsprechende Aktien und Anleihen auszuwählen. Dies wurde von unabhängiger Stelle geprüft. Die Auszeichnung mit dem Umweltzeichen stellt keine ökonomische Bewertung dar und lässt keine Rückschlüsse auf die künftige Wertentwicklung des Anlageproduktes zu.

FNG –

Forum Nachhaltige Geldanlagen

Erstellt von:

Raiffeisen Kapitalanlage GmbH | Zentrale Prozesse

aktualisiert per Stichtag: 31. Januar 2025

Mooslackengasse 12 | 1190 Wien

t | +43 1 711 70-0

f | +43 1 711 70-761092


w| www.rcm.at oder

w| www.rcm-international.com

**Raiffeisen Capital Management
ist die Dachmarke der Unternehmen:**

Raiffeisen Kapitalanlage GmbH

Raiffeisen Immobilien Kapitalanlage GmbH



Let's
Make
Investing in
Central Europa
happen

