



Investitionen in strukturelle Gewinner mit einem ausgewogenen Ansatz  
**Robeco Global Consumer Trends**

# Robeco Global Consumer Trends

## Warum investieren?

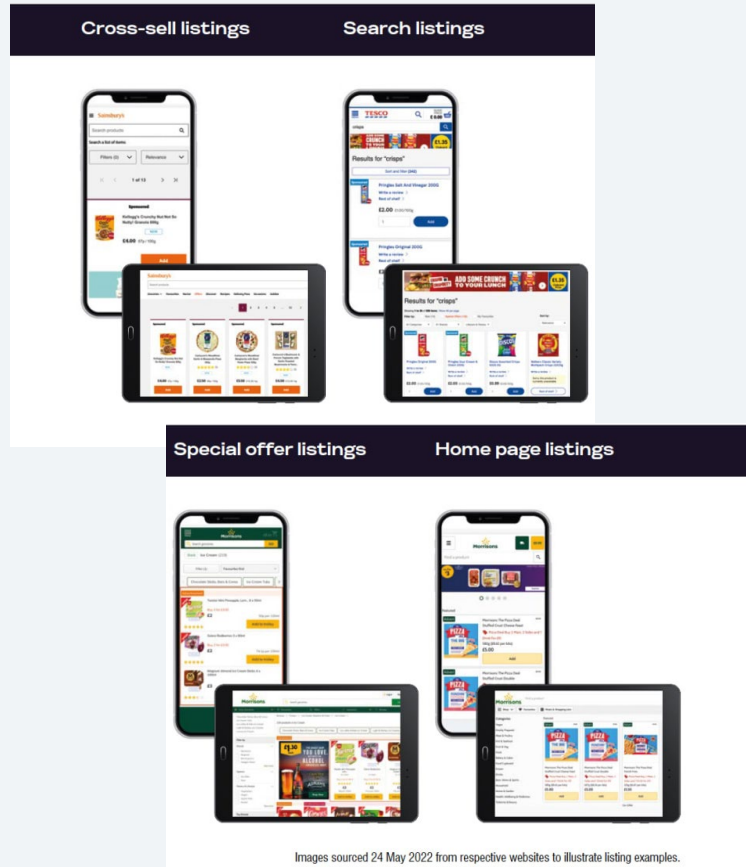
### Die wichtigsten Argumente

- > **Ausgewogener Ansatz** mit Diversifizierung über drei breite säkulare Wachstumstrends:
  - > Digitale Transformation des Konsums
  - > Aufstieg der Mittelschicht
  - > Gesundheit und Wohlbefinden
- > **Erfahrene Portfoliomanager** mit einer starken langfristigen Erfolgsbilanz
- > Fähigkeit zur **Anpassung** an eine sich ständig weiterentwickelnde Verbraucherlandschaft
- > **Investitionen in hochwertige Unternehmen, die in strukturell wachsenden Märkten eine führende Position einnehmen**
- > Der Fonds kombiniert einen wachstumsorientierten Anlagestil mit einem Fokus auf hohe Qualität, der sich typischerweise in einem Umfeld mit gedämpftem Wirtschaftswachstum gut entwickelt.



# Trends im Jahr 2025

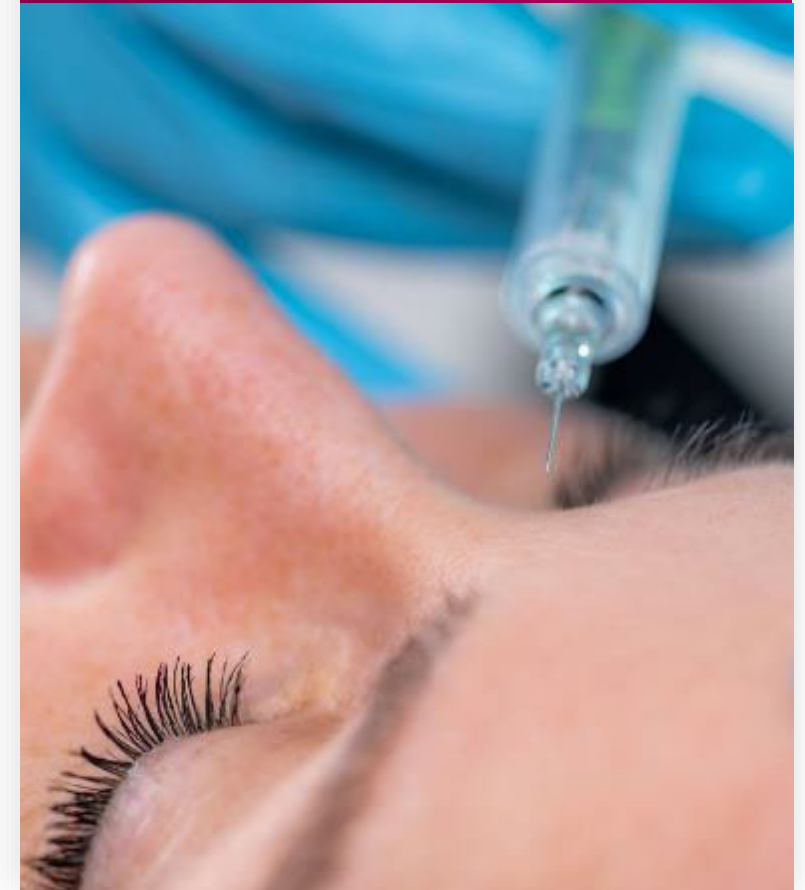
## Einzelhandelsmedien: die nächste Stufe der digitalen Werbung



## Die digitale Unterhaltung wächst weiter



## Kosmetik: Wachstumstrend "Injections"



# Ausgewogener Ansatz über drei säkulare Wachstumstrends

## Diversifizierung bietet Risikominderung


### Digitale Transformation des Konsums



### Aufstieg der Mittelschicht



### Gesundheit und Wohlbefinden



# Attraktive Trends bei den Verbraucherausgaben

250+ Unternehmen im Anlageuniversum. Die attraktivsten Unternehmen werden für das Portfolio ausgewählt

● Digitale Transformation des Konsums

● Aufstieg der Mittelschicht

● Gesundheit und Wohlbefinden

## Digitale Finanzen



## KI



## Lokale Marken



## Lifestyle



## Körperpflege



## Digitaler Konsum



## Luxusgüter



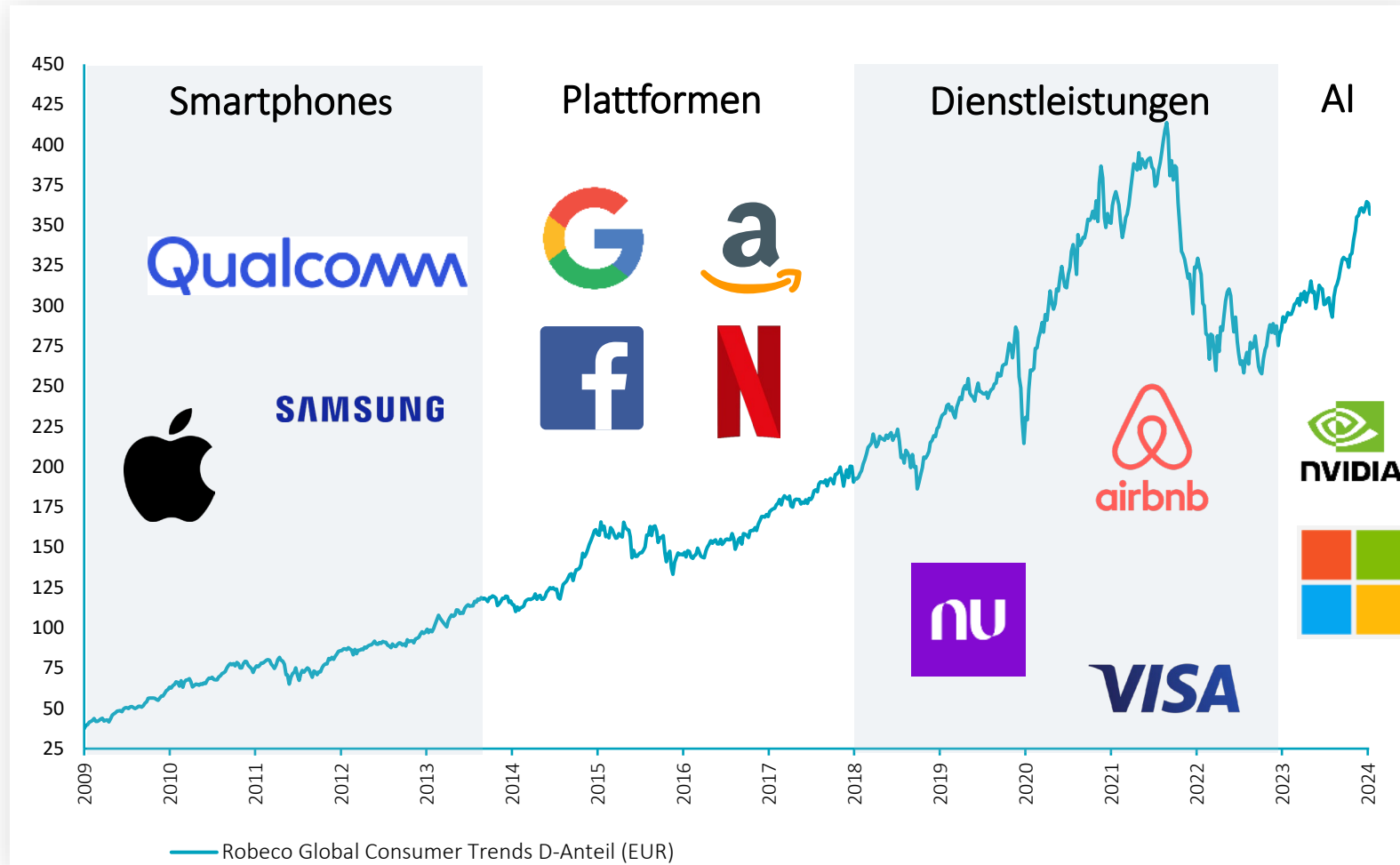
## Gesundheit der Verbraucher



Quelle: Robeco, Bloomberg. Die Logos stammen von Unternehmenswebseiten oder öffentlich zugänglichen Quellen. Die gezeigten Unternehmen stellen Beispiele aus dem Anlageuniversum der Strategie ab Januar 2025 dar. Die auf dieser Folie gezeigten Unternehmen dienen nur zur Veranschaulichung der Anlagestrategie zum angegebenen Zeitpunkt. Die Unternehmen werden nicht unbedingt von einer Strategie/einem Fonds gehalten.

# Dynamische Positionierung innerhalb von Trends

Anpassung an eine sich ständig weiterentwickelnde Verbraucherlandschaft



*"Die Präferenzen der Verbraucher und die technologische Innovation sind immer in Bewegung. Wir passen unser Portfolio an das sich verändernde Umfeld an."*

Richard Speetjens,  
Portfoliomanager

**Die Wertentwicklung in der Vergangenheit ist keine Garantie für zukünftige Ergebnisse. Der Wert Ihrer Anlagen kann schwanken.** Quelle: Robeco, Daten basierend auf NAV und D-Anteilsklasse in EUR. Nur zu Illustrationszwecken. Daten bis Juni 2024. Bruttorenditen ohne Gebühren, basierend auf dem Bruttoinventarwert. Wenn die Währung, in der die frühere Wertentwicklung angezeigt wird, von der Währung des Landes, in dem Sie wohnen, abweicht, sollten Sie beachten, dass die angezeigte Wertentwicklung aufgrund von Wechselkursschwankungen steigen oder fallen kann, wenn sie in Ihre Landeswährung umgerechnet wird. Die Wertentwicklung seit Auflegung bezieht sich auf den ersten vollen Monat. Zeiträume, die kürzer als ein Jahr sind, werden nicht annualisiert. Die hier angegebenen Werte und Renditen verstehen sich vor Kosten; in den Performancedaten sind die bei der Ausgabe und Rücknahme von Anteilen anfallenden Provisionen und Kosten nicht berücksichtigt. Die auf dieser Folie dargestellten Unternehmen dienen nur zur Veranschaulichung der Anlagestrategie zum angegebenen Zeitpunkt. Die Unternehmen werden nicht unbedingt von einer Strategie/einem Fonds gehalten.

# Digitale Transformation des Konsums

## Reiten auf der digitalen Verbraucherwelle

### Grundlegende Themen

#### Digitale Finanzen

- > Plattformunternehmen wie Mastercard & Visa
- > Zahlungsanbieter wie Adyen und Fiserv

#### Digitaler Konsum

- > Elektronischer Handel mit Amazon, Airbnb
- > Streaming-Dienste mit Netflix

#### Künstliche Intelligenz

- > Nvidia, ChatGPT-Besitzer Microsoft, Meta
- > Cloud-Dienste wie Google, Amazon



# Aufstieg der Mittelschicht

Bevölkerungswachstum und zunehmender Wohlstand in Verbindung mit De-Globalisierungsgewinnern

## Grundlegende Themen

### Lokale Marken

- > Starke Marken in aufstrebenden Märkten wie Asian Paint, MercadoLibre und Nu Holdings
- > Lokale Gewinner in entwickelten Ländern wie Costco, O'Reilly und Chipotle

### Luxusgüter

- > Luxusgüterunternehmen wie LVMH, Richemont oder Ferrari



Die auf dieser Folie gezeigten Unternehmen dienen nur zur Veranschaulichung der Anlagestrategie zum angegebenen Zeitpunkt. Die Unternehmen werden nicht unbedingt von einer Strategie/einem Fonds gehalten.

# Gesundheit und Wohlbefinden

## Defensives Engagement mit vorhersehbaren Einnahmen, Gewinnen und Cashflows

### Grundlegende Themen

#### Gesundheit der Verbraucher

- > Gesundheitswesen wie Novo Nordisk oder Zoetis
- > Augenpflegeunternehmen wie EssilorLuxottica

#### Körperpflege

- > Kosmetika wie L'Oreal und Beiersdorf
- > Körperpflegemittel wie Unicharm und Procter & Gamble

#### Lifestyle

- > Ingredienzienhersteller wie Givaudan



Die auf dieser Folie gezeigten Unternehmen dienen nur zur Veranschaulichung der Anlagestrategie zum angegebenen Zeitpunkt. Die Unternehmen werden nicht unbedingt von einer Strategie/einem Fonds gehalten.

# Das Team des Robeco Global Consumer Trends

Erfahrene Wachstumsinvestoren mit starkem Thematic Investing Team

## Portfoliomanager und Analysten

**Jack Neele**  
Portfoliomanager  
Industrie: seit 1999  
Robeco: seit 2006



**Richard Speetjens**  
Portfoliomanager  
Industrie: seit 2000  
Robeco: seit 2007



**Daniel Ernst**  
Analyst  
Industrie: seit 1995  
Robeco: seit 2020



**Sam Brassler**  
Analyst  
Branche: seit 2020  
Robeco: seit 2020



**Teun Evers**  
Analyst  
Branche: seit 2022  
Robeco: seit 2022



## Kundenportfolio-Manager

**Carl Ghielen**  
Kundenportfolio-Manager  
Industrie: seit 1990  
Robeco: seit 2019



**Ed Verstappen**  
Kundenportfolio-Manager  
Branche: seit 1995  
Robeco: seit 2011



## Zusätzliche Ressourcen



Andere thematische Teams  
~30 Anlageexperten




SI-Kompetenzzentrum  
>50 Anlageexperten



Andere Fundamental Equity-Teams  
>40 Anlageexperten



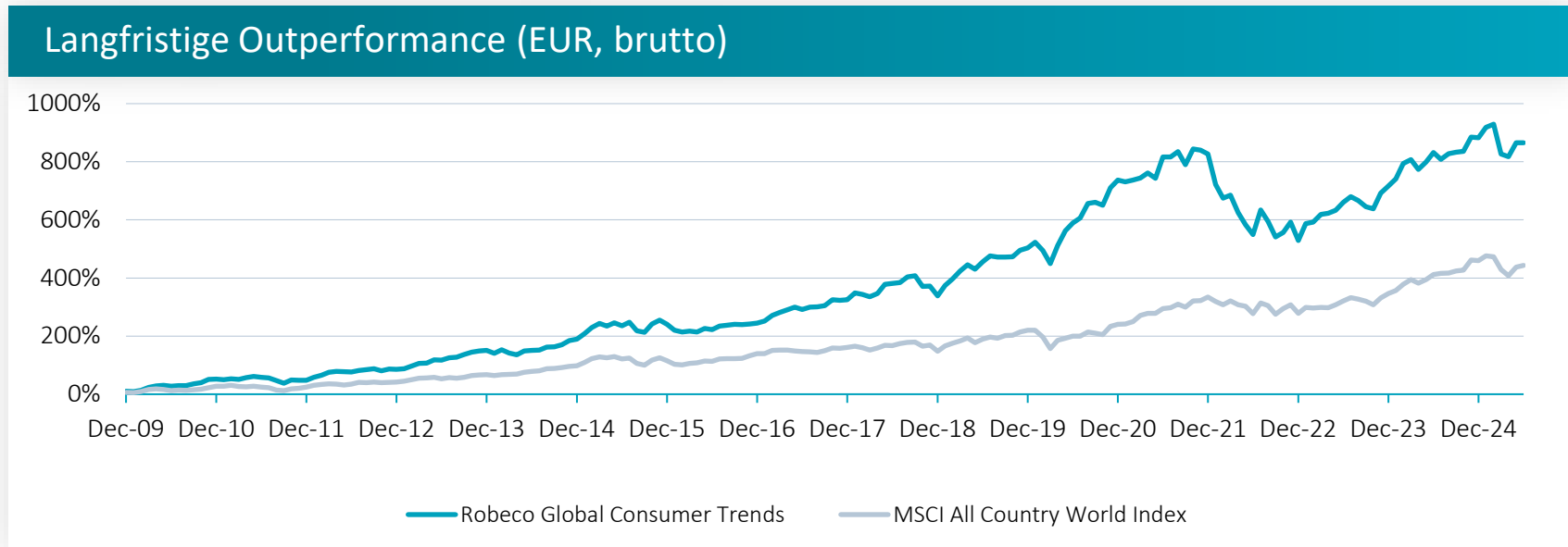
Einzigartiges Netzwerk mit globaler Reichweite und lokaler Expertise



# Langjährige Erfolgsbilanz

## Robeco Global Consumer Trends

	Performance nach Kalenderjahr							Annualisierte Perf.	
	2025 YTD	2024	2023	2022	2021	2020	2019	10 Years	Seit Dez. 2009
Robeco Global Consumer Trends	-1.77%	20.37%	29.72%	-32.07%	10.72%	38.51%	37.74%	11.14%	15.66%
MSCI All Country World Index	-2.92%	25.33%	18.06%	-13.01%	27.54%	6.65%	28.93%	9.42%	11.47%
Relative Performance	1.15%	-4.97%	11.66%	-19.06%	-16.82%	31.85%	8.81%	1.72%	4.18%



- ### Kommentar
- > **Starke langfristige Performance** über verschiedene Marktzyklen hinweg
  - > **Unterdurchschnittliche Performance** gegenüber den globalen Märkten in 2021/2022 aufgrund der Wiederaufnahme der Wirtschaftstätigkeit und stark steigender Zinssätze
  - > **Gute Erholung seit 2023**, da die Märkte beginnen, die langfristige Attraktivität der Themen wieder anzuerkennen, kombiniert mit einer guten Aktienauswahl
  - > Strategie **eignet sich gut für das derzeitige Umfeld** eines gedämpften Wirtschaftswachstums und niedrigerer Zinssätze

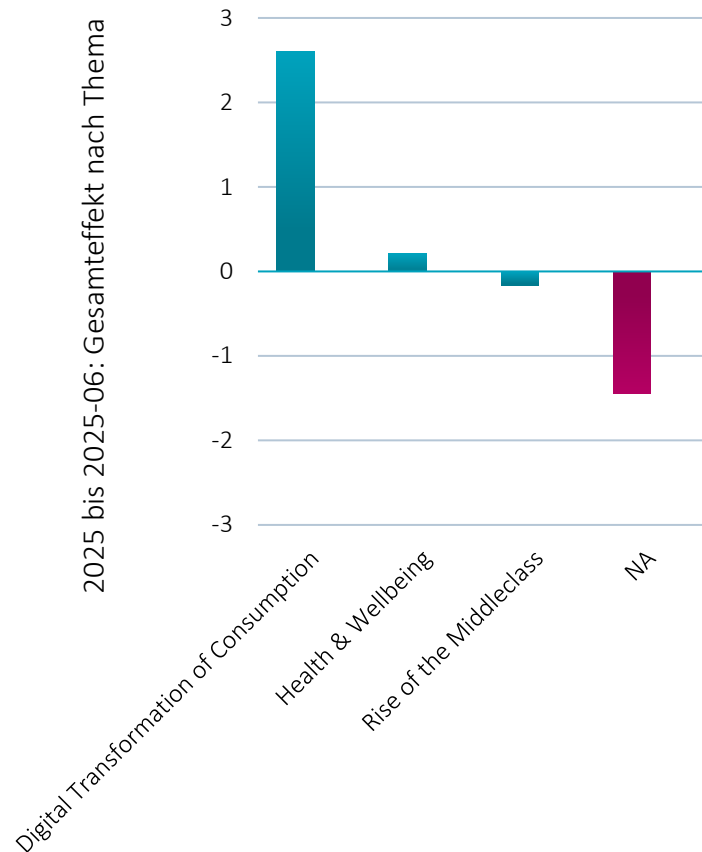
**Die Wertentwicklung in der Vergangenheit ist keine Garantie für zukünftige Ergebnisse. Der Wert Ihrer Anlagen kann schwanken.**

Quelle: Robeco, MSCI. Portfolio: Robeco Global Consumer Trends D-EUR Share Class. Index: MSCI All Country World Index. Alle Angaben in EUR. Daten Ende Juni 2025. Wenn die Währung, in der die frühere Wertentwicklung angezeigt wird, von der Währung des Landes, in dem Sie wohnen, abweicht, sollten Sie beachten, dass die angezeigte Wertentwicklung aufgrund von Wechselkursschwankungen steigen oder fallen kann, wenn sie in Ihre Landeswährung umgerechnet wird. Die Wertentwicklung seit Auflegung bezieht sich auf den ersten vollen Monat. Zeiträume, die kürzer als ein Jahr sind, werden nicht annualisiert. Bruttorenditen ohne Gebühren, basierend auf dem Bruttovermögenswert. Die hier angegebenen Werte und Renditen sind vor Kosten; die Performance-Daten berücksichtigen nicht die bei der Ausgabe und Rücknahme von Anteilen anfallenden Provisionen und Kosten. Diese wirken sich negativ auf die ausgewiesenen Renditen aus.

# Performance Attribution: 2025 H1

## Robeco Global Consumer Trends

### Theme attribution



- > Die zunehmenden globalen Spannungen konnten die Dynamik der Aktienmärkte nicht bremsen, sodass der S&P 500 das erste Halbjahr mit einem neuen Allzeithoch abschloss.
- > Vor allem das Thema „Digitale Transformation“ trug zur Performance bei.
- > Nichtinvestitionen in Sektoren wie Versorger, europäische Verteidigung und Finanzwerte (Konglomerate) wirkten sich negativ aus.
- > Netflix, Mercado Libre und Uber leisteten den größten Beitrag seit Jahresbeginn.
- > Amazon war der größte Negativfaktor, gefolgt von Novo Nordisk und dem Aushängeschild des KI-Trends, Nvidia (Starperformer im Jahr 2024).

### Größte Positivbeiträge: H1 2025



### Größte Negativbeiträge: H1 2025



**Die Wertentwicklung in der Vergangenheit ist keine Garantie für zukünftige Ergebnisse. Der Wert Ihrer Anlagen kann schwanken.** Quelle: Robeco, Index: MSCI All Country World Index (Nettorendite, EUR). Daten vom März 2025, in EUR. Bruttorenditen ohne Gebühren, basierend auf dem Bruttoinventarwert. Wenn die Währung, in der die frühere Wertentwicklung angezeigt wird, von der Währung des Landes, in dem Sie wohnen, abweicht, sollten Sie beachten, dass die angezeigte Wertentwicklung aufgrund von Wechselkursschwankungen steigen oder fallen kann, wenn sie in Ihre Landeswährung umgerechnet wird. Die hier angegebenen Werte und Renditen sind vor Kosten; die Performance-Daten berücksichtigen nicht die bei der Ausgabe und Rücknahme von Anteilen anfallenden Provisionen und Kosten. Die auf dieser Folie abgebildeten Unternehmen dienen nur zur Veranschaulichung der Anlagestrategie zum angegebenen Zeitpunkt. Die Unternehmen werden nicht unbedingt von einer Strategie/einem Fonds gehalten.

# Relevante Transaktionen in H1 2025

## Neue Positionen



## Verkaufte Positionen

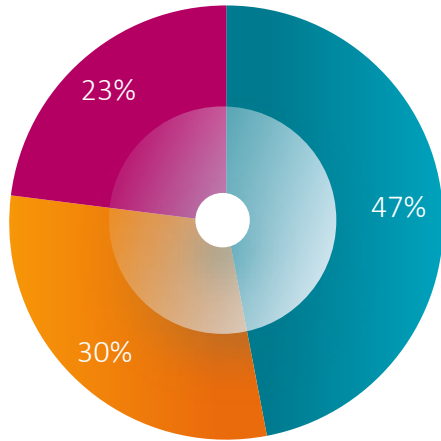


Quelle: Robeco, Daten von Ende Juni 2025. Die auf dieser Folie gezeigten Unternehmen dienen nur zur Veranschaulichung der Anlagestrategie zum angegebenen Datum. Die Unternehmen werden nicht unbedingt von einer Strategie/einem Fonds gehalten.

# Positionierung des Portfolios

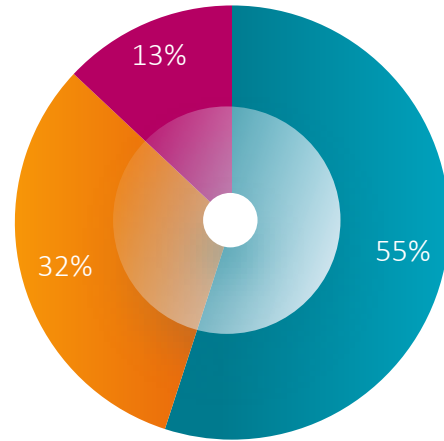
## Robeco Global Consumer Trends (30.06.2025)

### Zuordnung der Themen



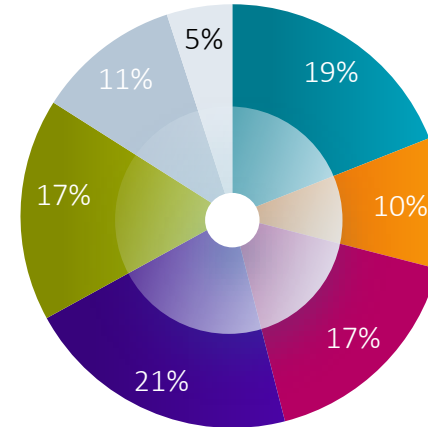
Digitale Konsum-Transformation	47%
Aufstieg der Mittelschicht	30%
Gesundheit & Wohlbefinden	23%

### Regionale Aufteilung



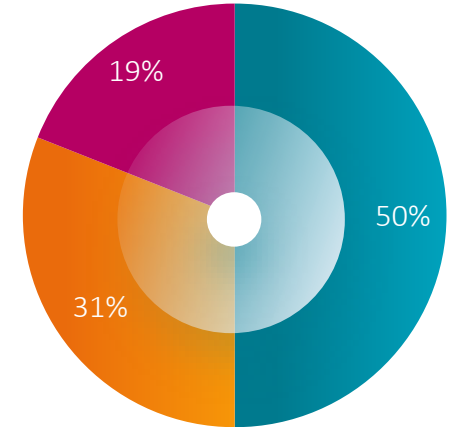
Nord-Amerika	55%
Europa	32%
Asien/Pazifik	13%

### Sektorale Aufteilung



Verbrauchsgüter	19%
Informationstechnologie	10%
Basiskonsumgüter	17%
Kommunikationsdienste	21%
Gesundheit	17%
Finanzen	11%
Andere	5%

### Marktkapitalisierung













Mega-Caps (> USD 200 Mrd.)	50%
Very Large-Caps (USD 50-200 Mrd.)	31%
Large-Caps (USD 20-50 Mrd.)	19%
Mid-Caps (USD 5-20 Mrd.)	0%
Small-Caps (< USD 5 Mrd.)	0%

Quelle: Robeco. Dies ist die aktuelle Übersicht zum oben genannten Datum und keine Garantie für zukünftige Entwicklungen. Es sollte nicht davon ausgegangen werden, dass die identifizierten Investitionen in Themen, Regionen, Sektoren oder Marktkapitalisierungen rentabel waren oder sein werden.

# Top-10-Titel im Portfolio

Robeco Global Consumer Trends (30.06.2025)

Unternehmen	Sektor	Gewicht*
 Netflix	Kommunikationsdienste	6.0%
 Nvidia	Informationstechnologie	5.8%
 Meta Platforms	Kommunikationsdienste	4.7%
 Microsoft	Informationstechnologie	3.9%
 Amazon	Diskretionärer Konsum	3.7%
 Mastercard	Finanzen	3.5%
 Uber Technologies	Informationstechnologie	3.0%
 Alphabet	Kommunikationsdienste	2.9%
 Inditex	Diskretionärer Konsum	2.8%
 MercadoLibre	Diskretionärer Konsum	2.5%
<b>Top 10</b>		<b>38.7%</b>

## Beispiele für Titel außerhalb der Top 10 \*\*



**stryker**

 **ICICI Bank**



**sea**  
connecting the dots



**IDEXX**  
LABORATORIES

**arm**

\* Portfoliogewicht ohne Barmittel. Quelle: Robeco. Portfolio: Verbrauchertrends Verbrauchertrends. Daten von Ende Juni 2025. Die auf dieser Folie gezeigten Unternehmen dienen nur zur Veranschaulichung der Anlagestrategie zum angegebenen Zeitpunkt. Es kann nicht garantiert werden, dass die Strategie/der Fonds die Unternehmen in der Zukunft berücksichtigen wird. Es kann keine Aussage über die zukünftige Entwicklung der Unternehmen getroffen werden.

\*\* Beteiligungen, die länger als 30 Tage im Portfolio sind.

# Merkmale des Portfolios

## Höheres Wachstum, höhere Qualität und höhere Bewertung

### Sowohl Wachstum als auch Qualität haben ihren Preis

Wir konzentrieren uns auf Unternehmen, die ihre Umsätze und Gewinne über einen ganzen Geschäftszyklus hinweg steigern können.

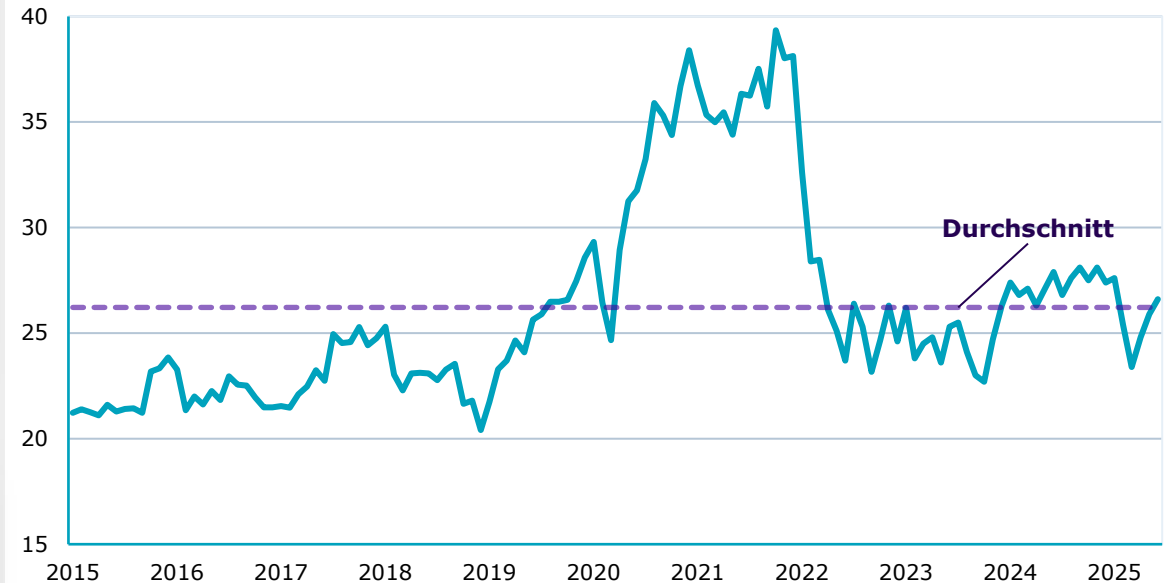
	Robeco Global Consumer Trends	MSCI AC World
Geschätzt. Gewinnwachstum (3-5 Jahre)	16.9%	15.0%
Historisches 3-jähriges Umsatzwachstum	15.0%	14.0%
KGV (FY2)	26.6	17.5
LT Debt / Capital	33.6	39.8
Eigenkapitalrendite	30.7%	24.7%

### Bewertungsaufschlag ist berechtigt

Wir sind der Ansicht, dass die überlegene Wettbewerbsposition und die Wachstumsaussichten unserer Titel einen Bewertungsaufschlag gegenüber dem Markt rechtfertigen.

## Höheres Wachstum, höhere Qualität und daher eine höhere Bewertung

### Robeco Global Consumer Trends – KGV (Forward)



# Unser Ausblick

## Wachstum



Langfristige **strukturelle Wachstumstrends** sind weiterhin intakt. Wir glauben, dass unser Fokus auf Trends wie Zahlungsverkehr, E-Commerce, lokale Marken und gesunden Lebensstil **überdurchschnittliche Renditen** bringen wird.

## Bewertung




Die **Bewertungen** haben sich auf ein **normalisiertes Niveau** reduziert, und unser **wachstumsorientierter Anlagestil** ist typischerweise auch in einem Umfeld **gedämpften Wirtschaftswachstums** erfolgreich.

## Makro



Das **Ende des Zinserhöhungszyklus** der Zentralbanken ist nahe. Dies könnte ein zusätzlicher positiver Katalysator für unsere Strategie sein.

## Trends



### Zu beobachtende Trends

- > Einzelhandelsmedien
- > Reisen
- > Digitale Unterhaltung
- > Injizierbare ästhetische Verfahren (“Injectables”)

# Netflix

## Investitionsbeispiel

Netflix ist ein weltweiter Streaming-Dienst, der eine breite Palette von Unterhaltungsinhalten anbietet, darunter Fernsehsendungen, Spielfilme, Dokumentarfilme und Originalprogramme. Netflix ist einer der **Pioniere und führenden Akteure in der Streaming-Branche** mit einem beträchtlichen weltweiten Abonnentenstamm. Seine Marke ist ein Synonym für Streaming-Unterhaltung, was ihm einen Wettbewerbsvorteil gegenüber seinen Konkurrenten verschafft. Netflix steht im Wettbewerb mit anderen Streaming-Plattformen wie Disney+, Amazon Prime und HBO Max, bleibt aber ein dominierender Akteur in der Branche.

### Thematische Exposition & Schlussfolgerungen

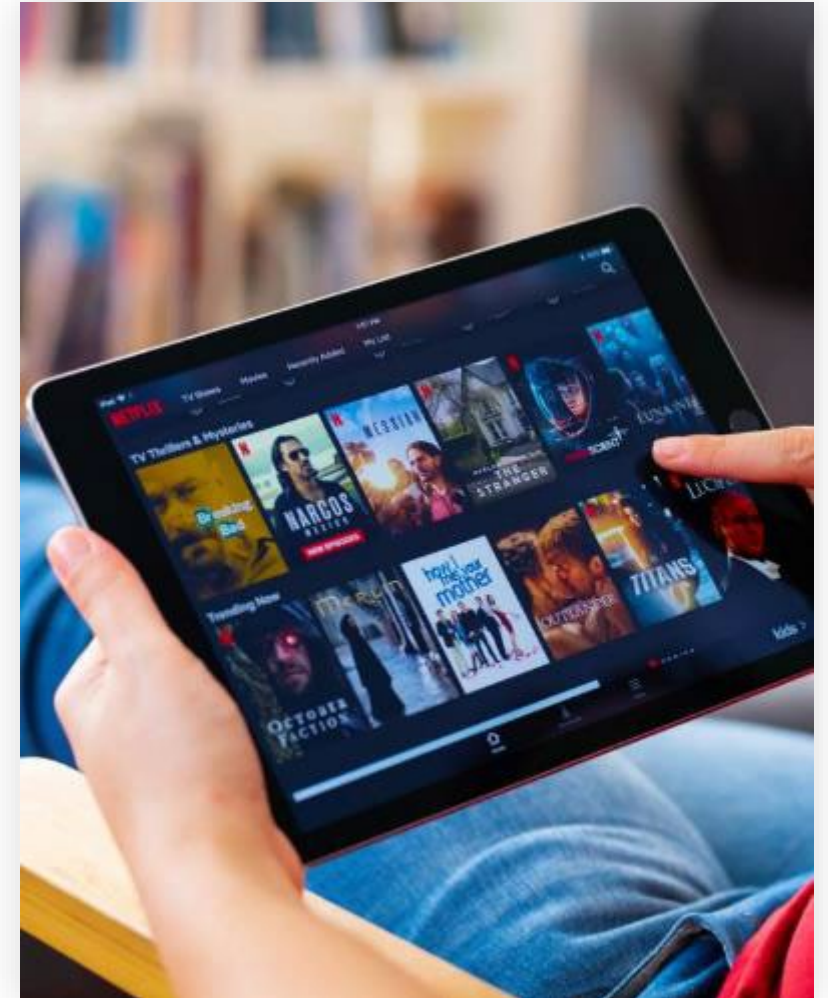
- > Globale Führung und hohes Budget für Inhalte
- > Die Investitionen in Originalinhalte haben zu erfolgreiche & gefeierten Sendungen geführt
- > Der KI-Einsatz wird die Inhaltsstrategie optimieren und das Zuschauerengagement erhöhen

### Grundlegende / thematische Sicht

- > Freigabe von Passwörtern erfolgreich umgesetzt - bezahlte Freigabetaktik
- > Auch die günstigere werbefinanzierte Variante hat sich gut entwickelt
- > Weitere globale Expansion mit lokalisierten Inhalten

### Neueste Nachrichten

- > Zuletzt hat Netflix 8,05 Millionen neue Abonnenten gewonnen
- > Bezahlte Mitgliedschaften insgesamt: 278 Millionen



Quelle: Robeco Q2 2024, Website des Unternehmens. Das auf dieser Folie gezeigte Unternehmen dient nur zur Veranschaulichung, um die Anlagestrategie zum angegebenen Datum zu demonstrieren. Es kann nicht garantiert werden, dass die Strategie/der Fonds das Unternehmen in der Zukunft berücksichtigen wird. Es kann keine Aussage über die zukünftige Entwicklung des Unternehmens getroffen werden.

# EssilorLuxottica

## Investitionsbeispiel

EssilorLuxottica ist ein weltweit führendes Unternehmen in den Bereichen Design, Herstellung und Vertrieb von **Brillengläsern, optischen Geräten und Eyewear**. Das Unternehmen entstand 2018 durch den Zusammenschluss von Essilor, einem französischen Unternehmen für Augenoptik, das sich auf die Entwicklung von Linsen und optischen Instrumenten spezialisiert hat, und Luxottica, einem italienischen Brillenhersteller, der für seine kultigen Marken und seine Präsenz im Einzelhandel bekannt ist. EssilorLuxottica ist ein wichtiger Akteur sowohl in der Optik- als auch in der Modebranche und verbindet modernste optische Technologie mit High-End-Mode, um die Bedürfnisse einer breiten Palette von Verbrauchern zu erfüllen.

### Thematische Exposition & Schlussfolgerungen

- > EssilorLuxottica ist ein führendes Unternehmen in der Brillen- und Augenpflegebranche
- > Es profitiert von **strukturellem Rückenwind** wie:
  - > alternde Bevölkerung
  - > steigendes Einkommensniveau in EM
  - > veränderte Lebensstile und erhöhtes Bewusstsein für UV-Schäden

### Grundlegende / thematische Sicht

- > Seine einzigartige **Größe und vertikale Integration** versetzen das Unternehmen in eine Position der Stärke
- > EssilorLuxottica investiert stark in **Innovation** durch Forschung und Entwicklung.

### Neueste Nachrichten

- > EssilorLuxottica und **Meta** haben ihre Zusammenarbeit im Bereich der **intelligenten Brillen** vertieft
- > Meta hat vor kurzem eine 5%ige Beteiligung an EssilorLuxottica für rund 4,33 Milliarden Euro erworben.



Quelle: Robeco Q2 2024, Website des Unternehmens. Das auf dieser Folie gezeigte Unternehmen dient nur zur Veranschaulichung, um die Anlagestrategie zum angegebenen Datum zu demonstrieren. Es kann nicht garantiert werden, dass die Strategie/der Fonds das Unternehmen in der Zukunft berücksichtigen wird. Es kann keine Aussage über die zukünftige Entwicklung des Unternehmens getroffen werden.

# Erfolgsbilanz

## Robeco Global Consumer Trends

Annualisierte Leistung					30. Juni 2025
	YTD	1 Jahr	3 Jahre	5 Jahre	10 Jahre
Robeco Global Consumer Trends	-1.77%	3.52%	14.08%	6.97%	11.14%
MSCI All Country World Index	-2.92%	6.06%	12.90%	12.65%	9.42%
Relative performance	1.15%	-2.55%	1.18%	-5.68%	1.72%
Beta		0.94	1.12	1.13	0.99

Performance im Kalenderjahr					
	2024	2023	2022	2021	2020
Robeco Global Consumer Trends	20.37%	29.72%	-32.07%	10.72%	38.51%
MSCI All Country World Index	25.33%	18.06%	-13.01%	27.54%	6.65%
Relative Performance	-4.97%	11.66%	-19.06%	-16.82%	31.85%

**Die Wertentwicklung in der Vergangenheit ist keine Garantie für zukünftige Ergebnisse. Der Wert Ihrer Anlagen kann schwanken.**

Quelle: Robeco, MSCI. Portfolio: Robeco Global Consumer Trends D-EUR Share Class. Index: MSCI All Country World Index. Alle Angaben in EUR. Daten Ende Juni 2025. Wenn die Währung, in der die frühere Wertentwicklung angezeigt wird, von der Währung des Landes, in dem Sie wohnen, abweicht, sollten Sie beachten, dass die angezeigte Wertentwicklung aufgrund von Wechselkursschwankungen steigen oder fallen kann, wenn sie in Ihre Landeswährung umgerechnet wird. Die Wertentwicklung seit Auflegung bezieht sich auf den ersten vollen Monat. Zeiträume, die kürzer als ein Jahr sind, werden nicht annualisiert. Bruttorenditen ohne Gebühren, basierend auf dem Bruttovermögenswert. Die hier angegebenen Werte und Renditen sind vor Kosten; die Performance-Daten berücksichtigen nicht die bei der Ausgabe und Rücknahme von Anteilen anfallenden Provisionen und Kosten. Diese wirken sich negativ auf die ausgewiesenen Renditen aus. . .

# Wichtige Informationen

## Robeco Institutional Asset Management B.V.

Robeco Institutional Asset Management B.V. verfügt über eine Zulassung als Verwalter von Organismen für gemeinsame Anlagen in Wertpapieren (OGAW) und alternativen Investmentfonds (AIF) ("Fonds") von der niederländischen Behörde für die Finanzmärkte in Amsterdam.

Dieses Marketingdokument ist ausschließlich für professionelle Anleger bestimmt, d. h. für Anleger, die sich als professionelle Kunden qualifizieren, die beantragt haben, als professionelle Kunden behandelt zu werden, oder die nach geltendem Recht berechtigt sind, solche Informationen zu erhalten. Robeco Institutional Asset Management B.V. und/oder seine verbundenen, angeschlossenen und Tochtergesellschaften ("Robeco") haften nicht für Schäden, die aus der Verwendung dieses Dokuments entstehen. Nutzer dieser Informationen, die in der Europäischen Union Wertpapierdienstleistungen erbringen, sind selbst dafür verantwortlich, zu beurteilen, ob sie die Informationen gemäß den MiFID II-Vorschriften erhalten dürfen. Soweit diese Informationen als vernünftige und angemessene geringfügige nicht-monetäre Leistung gemäß MiFID II gelten, sind Nutzer, die Wertpapierdienstleistungen in der Europäischen Union erbringen, für die Einhaltung der geltenden Aufzeichnungs- und Offenlegungspflichten verantwortlich.

Der Inhalt dieses Dokuments stützt sich auf Informationsquellen, die als zuverlässig gelten, und erfolgt ohne jegliche Gewähr. Ohne weitere Erläuterungen kann dieses Dokument nicht als vollständig angesehen werden. Alle Meinungen, Schätzungen oder Prognosen können jederzeit ohne vorherige Ankündigung geändert werden. Im Zweifelsfall sollten Sie unabhängigen Rat einholen. Dieses Dokument soll professionellen Anlegern allgemeine Informationen über die spezifischen Fähigkeiten von Robeco liefern, wurde jedoch nicht von Robeco als Anlageforschung erstellt und stellt keine Anlageempfehlung oder Beratung zum Kauf oder Verkauf bestimmter Wertpapiere oder Anlageprodukte oder zur Anwendung einer Anlagestrategie oder einer Rechts-, Buchhaltungs- oder Steuerberatung dar. Alle Rechte in Bezug auf die Informationen in diesem Dokument sind und bleiben Eigentum von Robeco. Dieses Material darf nicht kopiert oder an die Öffentlichkeit weitergegeben werden. Kein Teil dieses Dokuments darf ohne die vorherige schriftliche Genehmigung von Robeco in irgendeiner Form oder mit irgendwelchen Mitteln vervielfältigt oder veröffentlicht werden.

Investitionen sind mit Risiken verbunden. Bitte beachten Sie vor einer Investition, dass das Anfangskapital nicht garantiert ist. Anleger sollten sicherstellen, dass sie die Risiken, die mit den von Robeco in ihrem Wohnsitzland angebotenen Produkten oder Dienstleistungen verbunden sind, vollständig verstehen. Die Anleger sollten auch ihr eigenes Anlageziel und ihre Risikotoleranz berücksichtigen. Historische Renditen werden nur zu Illustrationszwecken angegeben. Der Preis von Anteilen kann sowohl steigen als auch fallen, und die frühere Wertentwicklung ist keine Garantie für zukünftige Ergebnisse. Wenn die Währung, in der die frühere Wertentwicklung angezeigt wird, von der Währung des Landes, in dem Sie wohnen, abweicht, sollten Sie sich bewusst sein, dass die angezeigte Wertentwicklung aufgrund von Wechselkursschwankungen steigen oder fallen kann, wenn sie in Ihre Landeswährung umgerechnet wird. Die Performancedaten berücksichtigen nicht die Provisionen und Kosten, die beim Handel mit Wertpapieren in Kundenportfolios oder bei der Ausgabe und Rücknahme von Anteilen anfallen. Sofern nicht anders angegeben, sind die Wertentwicklungen i) ohne Gebühren auf der Grundlage der Transaktionspreise und ii) mit wiederangelegten Dividenden. Weitere Einzelheiten entnehmen Sie bitte dem Fondsprospekt. Die Wertentwicklung wird nach Abzug der Anlageverwaltungsgebühren angegeben. Die in diesem Dokument erwähnten laufenden Kosten sind diejenigen, die im letzten Jahresbericht des Fonds zum Stichtag des letzten Kalenderjahres angegeben sind.

Dieses Dokument ist nicht für die Verteilung an oder die Verwendung durch eine Person oder Einrichtung bestimmt, die Bürger oder Einwohner eines Ortes, Staates, Landes oder einer anderen Rechtsordnung ist, in der eine solche Verteilung, ein solches

Dokument, eine solche Verfügbarkeit oder eine solche Verwendung gegen Gesetze oder Vorschriften verstoßen würde oder in der ein Fonds oder Robeco Institutional Asset Management B.V. einer Registrierungs- oder Zulassungspflicht in einer solchen Rechtsordnung unterliegen würde. Jede Entscheidung zur Zeichnung von Anteilen an einem Fonds, der in einer bestimmten Rechtsordnung angeboten wird, muss ausschließlich auf der Grundlage der im Prospekt enthaltenen Informationen getroffen werden, die sich von den in diesem Dokument enthaltenen Informationen unterscheiden können. Potenzielle Zeichner von Anteilen sollten sich über die gesetzlichen Anforderungen, die auch in den Ländern ihrer jeweiligen Staatsangehörigkeit, ihres Wohnsitzes oder ihres Sitzes gelten können, sowie über die dort geltenden Devisenkontrollbestimmungen und Steuern informieren.

Die gegebenenfalls in diesem Dokument enthaltenen Informationen über den Fonds sind in ihrer Gesamtheit durch einen Verweis auf den Verkaufsprospekt eingeschränkt, und dieses Dokument sollte stets in Verbindung mit dem Verkaufsprospekt gelesen werden. Ausführliche Informationen über den Fonds und die damit verbundenen Risiken sind im Verkaufsprospekt enthalten. Der Verkaufsprospekt und das Basisinformationsdokument (PRIIP) für die Robeco-Fonds sind kostenlos auf den Websites von Robeco erhältlich.

### Zusätzliche Informationen für Investoren mit Wohnsitz oder Sitz in Österreich

Diese Informationen sind ausschließlich für professionelle Anleger oder geeignete Gegenparteien im Sinne des österreichischen Wertpapieraufsichtsgesetzes bestimmt.

### Zusätzliche Informationen für Investoren mit Wohnsitz oder Sitz in Deutschland

Diese Informationen sind ausschließlich für professionelle Anleger oder geeignete Gegenparteien im Sinne des deutschen Wertpapierhandelsgesetzes bestimmt.