



# PRIMA – Nachhaltige Rendite Drescher & Cie Fondsupdate

Stand: Februar 2025

Dies ist eine Marketingmitteilung. Bitte lesen Sie den Verkaufsprospekt und das PRIIPs KID, bevor Sie eine endgültige Anlageentscheidung treffen. FNG-Siegel 2025 siehe Seite 25

**prima**  
Fonds



# Ansprechpartner

PRIMA Fonds Service GmbH



**Jan-Peter Schott**  
Geschäftsleiter

Mobil: 0175-3642335  
[schott@primafonds.com](mailto:schott@primafonds.com)



**Jessica Kelich**  
Direktorin Marketing & Vertrieb,  
Kordinatorin Nachfolgeplanung

Mobil: 0160-8301775  
[kelich@primafonds.com](mailto:kelich@primafonds.com)



**Anja Risse**  
Direktorin Vertrieb

Mobil: 0172-6968917  
[risse@primafonds.com](mailto:risse@primafonds.com)

PRIMA Fonds Service GmbH

**Standort Miltenberg**  
Engelplatz 59-61  
63897 Miltenberg

**Standort Bergisch Gladbach**  
Zehntweg 16  
51467 Bergisch Gladbach

**Sie erreichen uns per:**  
Telefon: 09371-94867-240  
Fax: 09371-94867-241  
E-Mail: [info@primafonds.com](mailto:info@primafonds.com)  
Web: [www.primafonds.com](http://www.primafonds.com)



# Unsere nächsten Veranstaltungen



- **Fondsmanager-Dialog mit Yefei Lu**  
Donnerstag, 27.02.2025 – 11 Uhr
- PRIMA – Nachhaltige Rendite
- PRIMA – Globale Werte



- **Webinar mit Jan-Peter Schott über Drescher & Cie**  
Freitag, 07.03.2025 – 11 Uhr
- PRIMA – Nachhaltige Rendite

Anmeldung unter: [www.primafonds.com/vertriebspartner/veranstaltungen/](http://www.primafonds.com/vertriebspartner/veranstaltungen/) oder



## PRIMA Einblicke

Das Wichtigste – in nur 15 Minuten.



## Jeden 3. Donnerstag im Monat

Sie können sich direkt für alle Termine anmelden oder einzelne auswählen:

[www.primafonds.com/vertriebspartner/veranstaltungen/](http://www.primafonds.com/vertriebspartner/veranstaltungen/)



**Nächster Termin: 20.02., 11 Uhr**



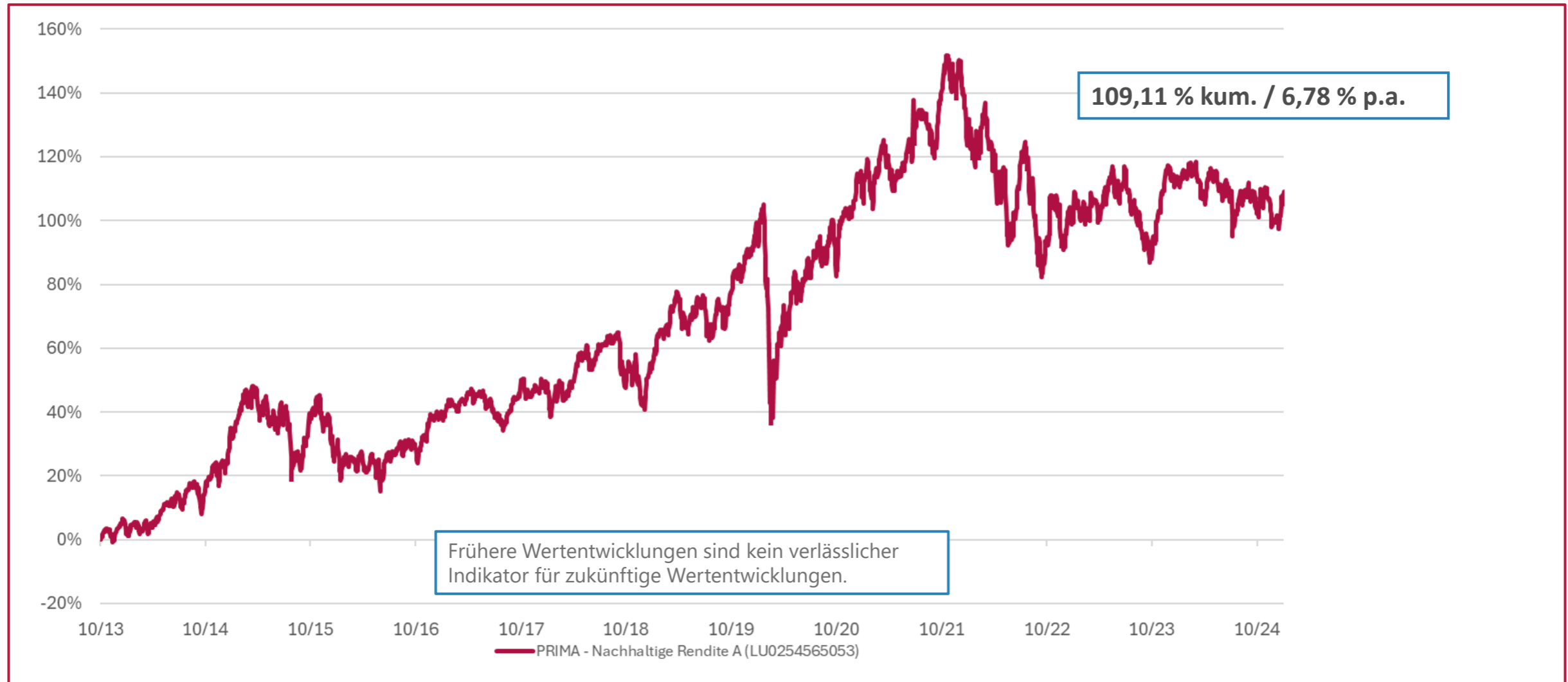
## 19 Standorte – 6 Investmentgesellschaften

Melden Sie sich jetzt für den Standort in Ihrer Nähe an.



# PRIMA – Nachhaltige Rendite

## Wertentwicklung seit 31.10.2013





---

# PRIMA — Global Challenges

**prima**  
Fonds



**prima**  
Fonds

---

**PRIMA — Nachhaltige Rendite  
Synergien von Ökonomie & Ökologie  
als solide Erfolgsbasis**

# PRIMA — Nachhaltige Rendite

## Auswahl der Unternehmen in 3 Stufen

**ISS ESG – Corporate Universum: ca. 13.000 Unternehmen**

**Stufe 1:** Auswahl der Unternehmen, die im Rahmen des Best-in-class Ansatzes den ISS ESG Prime-Status erreichen und den definierten Ausschlusskriterien genügen

**Prime-Status:** ISS ESG Corporate Rating hinsichtlich der Einhaltung von sozialen und ökologischen Standards durch die Unternehmen.

**Ausschlusskriterien:** Kontinuität zum GCX, Einhaltung BVI – Verbändekonzept; Berücksichtigung UN – Global Compact



**Stufe 2:** Auswahl der Unternehmen, die im Rahmen ihres Kerngeschäfts einen aktiven und substanziellen Beitrag zum Umgang mit den **12 PRIMA – Globalen Nachhaltigkeitszielen** leisten.



**Fonds - Universum: ca. 900 Unternehmen**

**Stufe 3:** Selektion durch den Fondsmanager nach Qualitätskriterien




**PRIMA – Nachhaltige Rendite Zielportfolio ca. 25 - 35 Unternehmen**

# Hochzeitstorten-Modell

Plakative Darstellung - Haptische Beratung – Wissenschaftlich Fundiert

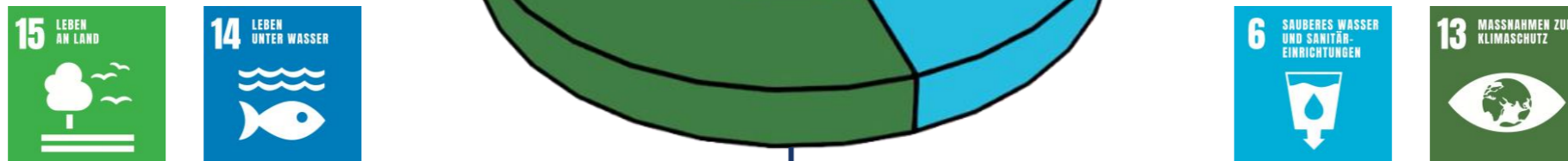
## Wirtschaft



## Gesellschaft



## Biosphäre



# Yefei Lu - Portfoliomanager bei Greiff

Exklusiv! PRIMA – Nachhaltige Rendite & PRIMA – Globale Werte



- Stanford University Diplom
- MBA London Business School
- McKinsey Berater
- Studie: Inside the Investments of Warren Buffett: Twenty Cases. Columbia Business School Publishing
- Redner auf der Value Investors Conference, Omaha 2019; Rahmenprogramm Berkshire Hathaway - hosted by Robert Miles



# Qualitätsaktien

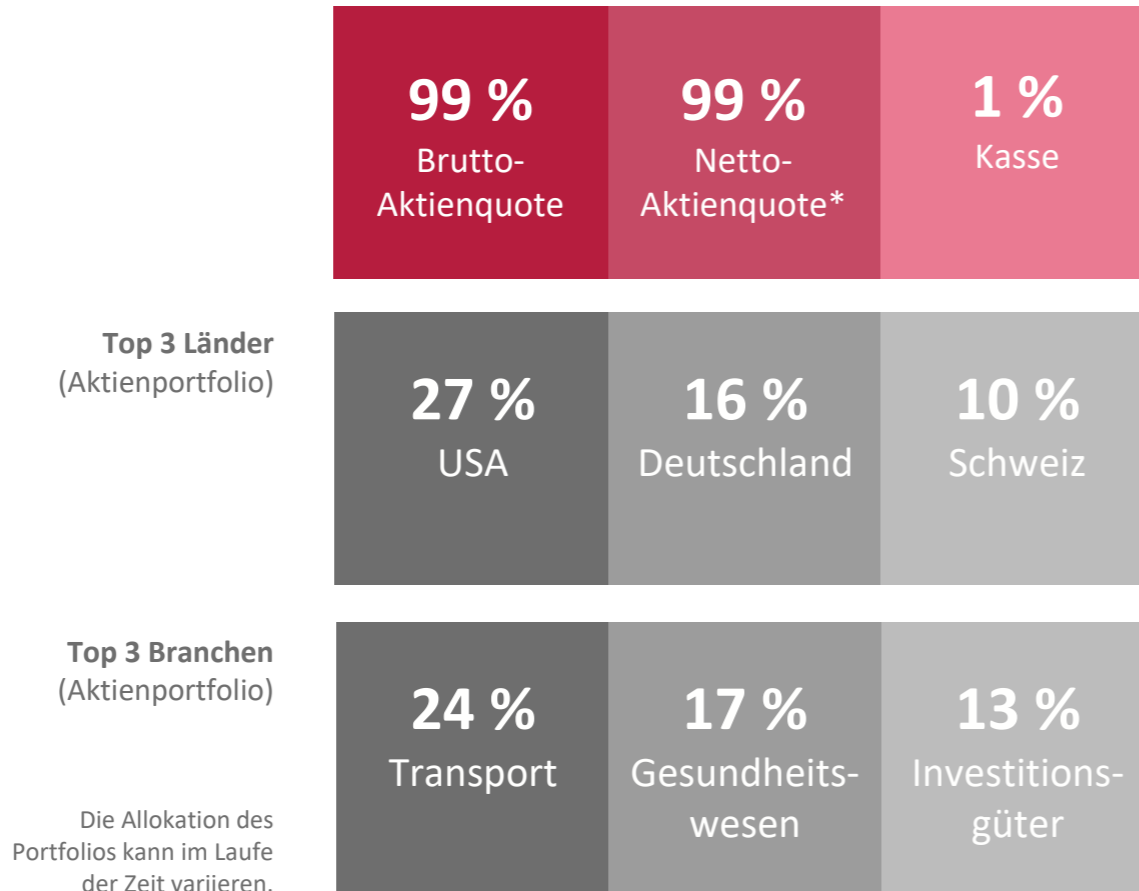
## Was zeichnet die Qualitätsunternehmen aus?

1. Sie verfügen über ein Geschäftsmodell, welches ein stabiles, **langfristig planbares Wachstum** bei **hohen Kapitalrendite** ermöglicht, z.B. Software
2. Sie haben strukturelle Wettbewerbsvorteile, einen **wirtschaftlichen Burggraben** (engl. economic moat).
3. Ihre Daten stammen aus **verlässlichen Datenquellen**. Die Daten werden Idealerweise über plausible Referenzen aus anderen Quellen bestätigt.
4. Sie haben einen wirtschaftlich abgesicherten und somit **vertretbaren Verschuldungsgrad**.



# PRIMA – Global Challenges

## Portfolioübersicht: Dezember 2024



### Top 10 Aktientitel (Gesamtportfolio)

Union Pacific	10,00 %
Medtronic	8,24 %
Canadian National Railway	7,70 %
CSX	6,15 %
Swiss Re	4,99 %
Dassault Systèmes	4,91 %
Siemens Healthineers	4,90 %
Aurubis	3,96 %
Hannover Rück	3,39 %
Intel	3,15 %

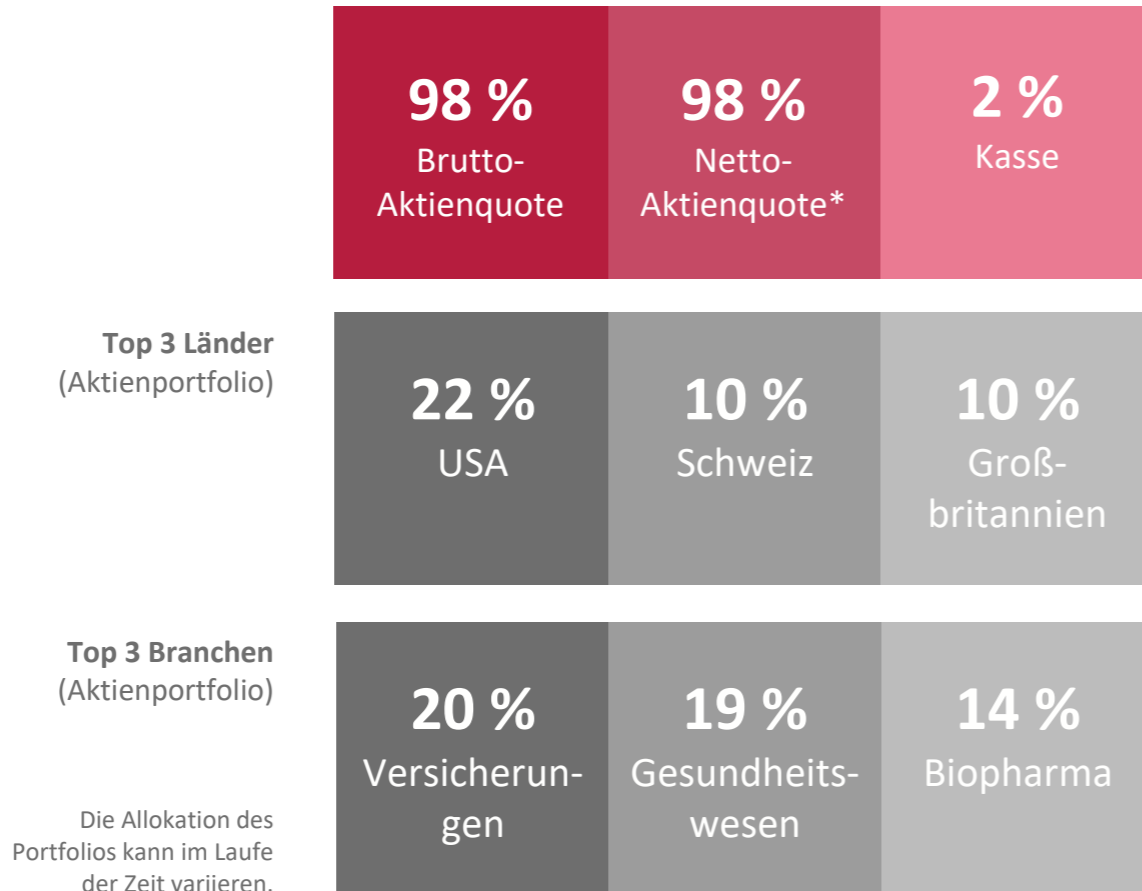
**Anteil Gesamtportfolio 57,40 %**

Quelle: IPConcept (Luxemburg) S.A. Stand: 31.12.2024

\*unter Berücksichtigung des Einsatzes von Derivaten, z.B. Index-Futures, etc.

# PRIMA – Nachhaltige Rendite

## Portfolioübersicht: Januar 2025



### Top 10 Aktientitel (Gesamtportfolio)

Scor SE	6,08 %
DiaSorin S.p.A.	5,04 %
Oracle Corp.	4,92 %
TSMC Co. Ltd. (ADR)	4,12 %
Unilever Plc.	4,11 %
Storebrand ASA	3,95 %
Experian Plc.	3,28 %
Union Pacific Corp.	3,20 %
Sartorius AG (Vz.)	3,18 %
Investor AB	3,17 %
<b>Anteil Gesamtportfolio</b>	<b>41,04 %</b>

Quelle: IPConcept (Luxemburg) S.A. Stand: 21.01.2025

\*unter Berücksichtigung des Einsatzes von Derivaten, z.B. Index-Futures, etc.

# PRIMA – Nachhaltige Rendite

## DiaSorin S.p.A.



Carlo Rosa  
CEO

### **Geschäftsmodell:**

DiaSorin S.p.A. produziert und vertreibt Produkte für die klinische Diagnostik. Kernsegmente der Unternehmensgruppe sind die In-vitro- und Immundiagnostik.

### **Business Owner:**

Carlo Rosa arbeitet seit 1998 bei DiaSorin. Er leitete im Jahr 2000 ein Management-Buyout. Seit 2006 CEO.

### **Basics:**

Börsenwert: **5,43 Mrd. EUR**  
P/E 2025e: **26x**  
Return on Equity (RoE): **10,4 %**  
Dividendenrendite: **1,1 %**

### **Economic Moat:**

DiaSorin hat IP und starkes Knowhow in den Bereichen der Molekular- und Immundiagnostik, besonders bei Infektionskrankheiten. Verbrauchsmaterialien für die Testgeräte generieren wiederkehrende Umsätze.

# PRIMA – Nachhaltige Rendite

## Konsistentes Umsatz- & Gewinnwachstum am Beispiel: DiaSorin S.p.A.

In Millions of EUR except Per Share 12 Months Ending	FY 2014 12/31/2014	FY 2015 12/31/2015	FY 2016 12/31/2016	FY 2017 12/31/2017	FY 2018 12/31/2018	FY 2019 12/31/2019	FY 2020 12/31/2020	FY 2021 12/31/2021	FY 2022 12/31/2022	FY 2023 12/31/2023	FY 2024e 12/31/2024
<b>Revenue</b>	<b>443,8</b>	<b>499,2</b>	<b>569,3</b>	<b>637,5</b>	<b>669,2</b>	<b>706,3</b>	<b>881,3</b>	<b>1237,7</b>	<b>1361,1</b>	<b>1148,2</b>	<b>1191,9</b>
Gross Profit	298,7	341,9	389,2	431,9	455,8	488,7	602,9	824,8	900,6	741,2	-
<b>Operating Income (Loss)</b>	<b>130,0</b>	<b>155,7</b>	<b>177,5</b>	<b>196,8</b>	<b>207,2</b>	<b>221,9</b>	<b>329,7</b>	<b>440,8</b>	<b>374,8</b>	<b>229,5</b>	<b>292,2</b>
Income (Loss) from Cont Ops	84,1	100,5	112,6	139,9	158,1	175,7	248,3	310,7	240,1	158,5	-
<b>Net Income Avail to Common, GAAP</b>	<b>84,1</b>	<b>100,4</b>	<b>112,4</b>	<b>139,9</b>	<b>158,1</b>	<b>175,7</b>	<b>247,9</b>	<b>311,0</b>	<b>240,9</b>	<b>159,8</b>	<b>220,1</b>

### Einnahmen (9/10 Jahren)

von EUR 443,8 Mio. auf EUR 1191,9 Mio.  
(2,7x) gewachsen

### Nettogewinn (8/10 Jahren)

von EUR 84,1 Mio. auf EUR 220,1 Mio.  
(2,6x) gewachsen

# PRIMA – Nachhaltige Rendite

## DiaSorin S.p.A.



Wertentwicklung der letzten 10 Jahre | DiaSorin S.p.A.



# PRIMA – Nachhaltige Rendite

## Scor SE

**SCOR**  
The Art & Science of Risk



Thierry Léger  
CEO

### Geschäftsmodell:

SCOR SE mit Sitz in Paris zählt zu den fünf größten Rückversicherern der Welt. Das Unternehmen, 2016 gegründet, beschäftigt rund 3.500 Mitarbeiter.

### Business Owner:

An Scor sind zahlreiche internationale Banken und Investmentgesellschaften beteiligt. 4% der Aktien sind im Besitz von der Versicherungsgesellschaft Covea.

### Basics:

Börsenwert: **4,58 Mrd. EUR**  
P/E 2025e: **6,24x**  
Return on Equity (RoE): **17,1 %**  
Dividendenrendite: **7,44 %**

### Economic Moat:

Scor ist einer der wenigen international tätigen Tier-1-Rückversicherer. Unternehmensgröße, Expertise beim Underwriting und deren Ruf bilden eine starke Wettbewerbsposition.

# PRIMA – Nachhaltige Rendite

## Konsistentes Umsatz- & Gewinnwachstum am Beispiel: Scor SE

For the Fiscal Period Ending	12 months Dec-31-2014	12 months Dec-31-2015	12 months Dec-31-2016	12 months Dec-31-2017	12 months Dec-31-2018	12 months Dec-31-2019	12 months Dec-31-2020	Reclassified 12 months Jan-01-2022	Restated 12 months Dec-31-2022	12 months Dec-31-2023	LTM Press Release 12 months Sep-30-2024
Currency	EUR	EUR	EUR	EUR	EUR	EUR	EUR	EUR	EUR	EUR	EUR
<b>Total Revenue</b>	<b>11.688,0</b>	<b>13.930,0</b>	<b>14.369,0</b>	<b>15.334,0</b>	<b>15.639,0</b>	<b>16.546,0</b>	<b>16.973,0</b>	<b>17.675,0</b>	<b>15.984,0</b>	<b>16.265,0</b>	<b>15.616,0</b>
Total Operating Exp.	10.860,0	12.886,0	13.417,0	14.806,0	15.011,0	15.842,0	16.487,0	16.880,0	17.552,0	14.900,0	15.261,0
<b>Operating Income</b>	<b>828,0</b>	<b>1.044,0</b>	<b>952,0</b>	<b>528,0</b>	<b>628,0</b>	<b>704,0</b>	<b>486,0</b>	<b>795,0</b>	<b>(1.568,0)</b>	<b>1.365,0</b>	<b>355,0</b>
EBT Excl. Unusual Items	675,5	869,0	772,0	341,0	448,0	557,0	328,0	663,0	(1.667,0)	1.254,0	245,0
EBT Incl. Unusual Items	675,0	869,0	772,0	341,0	497,0	569,0	336,0	663,0	(1.667,0)	1.254,0	245,0
Earnings from Cont. Ops.	509,0	642,0	606,0	285,0	322,0	422,0	230,0	456,0	(1.384,0)	810,0	(68,0)
Net Income to Company	509,0	642,0	606,0	285,0	322,0	422,0	230,0	456,0	(1.384,0)	810,0	(68,0)
<b>Net Income</b>	<b>512,0</b>	<b>642,0</b>	<b>603,0</b>	<b>286,0</b>	<b>322,0</b>	<b>422,0</b>	<b>234,0</b>	<b>456,0</b>	<b>(1.383,0)</b>	<b>812,0</b>	<b>(67,0)</b>

### Einnahmen (8/10 Jahren)

von EUR 11.688 Mio. auf EUR 15.616 Mio.  
(1,33x) gewachsen

### Nettogewinn (5/10 Jahren)

von EUR 512 Mio. auf EUR (67) Mio.  
verändert

# PRIMA – Nachhaltige Rendite

## Wertentwicklung der letzten 10 Jahre



# PRIMA – Nachhaltige Rendite

## DiaSorin S.p.A.

### PRIMA – Nachhaltigkeitsziel:

Gesundheitsförderung und medizinische Versorgung



CORPORATE RATING REPORT  
DiaSorin SpA

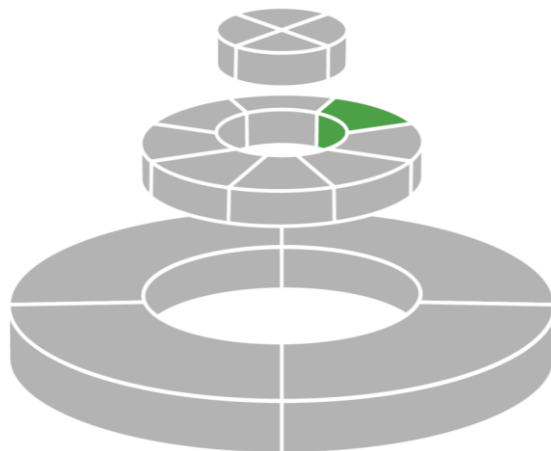
### Rating Summary

Rating	Performance Score	Decile Rank	Trend	Transparency Level	Prime Status
C+	52	3	■	High	Prime

Wirtschaft

Gesellschaft

Biosphäre



- Verbesserung der globalen Gesundheit, indem es **diagnostische Tests**, Instrumente und Technologien zur Analyse entwickelt und herstellt.
- Der **Großteil** der **Produkte** trägt zu besseren Ergebnissen im Bereich der öffentlichen Gesundheit bei.
- Im Bereich Marketing und **Geschäftsethik** deutlich über dem Branchenschnitt
- **Konzernweiter Verhaltenskodex** bzgl. Korruption, wettbewerbswidrigem Verhalten, Insidergeschäften, Interessenkonflikten, Umgang mit Gesundheitsfachkräften.

# PRIMA — Global Challenges

## Absolute Transparenz —Portfolio bis 31.12.2024

### A

Adtalem Global Education  
Aurubis

### B

Befesa  
Billerud  
bioMérieux

### C

California Water Service Group  
Canadian National Railway  
Coloplast  
ConvaTec Group  
CSX Corporation

### D

Dassault Systèmes

### E

EDP Renováveis

### F

Fabege  
FirstGroup  
First Solar  
Fresenius Medical Care

### G

Geberit  
Gecina  
Gen Digital

### H

HA Sustainable Infrastructure  
Hannover Rück  
Henkel

### I

Intel  
Interface

### K

Konica Minolta  
Kurita Water Industries

### L

Lenzing

### M

Medtronic  
MillerKnoll  
Mondi

### N

Nordex

### O

Ormat Technologies  
Orsted

### P

Pearson  
Pennon Group

### R

Ricoh  
ROCKWOOL

### S

Scatec ASA  
Severn Trent Plc.  
Siemens Healthineers  
Signify  
Smith & Nephew  
Solaria Energía y Medio Ambiente  
Sonova Holding  
Steelcase  
STMicroelectronics  
Swiss RE

### U

Union Pacific  
United Utilities Group

### X

Xerox



»Factbook unter: [www.primafonds.com/downloads/](http://www.primafonds.com/downloads/)

Die Auswahl der Portfoliotitel beruht auf den unternehmenseigenen Auswahlprozessen

Bei der oben aufgeführten Zusammenstellung handelt es sich um das ganzheitliche Portfolio des PRIMA - Global Challenges zum 25.11.2024. Die Portfoliostruktur kann im Laufe der Zeit variieren.

# PRIMA — Nachhaltige Rendite

## Absolute Transparenz — Aktuelles Portfolio

### A

ASR Nederland  
Atlas Copco NV

### B

bioMérieux  
Boston Scientific Corporation

### C

Canadian National Railway  
Coloplast AS

### D

Danaher Corporation  
Diasorin S.p.A.

### E

Eli Lilly and Company  
Experian Plc

### G

Geberit AG

### H

Hannover Rück SE

### I

Investor AB

### K

KONE Oyj

### L

Lassila & Tikanoja OYJ

### M

Medtronic Plc  
Münchener Rückversicherung

### N

NVIDIA Corporation

### O

Oracle Corporation

### P

Pearson Plc

### Q

QuidelOrtho Corporation

### R

Recordati

### S

Sartorius AG  
Scor SE  
Softcat Plc  
Storebrand ASA  
Straumann Holding AG  
Swiss RE AG

### T

Taiwan Semiconductor  
Tecan Group AG

### U

Unilever Plc  
Union Pacific Corporation

### W

Waste Management Inc.



Bald wieder: »Factbook unter:  
[www.primafonds.com/downloads/](http://www.primafonds.com/downloads/)

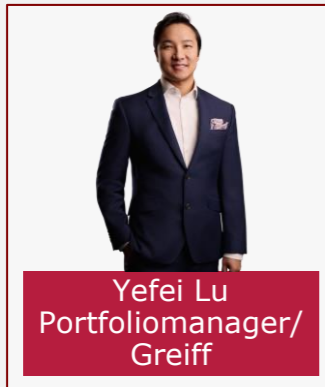
Bei der oben aufgeführten Zusammenstellung handelt es sich um das ganzheitliche Portfolio des PRIMA – Nachhaltige Rendite zum 21.01.2025. Die Portfoliostruktur kann im Laufe der Zeit variieren.

Die Auswahl der Portfoliotitel beruht auf den unternehmenseigenen Auswahlprozessen

# PRIMA — Nachhaltige Rendite

## Die Änderungen ab 01.01.2025 im Überblick

### Das wird neu:



Yefei Lu  
Portfoliomanager/  
Greiff



Deutlich größeres  
Investitionsuniversum



Kombination von  
Nachhaltigkeit mit  
Qualitätsaktien



Hochzeitstorte als  
Basis für die  
Nachhaltigkeit

### Das bleibt:



Artikel 9



FNG-Siegel



Globaler Ansatz



Transparenz

# Auszeichnungen des PRIMA – Nachhaltige Rendite

## FNG-Siegel 2025



### Stringente und transparente Nachhaltigkeitsstrategie

Der Fonds entspricht dem vom Forum Nachhaltige Geldanlagen e. V. (FNG) entwickelten Qualitätsstandard für Nachhaltige Geldanlagen im deutschsprachigen Raum. Erfolgreich zertifizierte Fonds verfolgen einen professionellen und transparenten Nachhaltigkeitsansatz, dessen glaubwürdige Anwendung durch eine unabhängige Prüfung der Universität Hamburg bestätigt und von einem externen Komitee überwacht worden ist.

Der Fonds erhält **zwei** von drei Sternen für eine besonders anspruchsvolle und umfassende Nachhaltigkeitsstrategie. Hierfür hat er zusätzliche Punkte in den Bereichen institutionelle Glaubwürdigkeit, Produktstandards sowie Portfolio-Fokus (Auswahl- und Dialogstrategie, KPIs) erreicht.

Die Verleihung hat am 28.11.2024 in Frankfurt a.M. stattgefunden.

# PRIMA – Nachhaltige Rendite

## Anlagepolitik

Ziel des PRIMA – Nachhaltige Rendite („Teilfonds“ oder „Finanzprodukt“) ist es, langfristig eine angemessene Wertsteigerung zu erzielen und zugleich international zu einer ökologisch und sozial nachhaltigen wirtschaftlichen Entwicklung beizutragen.

Der Teilfonds wird aktiv verwaltet. Die Zusammensetzung des Portfolios wird seitens des Fondsmanagers ausschließlich nach den in den Anlagezielen/der Anlagepolitik definierten Kriterien vorgenommen, regelmäßig überprüft und ggf. angepasst.

Unter Beachtung der Strategien des Fondsmanagers finden für diesen Teilfonds Nachhaltigkeitsrisiken im Anlageentscheidungsprozess Berücksichtigung. Der Teilfonds verfolgt dabei einen nachhaltigen Ansatz. Sofern der Teilfonds in Unternehmenstitel investiert, dürfen nur solche erworben werden, die Verfahrensweisen einer guten Unternehmensführung anwenden und nicht unter die generellen Ausschlusskriterien fallen.

Auf diesen Teilfonds findet Artikel 9 der Verordnung (EU) 2019/2088 sowie Artikel 5 der Verordnung (EU) 2020/852 (EU-Taxonomie) Anwendung.

# Disclaimer



Dies ist eine Marketing-Anzeige. Bitte lesen Sie den Verkaufsprospekt des OGAW und die Wesentlichen Anlegerinformationen (KID), bevor Sie eine endgültige Anlageentscheidung treffen. Allein verbindliche Grundlage für den Erwerb von Investmentanteilen sind der jeweils gültige Verkaufsprospekt und die Basisinformationen, ergänzt durch den letzten Jahres- und Halbjahresbericht des Fonds. Diese Unterlagen sowie die nachhaltigkeitsbezogenen Angaben können kostenlos in deutscher Sprache bei der PRIMA Fonds Service GmbH, Engelplatz 59-61, 63897 Miltenberg, Tel. +49 (0)9371 94867 240, [info@primafonds.com](mailto:info@primafonds.com), angefordert sowie unter [www.primafonds.com](http://www.primafonds.com) heruntergeladen werden. Die Dokumente können ebenfalls kostenlos in deutscher Sprache bei der IPConcept (Luxemburg) S.A., 4, rue Thomas Edison, L-1445 Strassen, Luxembourg bezogen und unter [www.ipconcept.com](http://www.ipconcept.com) heruntergeladen werden. Anleger finden weitere Informationen zu ihren Rechten in deutscher Sprache unter <https://www.ipconcept.com/ipc/de/anlegerinformation.html>. Die vorliegenden Ausführungen gehen von unserer Beurteilung der gegenwärtigen Rechts- und Steuerlage aus. Vor dem Kauf sollte eine ausführliche und an der individuellen Kundensituation ausgerichtete Beratung durch Steuer-, Rechts- und/oder Anlageberater erfolgen. Der Inhalt dieses Dokuments stammt aus öffentlich zugänglichen Quellen, die als verlässlich angesehen werden. Für die Richtigkeit und Vollständigkeit der Informationen oder jeglicher Bedingungen eines zukünftigen Geschäftsangebots unter den hier genannten Voraussetzungen kann keine Gewähr übernommen werden, und weder die Weitergabe dieser Präsentation noch die Zurverfügungstellung weiterer Materialien begründet irgendwelche Aufklärungs- und Informationspflichten außerhalb der investimentrechtlichen Vorschriften. Insbesondere besteht keine Verpflichtung, Angaben, die sich ex post als falsch herausstellen, zu korrigieren. In dieser Präsentation wurde Finanzanalysematerial miteinbezogen. Wir weisen darauf hin, dass dieses Material nicht allen gesetzlichen Anforderungen zur Gewährleistung der Unvoreingenommenheit von Finanzanalysen genügt und nicht dem Verbot unterliegt, vor Veröffentlichung der „Finanzanalyse“ mit darin genannten Finanzinstrumenten zu handeln. Wir weisen in diesem Zusammenhang ferner auf Umstände und Beziehungen hin, die nach ihrer Auffassung Interessenkonflikte begründen können. Die Verbreitung der vorliegenden Informationen sowie das Angebot der hier genannten Investmentanteile ist in vielen Ländern unzulässig, sofern nicht von der Verwaltungsgesellschaft des Sondervermögens eine Anzeige bei den örtlichen Aufsichtsbehörden eingereicht bzw. eine Erlaubnis von den örtlichen Aufsichtsbehörden erlangt wurde. Die Verwaltungsgesellschaft kann gemäß Artikel 93a der Richtlinie 2009/65/EG beschließen, die Vorkehrungen, die sie für den Vertrieb des Fonds getroffen hat, aufzuheben. Soweit eine solche Anzeige/Genehmigung nicht vorliegt, sind die hier enthaltenen Informationen nicht als Angebot zum Erwerb von Investmentanteilen zu verstehen. Bitte nehmen Sie gegebenenfalls mit einer örtlichen Vertriebsstelle Verbindung auf. Dieses Produkt kann nicht von US-Personen erworben werden.

Informationen über die nachhaltigkeitsrelevanten Aspekte gemäß der Verordnung (EU) 2019/2088 finden Sie unter: <https://www.primafonds.com/downloads/>. Bei einer Investition in den Teilfonds sollten neben den nachhaltigkeitsrelevanten Aspekten, alle Eigenschaften und Ziele des beworbenen Fonds berücksichtigt werden, wie sie im Verkaufsprospekt und in den Basisinformationen genannt werden.