



BlueOrchard
Impact Investment Managers

Member of the
Schroders Group



Wie zinssensitiv sind Mikrokredite?

FONDSPLATTFORM
23. Oktober 2023

Alle hier beschriebenen Bedingungen sind indikativ und können sich ändern. Marketingmaterial nur für professionelle Anleger.

Schroders weltweite Präsenz

USD 887,1 Mrd. verwaltetes Vermögen
zum 31. Dezember 2022

Nordamerika¹
USD 96 Mrd.
Südamerika
USD 12,6 Mrd.

Argentinien
Bermuda
Brasilien
Kanada
Chile
Mexiko
Peru
Vereinigte Staaten

**Vereinigtes
Königreich und
Kanalinseln**
USD 401,9 Mrd.

Guernsey
Jersey
Vereinigtes Königreich

**Europa, Naher Osten und
Afrika** USD 131,2 Mrd.

Österreich	Gibraltar	Spanien
Belgien	Israel	Schweden
Dänemark	Italien	Schweiz
Finnland	Kenia	Vereinigte
Frankreich	Luxemburg	Arabische
Gerogien	Niederlande	Emirate
Deutschland	Süd Afrika	

Asien-Pazifik¹ USD 245,5 Mrd.

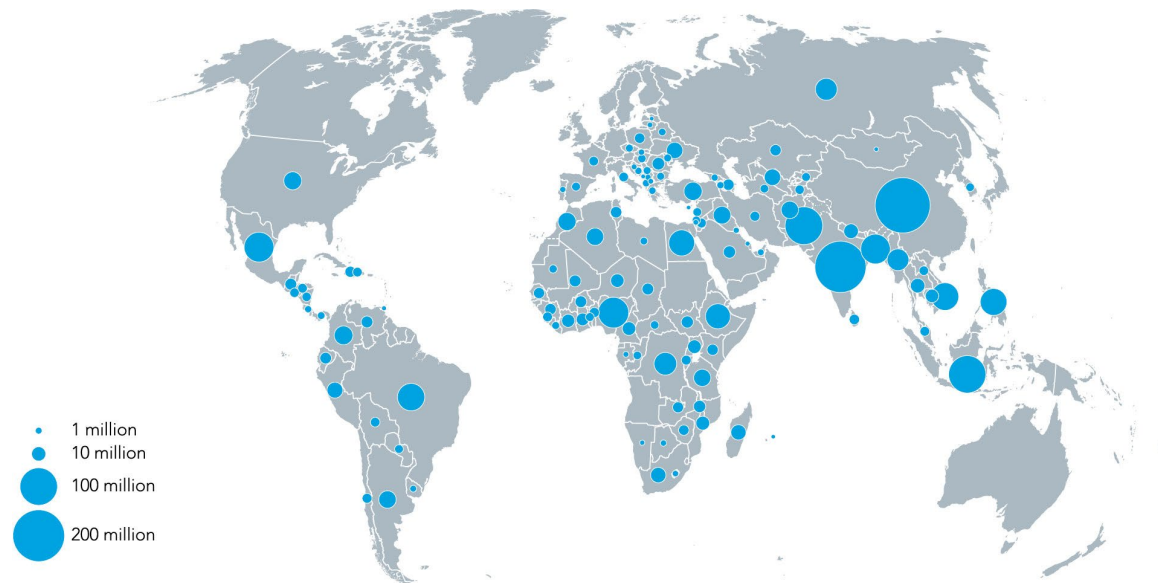
Australien	Indonesien
Festlandchina	Japan
Hongkong	Republik Korea
Sonderverwaltungsregion	Singapur
	Taiwan

Wealth Management Centers:
Deutschland, Gibraltar, Guernsey,
Hongkong Sonderverwaltungsregion,
Jersey, Singapur, Schweiz, Vereinigtes
Königreich


¹Joint Ventures & Associates AUM umfassen USD 128,2 Mrd. in Asien-Pazifik, USD 16 Mrd. im Vereinigten Königreich und USD 1,3 Mrd. in Nordamerika.
Quelle: Schroders, BlueOrchard

Zugang zu Finanzdienstleistungen ist entscheidend für Unternehmenswachstum

Global haben rund 1,4 Mrd. Menschen keine Bankverbindung



Bedeutung von KMU¹ in Schwellenländern/Grenzmärkten



70-95% der Gesamtbeschäftigung in den Schwellenländern werden von formellen KMU geschaffen.

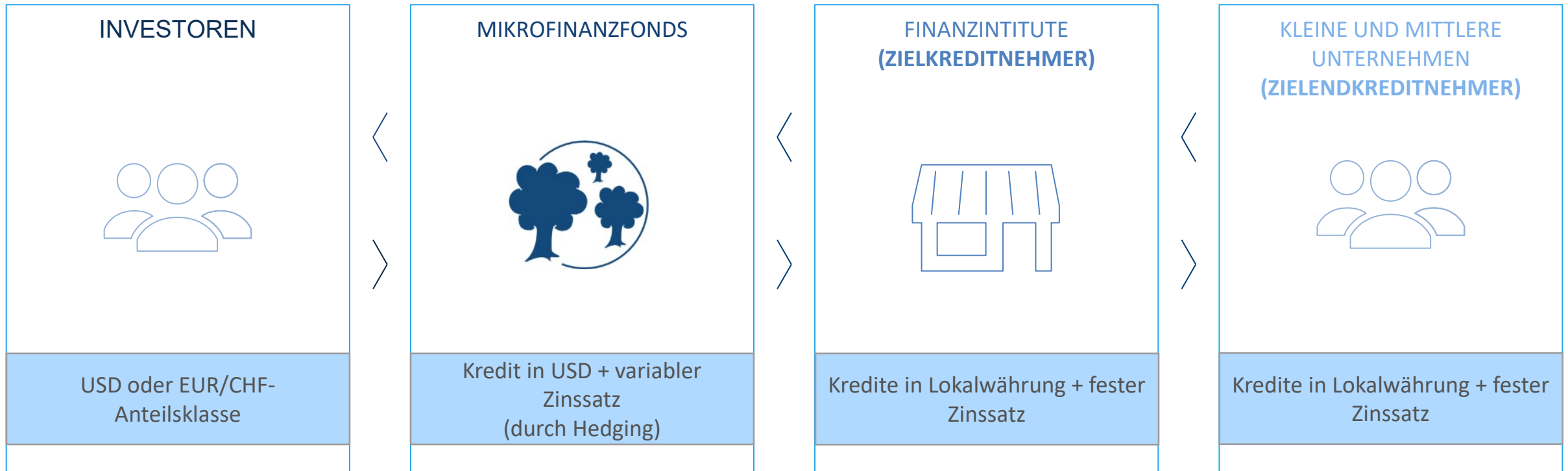


40% des Bruttoinlandprodukts (BIP) in den Schwellenländern wird von formellen KMU erwirtschaftet.



7 von 10 formalen Arbeitsplätzen werden von KMU in Schwellenländern geschaffen.

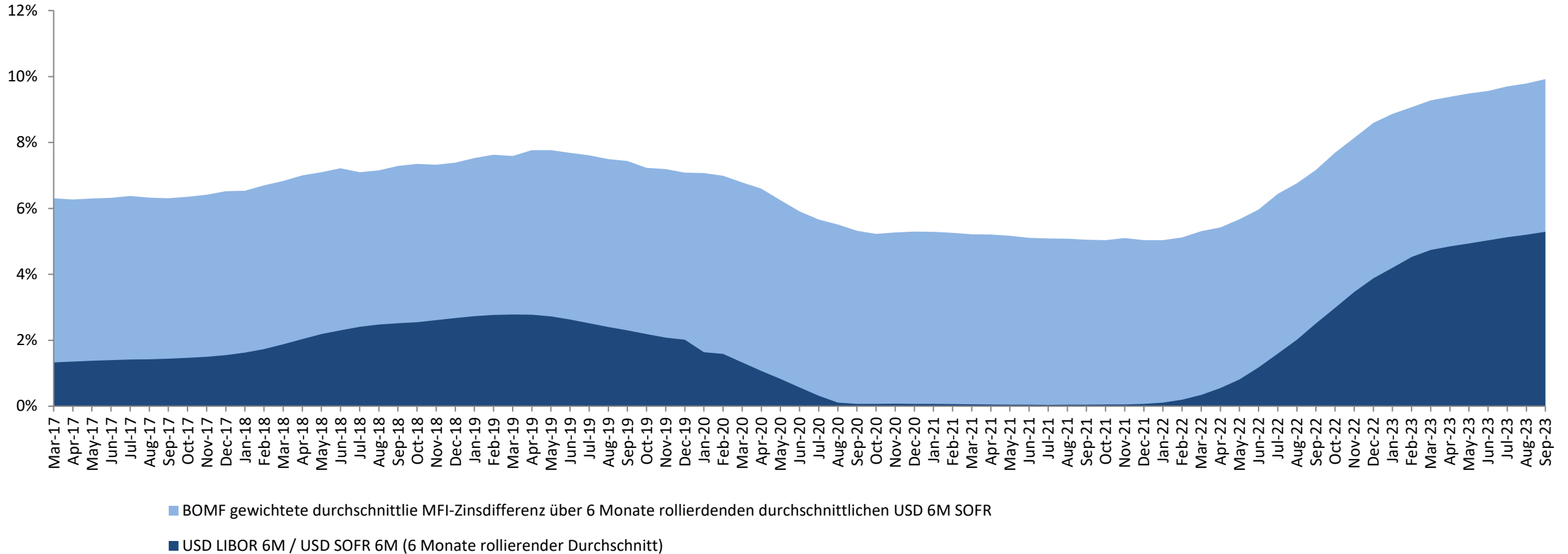
Finanziell benachteiligte Bevölkerungsgruppen mit den Kapitalmärkten verbinden



BlueOrchard Microfinance Fund: Rendite des Mikrofinanzportfolios

Die vergangene Performance ist kein Indikator für die zukünftige Performance und kann nicht wiederholt werden.

BlueOrchard Microfinance Fund (BOMF): gewichtete durchschnittliche MFI¹ -Portfoliorendite



¹ Mikrofinanzinstitut. Ab dem Jahr 2020 wurde der LIBOR (LIBOR USD 6M) durch den SOFR (USD SOFR 6M) für die Berechnung des gleitenden Durchschnitts ersetzt. Hinweis: Der Wert von Anlagen und die daraus erzielten Erträge können sowohl steigen als auch fallen, und die Anleger erhalten möglicherweise nicht die ursprünglich investierten Beträge zurück. Wechselkursschwankungen können dazu führen, dass der Wert der Anlagen sowohl steigt als auch fällt. In den Performancedaten sind etwaige Provisionen und Kosten, die bei der Ausgabe und Rücknahme von Anteilen oder Aktien des Fonds erhoben werden, nicht berücksichtigt. Stand: 29. September 2023.

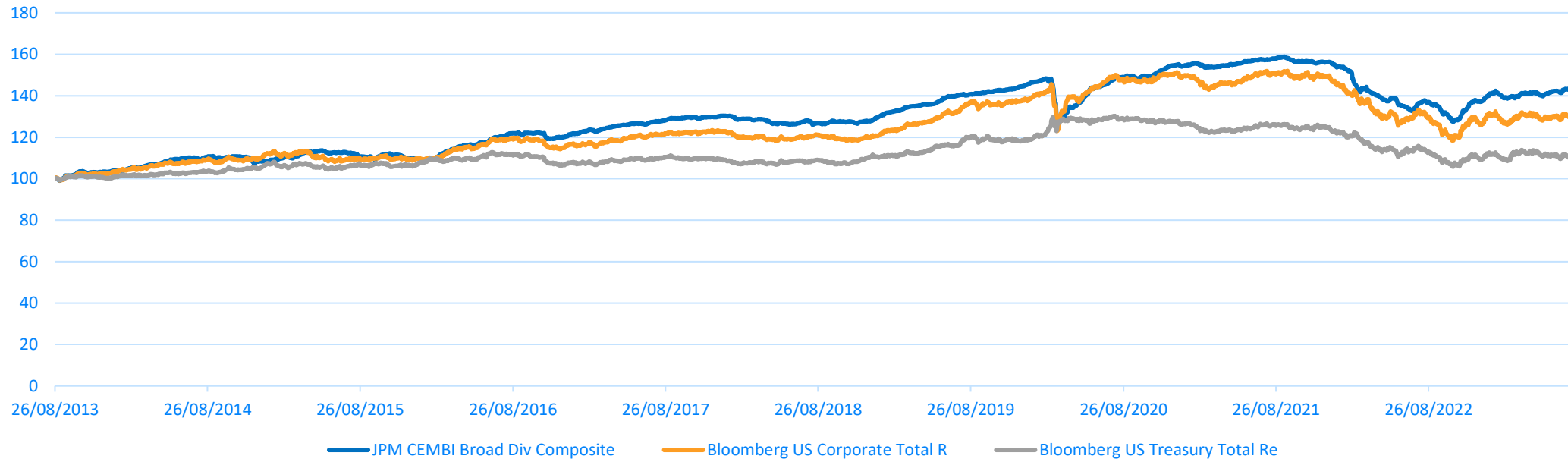
Quelle: BlueOrchard, Bloomberg.

Risiken, die für den Teilfonds von wesentlicher Bedeutung sind

- **Kontrahentenrisiko:** Wenn eine Gegenpartei ihren Verpflichtungen gegenüber dem Teilfonds nicht nachkommt (z. B. einen vereinbarten Betrag nicht zahlt oder Wertpapiere nicht wie vereinbart liefert).
- **Kreditrisiko:** Der Teilfonds investiert in Darlehen, Anleihen oder andere Schuldtitel. Wenn ein Anleiheemittent die Zinsen und den Kapitalbetrag nicht rechtzeitig zahlt, kann die Anleihe bis zu ihrem gesamten Wert verlieren.
- **Kreditrisiko von Mikrokrediten:** Bei der Mikrofinanzierung geht es um die Vergabe von Krediten an Kleinunternehmer in Entwicklungsländern, von denen viele ein Einkommen unterhalb der geltenden Armutsgrenze haben und nur wenig oder gar keine Erfahrung mit kommerziellen oder anderen Kreditgebern haben. Diese Kleinstkredite sind in der Regel nicht durch Sicherheiten oder andere Arten von herkömmlichen Garantien abgesichert. Es gibt keine Garantie, dass die Kunden in der Lage sein werden, die Mikrokredite an die Mikrofinanzinstitution zurückzuzahlen, was sich negativ auf den Teilfonds auswirken kann.
- **Risiko von Derivaten:** Der Teilfonds kann Derivate einsetzen; dabei handelt es sich um Finanzinstrumente, deren Wert vom Wert eines Basiswerts abhängt. Kleine Preisänderungen des Basiswerts können zu großen Preisänderungen der Derivate führen.
- **Liquiditätsrisiko:** Der Teilfonds investiert in illiquide Instrumente. Illiquidität erhöht das Risiko, dass der Teilfonds Schwierigkeiten haben könnte, seinen finanziellen Verpflichtungen zu einem bestimmten Zeitpunkt nachzukommen.
- **Marktrisiko:** Das Risiko, dass sich eine oder mehrere Anlagen nachteilig für den Teilfonds verändern.
- **Operationelles Risiko:** Einige der Unternehmen, in die der Teilfonds investieren kann, befinden sich möglicherweise in einem frühen Gründungs- oder Betriebsstadium, was zu einer Reihe von operativen Problemen führen kann.
- **Nachhaltigkeitsrisiko:** Der Fonds verfolgt das Ziel einer nachhaltigen Anlage (im Sinne von Artikel 9 der SFDR). Ein Fonds, der dieses Ziel verfolgt, kann infolgedessen ein begrenztes Engagement in einigen Unternehmen, Branchen oder Sektoren haben, und der Fonds kann auf bestimmte Anlagemöglichkeiten verzichten oder bestimmte Beteiligungen veräußern, die nicht mit seinen Nachhaltigkeitskriterien übereinstimmen. Ein nachhaltiger Fonds kann sich schlechter entwickeln als andere Fonds, die keine ähnlichen Kriterien für ihre Anlagen anwenden. Da die Anleger unterschiedliche Auffassungen darüber haben können, was nachhaltiges Investieren ausmacht, kann der Fonds auch in Unternehmen investieren, die nicht den Überzeugungen und Werten eines bestimmten Anlegers entsprechen.
- Der Teilfonds unterliegt den typischen Risiken, die mit Anlagen in Finanzinstituten von Schwellenländern verbunden sind. Der Fonds ist kein UCITS-Fonds und unterliegt daher nicht den Anforderungen an die Risikostreuung, die für solche Fonds gelten.
- Ausführliche Angaben zu allen Risiken, denen der Teilfonds ausgesetzt ist, finden Sie im Abschnitt "Allgemeine Risikofaktoren" des Prospekts.

Vergleich Emerging Market und U.S. Corporate Bond Index

Indexierte Indexperformance, in %



Vergleich Volatilität

	1 Jahr	3 Jahre	5 Jahre	10 Jahre
JPM CEMBI Broad Div Composite	3,8%	3,3%	3,9%	3.2%
Bloomberg US Corporate Total R	8,3%	7,1%	6,9%	5,7%

Anmerkung: Indexentwicklung, tägliche Werte, Volatilität, tägliche Werte, Stand: 23. August 2023. **CEMBI**: Corporate Emerging Market Bond Index
Die Wertentwicklung in der Vergangenheit ist kein Indikator für die zukünftige Wertentwicklung und kann nicht wiederholt werden.
 Quelle: BlueOrchard, JPM Markets, Bloomberg

Beispiele wie der Schroder ISF BlueOrchard Emerging Markets Impact Bond investiert

Hoch bewertete, hoch liquide Titel

IFC COVID 19 Social Bond (Supranational)



- Die Anleihen geben Unternehmen, die von der COVID-19 Krise betroffen waren, finanzielle Unterstützung und Darlehen.
- Die Anleihe wird dazu beitragen, die Wirtschaft zu stützen und Arbeitsplätze in Entwicklungsländern zu schaffen.




Titel mit Faktor-Risiko

Mexico SDG bond (Mexiko)



- Mexiko war das erste Land der Welt, das eine staatliche SDG-Anleihe ausgegeben hat.
- Die Anleihe dient der Finanzierung der mexikanischen 2030-Agenda, die formell mit den SDGs verknüpft ist.



Hochverzinsliche Titel

Muthoot (Indien)



- Die Mikrofinanztochterfirma des Unternehmens vergibt Darlehen vor allem an Frauen.
- Die Stiftung des Unternehmens fördert die Gesundheitsversorgung, hochwertige Bildung sowie die Weiterentwicklung in ländlichen Regionen.



Ziel SDG Beiträge: SDG 1, 7, 8, 9, 10, 11, 5, 6, 13 & 17

Anhang

Schroder ISF BlueOrchard Public Debt Artikel 9 Fonds (1/2)



Auflagedatum	Dezember 2022 ¹ (Transfer zu Schroder ISF Plattform) August 2018 (BlueOrchard UCITS EM SDG Impact Bond Fund)
AuM	USD 507 Mio.
Geografischer Fokus	Schwellenländer (100%)
Impact Fokus	Finanzielle Inklusion
Zielrendite (brutto über einem Zyklus)	ICE BofA 3 Month US Treasury Bill Index + 250bps p.a.
Duration Bandbreite	1-5 Jahre
Rating Bandbreite	BBB- bis BBB+
MSCI ESG Rating² Gewisse Informationen ©2023 MSCI ESG Research LLC. Mit Genehmigung vervielfältigt	A (Peer ³ perzentil 97th/100)
Benchmark	Benchmark agnostisch
Handelbarkeit	Täglich



Auflagedatum	Juni 2021
AuM	USD 112 Mio.
Geografischer Fokus	Schwellenländer (>51%) + entwickelte Länder
Impact Fokus	Klimamaßnahmen
Zielrendite (brutto über einem Zyklus)	ICE BofA 3 Month US Treasury Bill Index + 250bps p.a.
Duration Bandbreite	2-7 Jahre
Rating Bandbreite	BB+ bis A
MSCI ESG Rating² Gewisse Informationen ©2023 MSCI ESG Research LLC. Mit Genehmigung vervielfältigt	A (Peer perzentil 100th/100)
Benchmark	Benchmark agnostisch
Handelbarkeit	Täglich

1) Der BlueOrchard UCITS Emerging Markets SDG Impact Bond Fund wurde im August 2018 aufgelegt. Am 14. Dezember 2022 wurde der Fonds in den Schroder International Selection Fund BlueOrchard Emerging Markets Impact Bond überführt. Die Erfolgsbilanz des BlueOrchard Fonds wurde beibehalten und wird an den Schroder ISF Fonds gekoppelt.

2) Bestimmte Informationen ©2023 MSCI ESG Research LLC. Vervielfältigung genehmigt.

Obwohl die Informationsanbieter von BlueOrchard Finance Ltd, insbesondere MSCI ESG Research LLC und seine verbundenen Unternehmen (die „ESG-Parteien“), Informationen (die „Informationen“) aus Quellen beziehen, die sie als zuverlässig erachten, garantiert keine der ESG-Parteien die Ursprünglichkeit, Genauigkeit und/oder Vollständigkeit der hierin enthaltenen Daten und sie schließen ausdrücklich alle ausdrücklichen oder stillschweigenden Garantien aus, einschließlich der Garantien der Marktgängigkeit und der Eignung für einen bestimmten Zweck aus. Die Informationen dürfen nur für Ihren internen Gebrauch verwendet, in keiner Form vervielfältigt oder weiterverbreitet werden und dürfen nicht als Grundlage oder Bestandteil von Finanzinstrumenten, Produkten oder Indizes verwendet werden. Darüber hinaus dürfen die Informationen selbst nicht dazu verwendet werden, zu bestimmen, welche Wertpapiere zu kaufen oder zu verkaufen sind oder wann sie gekauft oder verkauft werden sollten. Keine der ESG-Parteien haftet für Fehler oder Auslassungen in Verbindung mit den hierin enthaltenen Daten oder haftet für direkte, indirekte, spezielle, Strafschadenersatz, Folgeschäden oder sonstige Schäden (einschließlich entgangener Gewinn), selbst wenn sie über die Möglichkeit solcher Schäden informiert wurden.

3) Peer Group: Global EM Bond Hard Currency.

Hinweis: Alle hier beschriebenen Begriffe können sich ändern. SDG = Nachhaltige Entwicklungsziele. Schroder ISF BlueOrchard Emerging Markets Impact Bond und Schroder ISF BlueOrchard Emerging Markets Climate Bond sind UCITS-Fonds.

Quelle: BlueOrchard per 31 Juli 2023.

Schroder ISF BlueOrchard Public Debt Artikel 9 Fonds (2/2)



Anteilkategorie:
Anteilkategorie A: WKN:A3DY24 | ISIN:LU2328266650 (USD)
 WKN: A3CPN6 | ISIN:LU2342518300 (EUR)

Anteilkategorie C: WKN:A3CPN8 | ISIN:LU2328266908 (USD)
 WKN: A3CPN2 | ISIN: LU2328267468 (EUR)

Maximaler Ausgabeaufschlag lt. Prospekt

3%

Performanceabhängige Vergütung

Keine

Laufende Kosten

Anteilkategorie A: 1,45%, **Anteilkategorie C:** 0,80%

SFDR:

Artikel 9, Nachhaltiges Anlageziel

SRRI :

1 2 3 4 5 6 7



Anteilkategorie A: WKN A3DY20 | ISIN: LU2498532915 (USD)
 WKN A3DY24 | ISIN:LU2498533483 (EUR)

Anteilkategorie E: WKN A3DY21 | ISIN:LU2498533053 (USD)
 WKN: A3DY25 | ISIN:LU2498533566 (EUR)

3%

Keine

Anteilkategorie A: 1,45% , **Anteilkategorie E:** 0,40%

Artikel 9, Nachhaltiges Anlageziel

1 2 3 4 5 6 7

Ansprechpartner



Steffen Klawitter
Senior Vice President
Business Development
BlueOrchard

Kontakt:
+49 69 975 717 100
steffen.klawitter@blueorchard.com



Melanie Kösser
Vertriebsleiterin
Schroders

Kontakt:
+49 69 975 717 243
+491721820765
melanie.koesser@schroders.com

Wichtige Informationen von Schroders

Marketingmaterial nur für professionelle Kunden.

Dieses Dokument stellt kein Angebot und keine Aufforderung dar, Anteile an Schroder International Selection Fund (die "Gesellschaft"). Keine Angabe in diesem Dokument sollte als Empfehlung ausgelegt werden. Eine Investition in die Gesellschaft ist mit Risiken verbunden, die im Verkaufsprospekt ausführlich beschrieben werden.

Die Zeichnung von Anteilen an der Gesellschaft kann nur auf der Grundlage des letzten Basisinformationsblatts (sofern vorhanden), des aktuellen Verkaufsprospekts und des letzten geprüften Jahresberichts (sowie des darauf folgenden ungeprüften Halbjahresberichts, sofern veröffentlicht) erfolgen. Diese Dokumente können kostenlos von der Schroder Investment Management (Europe) S.A. bezogen werden.

Die Gesellschaft erfüllt die Kriterien einer Société d'Investissement à Capital Variable („SICAV“) und. nd die Kriterien für Organismen für gemeinsame Anlagen in Wertpapieren (OGAW) erfüllt.

Für Deutschland sind diese Dokumente kostenlos in deutscher Sprache unter folgendem Link erhältlich: www.eifs.lu/schroders und von Schroder Investment Management (Europe) S.A., Niederlassung Deutschland, Taunustor 1, D-60310 Frankfurt am Main.

Schroders kann jederzeit beschließen, den Vertrieb eines oder mehrerer Fonds in einem EWR-Land einzustellen. Allerdings wird eine solche Absicht in Übereinstimmung mit den geltenden aufsichtsrechtlichen Anforderungen auf unserer Website veröffentlicht.

Der Fonds verfolgt das Ziel einer nachhaltigen Anlage im Sinne von Artikel 9 der Verordnung (EU) 2019/2088 über nachhaltigkeitsbezogene Offenlegungspflichten im Finanzdienstleistungssektor (die „SFDR“). Informationen zu den Nachhaltigkeitsaspekten dieses Fonds finden Sie unter www.schroders.com.

Jede Bezugnahme auf Sektoren, Länder, Regionen und/oder Aktien, Wertpapiere dient nur zur Veranschaulichung und nicht als Empfehlung zum Kauf oder Verkauf von Finanzinstrumenten/Wertpapieren oder zur Annahme einer Anlagestrategie.

Aussagen über die Wertentwicklung in der Vergangenheit dürfen nicht als Hinweis auf die aktuelle oder zukünftige Wertentwicklung verstanden werden. Der Wert von Anlagen und die daraus resultierenden Erträge können schwanken. Eine gute Wertentwicklung in der Vergangenheit wird sich möglicherweise in der Zukunft nicht wiederholen. Es ist möglich, dass Anlegerinnen und Anleger nicht den vollen investierten Betrag zurückerhalten. Die Wertentwicklungsdaten berücksichtigen keine Kommissionen und Kosten, die Anlegerinnen oder Anlegern bei der Zeichnung oder Rücknahme von Anteilen des Fonds entstehen.

Schroders bringt in diesem Dokument seine eigenen Ansichten und Einschätzungen zum Ausdruck; diese können sich ändern.

Schroders geht davon aus, dass die hierin enthaltenen Informationen zuverlässig sind, übernimmt jedoch keine Gewähr für deren Vollständigkeit oder Richtigkeit.

Dieses Dokument kann „zukunftsgerichtete“ Informationen enthalten, wie z. B. Prognosen oder Hochrechnungen. Bitte beachten Sie, dass derartige Informationen keine Garantie für die künftige Wertentwicklung darstellen und dass es keine Gewähr dafür gibt, dass Prognosen oder Projektionen eintreffen werden.

Jegliche Daten von Dritten, einschließlich MSCI, sind Eigentum des Datenanbieters oder werden von diesem lizenziert und dürfen ohne dessen Zustimmung nicht wiedergegeben oder extrahiert und für andere Zwecke verwendet werden. Die Daten Dritten werden ohne jegliche Garantie zur Verfügung gestellt. Der Datenanbieter und der Herausgeber des Dokuments übernehmen keine Haftung im Zusammenhang mit den Daten Dritter. Die Bedingungen der spezifischen Haftungsausschlüsse des Dritten, falls zutreffend, sind im Abschnitt Wichtige Informationen unter www.schroders.com festgelegt.

Für Daten, die © 2023 Morningstar UK Ltd zugerechnet werden. Alle Rechte vorbehalten. Hier enthaltene Informationen: (1) sind Eigentum von Morningstar und/oder seinen Contentanbietern; (2) dürfen weder kopiert noch verbreitet werden; und (3) werden hinsichtlich ihrer Richtigkeit, Vollständigkeit oder Aktualität nicht garantiert. Weder Morningstar noch seine Contentanbieter haften für Schäden oder Verluste, die sich aus der Verwendung dieser Informationen ergeben. Die frühere Wertentwicklung ist keine Garantie für zukünftige Ergebnisse. Weitere Informationen über das Analyst Rating von Morningstar, einschließlich der Methodik, finden Sie unter: <http://corporate.morningstar.com/us/documents/MethodologyDocuments/AnalystRatingforFundsMethodology.pdf>. Offenlegungen und weitere Informationen für diesen Fonds finden Sie im Morningstar Global Fund Report.

Schroders ist für die Verarbeitung Ihrer personenbezogenen Daten verantwortlich. Informationen darüber, wie Schroders Ihre persönlichen Daten verarbeitet, finden Sie in unserer Datenschutzrichtlinie, die Sie unter <https://www.schroders.com/de/de/privatanleger/datenschutz/> oder auf Anfrage erhalten, falls Sie keinen Zugang zu dieser Website haben.

Eine Zusammenfassung der Anlegerrechte ist erhältlich unter <https://www.schroders.com/de/at/privatanleger/beschwerden/>

Wichtige Informationen von BlueOrchard (1/2)

Marketingmaterial nur für professionelle Kunden.

Bitte lesen Sie vor einer endgültigen Anlageentscheidung das Prospekt und alle anderen rechtlichen Dokumente des Fonds.

Dieses Dokument wurde von BlueOrchard Finance Ltd ("BOF") nach bestem Wissen und Gewissen erstellt. Alle bereitgestellten Daten und Finanzinformationen sind jedoch auf einer nicht geprüften und "wie ist" Basis. BOF hat in diesem Dokument seine eigenen Ansichten und Meinungen zum Ausdruck gebracht und diese können sich ändern.

BOF ist Teil von Schroders Capital, der Private-Markets-Investmentabteilung von Schroders.

Die in diesem Dokument enthaltenen Informationen sind das alleinige Eigentum von BOF, sofern nicht anders angegeben, und dürfen ohne die ausdrückliche schriftliche Zustimmung von BOF weder vollständig noch teilweise reproduziert werden.

Abonnements für Anteile des Unternehmens können nur auf der Grundlage seines neuesten Basisinformationsblattes (Key Information Document) und Prospekts sowie des neuesten geprüften Jahresberichts (und des anschließenden ungeprüften Halbjahresberichts, sofern veröffentlicht) erfolgen, die kostenlos von Schroder Investment Management (Europe) S.A. bezogen werden können.

Für die **Schweiz** ist Schroder Investment Management (Switzerland) AG der Schweizer Vertreter ("Swiss Representative") und Schroder & Co Bank AG ist der Zahlstelle in der Schweiz des in Luxemburg ansässigen Schroder International Selection Fund. Der Prospekt für die Schweiz, die Basisinformationsblätter (Key Information Documents), die Satzung und die Jahres- und Halbjahresberichte können kostenlos beim Schweizer Vertreter angefordert werden.

Für **Länder außerhalb der Schweiz** können Kopien des neuesten Basisinformationsblattes (Key Information Document) und Prospekts sowie des neuesten geprüften Jahresberichts (und des anschließenden ungeprüften Halbjahresberichts, sofern veröffentlicht) ebenfalls kostenlos gemäß den "Wichtigen Informationen von Schroders" in dieser Veröffentlichung angefordert werden.

Die Wertentwicklung in der Vergangenheit ist kein Indikator für zukünftige Ergebnisse und kann nicht garantiert werden. Der Wert von Anlagen und die damit verbundenen Erträge können sowohl steigen als auch fallen und Anleger erhalten möglicherweise nicht den ursprünglich investierten Betrag zurück. Wechselkursschwankungen können dazu führen, dass der Wert von Anlagen sowohl steigt als auch fällt. Die Performance-Daten berücksichtigen keine Provisionen und Kosten, die gegebenenfalls bei der Ausgabe und Rücknahme von Anteilen des Fonds erhoben werden.

Alle Investitionen bergen Risiken. Investitionen in Schwellenländer können einzigartige und erhebliche Risiken mit sich bringen, die es vor einer möglichen Beziehung mit BOF und seinen verschiedenen verwalteten Fonds zu verstehen gilt. Investitionen in Schwellenländer, insbesondere solche, die Fremdwährungen beinhalten, können erhebliche zusätzliche Risiken darstellen, und in allen Fällen beinhalten die Risiken in diesem Haftungsausschluss das Risiko des Verlusts des investierten Kapitals. Um spezifische Risiken einer Investition zu verstehen, sollten Sie sich auf die derzeit gültigen rechtlichen Anlageunterlagen beziehen.

Dieses Dokument kann "zukunftsgerichtete" Informationen enthalten, wie Prognosen oder Projektionen. Bitte beachten Sie, dass solche Informationen keine Garantie für zukünftige Ergebnisse darstellen und es keine Gewissheit gibt, dass eine Prognose oder Projektion realisiert wird.

Dieses Dokument stellt kein Angebot an jemanden dar, noch eine Aufforderung durch jemanden, Anteile des Schroder International Selection Fund (das "Unternehmen") zu zeichnen. Nichts in diesem Dokument sollte als Beratung ausgelegt werden und ist daher keine Empfehlung zum Kauf oder Verkauf von Anteilen. Eine Investition in das Unternehmen birgt Risiken, die im Prospekt vollständig beschrieben sind.

Jegliche Verweise auf Sektoren/Länder/Aktien/Wertpapiere dienen nur illustrativen Zwecken und stellen keine Empfehlung zum Kauf oder Verkauf von Finanzinstrumenten/Wertpapieren oder zur Annahme einer Anlagestrategie dar.

Wir weisen insbesondere darauf hin, dass keine der in dieser Veröffentlichung genannten Anlageprodukte Wertpapiere darstellen, die gemäß dem Securities Act von 1933 (der Vereinigten Staaten von Amerika) registriert sind, und BOF und seine verwalteten/beratenen Fonds in ihrer Kapazität, Finanzprodukte jeglicher Art in den Vereinigten Staaten zu verkaufen, erheblich eingeschränkt sind. Kein in dieser Veröffentlichung genanntes Anlageprodukt darf öffentlich zum Verkauf in den Vereinigten Staaten angeboten werden, und nichts in dieser Veröffentlichung darf unter keinen Umständen als Aufforderung an eine US-Person (wie in geltendem Recht/Vorschriften definiert) ausgelegt werden, ein BOF-Anlageprodukt zu erwerben.

Personen, die nicht berechtigt sind, solches Material zu erhalten, werden gebeten, es zu verwerfen oder an den Absender zurückzusenden.

BOF lehnt jegliche Haftung für direkte oder indirekte Schäden und/oder Kosten ab, die aus der Nutzung (unabhängig davon, ob diese Nutzung angemessen oder unangemessen ist) oder dem Zugriff auf diese Veröffentlichung (oder der Unfähigkeit, auf diese Veröffentlichung zuzugreifen) entstehen können.

Wichtige Informationen von BlueOrchard (2/2)

Die von BlueOrchard verwalteten Fonds haben das Ziel der nachhaltigen Investition im Sinne von Artikel 9 der Verordnung (EU) 2019/2088 über die Offenlegung von Nachhaltigkeitsrisiken im Finanzdienstleistungssektor (SFDR). Informationen zu nachhaltigkeitsbezogenen Aspekten dieses Fonds finden Sie unter www.blueorchard.com.

Die Verwendung von UN Sustainable Development Goals (SDG)-Icons oder -Logos, einschließlich des Farbrads, dient ausschließlich Informationszwecken. Die Verwendung von SDG-Icons und/oder jeglicher Bezugnahme auf die SDGs ist nicht werblich und soll in keiner Weise eine Unterstützung durch die Vereinten Nationen oder eine Zugehörigkeit zu BOF, Schroders oder einer seiner Tochtergesellschaften widerspiegeln.

Drittanbieterdaten werden vom Datenanbieter besessen oder lizenziert und dürfen ohne die Zustimmung des Datenanbieters nicht reproduziert oder extrahiert und für andere Zwecke verwendet werden. Drittanbieterdaten werden ohne jegliche Gewährleistung jeglicher Art zur Verfügung gestellt. Der Datenanbieter und der Herausgeber des Dokuments haften nicht für Drittanbieterdaten. Im Prospekt finden Sie weitere Haftungsausschlüsse, die auf die Drittanbieterdaten anwendbar sind.

BOF hat die Bereitstellung von IT-Dienstleistungen (Betrieb von Rechenzentren, Datenspeicherung usw.) an Unternehmen der Schroders-Gruppe in der Schweiz und im Ausland ausgelagert. Eine Subdelegation an Dritte, einschließlich Cloud-Computing-Service-Providern, ist möglich. Die Aufsichtsbehörden und das Prüfungsunternehmen haben die Auslagerung zur Kenntnis genommen und die Anforderungen zum Datenschutz und zur Regulierung werden eingehalten.

Eine Zusammenfassung der Anlegerrechte kann unter <https://www.blueorchard.com/imprint/> abgerufen werden.

Copyright © 2023, BlueOrchard Finance Ltd. Alle Rechte vorbehalten.