



In Gold We Trust-Report 2025

The Big Long

Ronald-Peter Stöferle

Mark J. Valek

Webinar Drescher, 22. Mai 2025

Executive Summary

In Gold We Trust-Report 2025

- **Gold im Überblick: Preisentwicklung und aktuelle Trends**
- ***The Big Rotation*: Wie hell wird Performance-Gold glänzen?**
- **Silber im Schatten des Goldes: Comeback des kleinen Bruders?**
- **Bitcoin-Reserve: Monetärer Wendepunkt für Staaten?**
- **Gold- & Silberminen: Fundamentale & technische Standortbestimmung**
- **Update *Incrementum-Goldpreismodell*: Projektion und Dekadenpreisziel bis 2030**



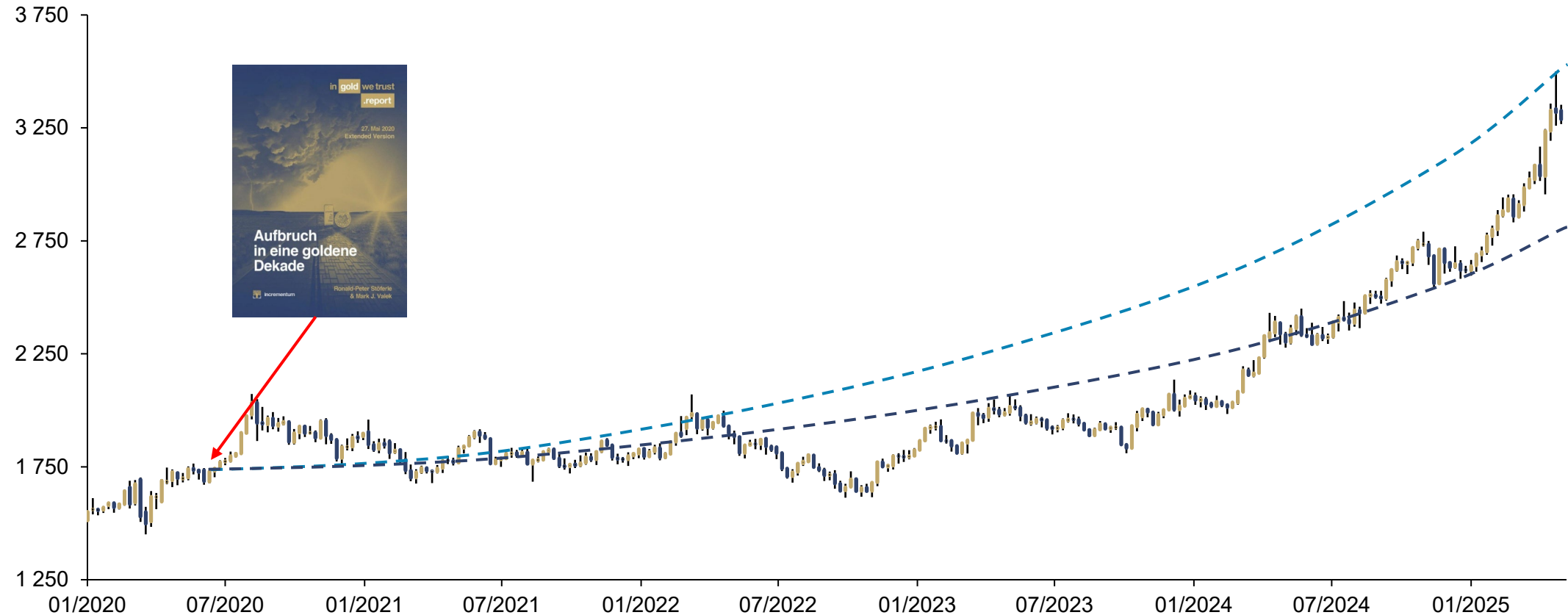
Der Status Quo des Goldes

„...Wir vertreten aus diesen und einer Reihe anderer Gründe mit breiter Brust die Ansicht, dass wir uns im „Aufbruch in eine goldene Dekade“ befinden.“

In Gold We Trust Report, Mai 2020

Goldperformance seit dem „Aufbruch in die goldene Dekade“

Zwischenstand zur Goldpreisprognose bis 2030: Tatsächlicher und prognostizierter Goldpreis, in USD, 01/2020–04/2025



Quelle: LSEG, Incrementum AG

Goldperformance seit 2000 in diversen Währungen

Jährliche Gold-Performance, 2000–2025 YTD

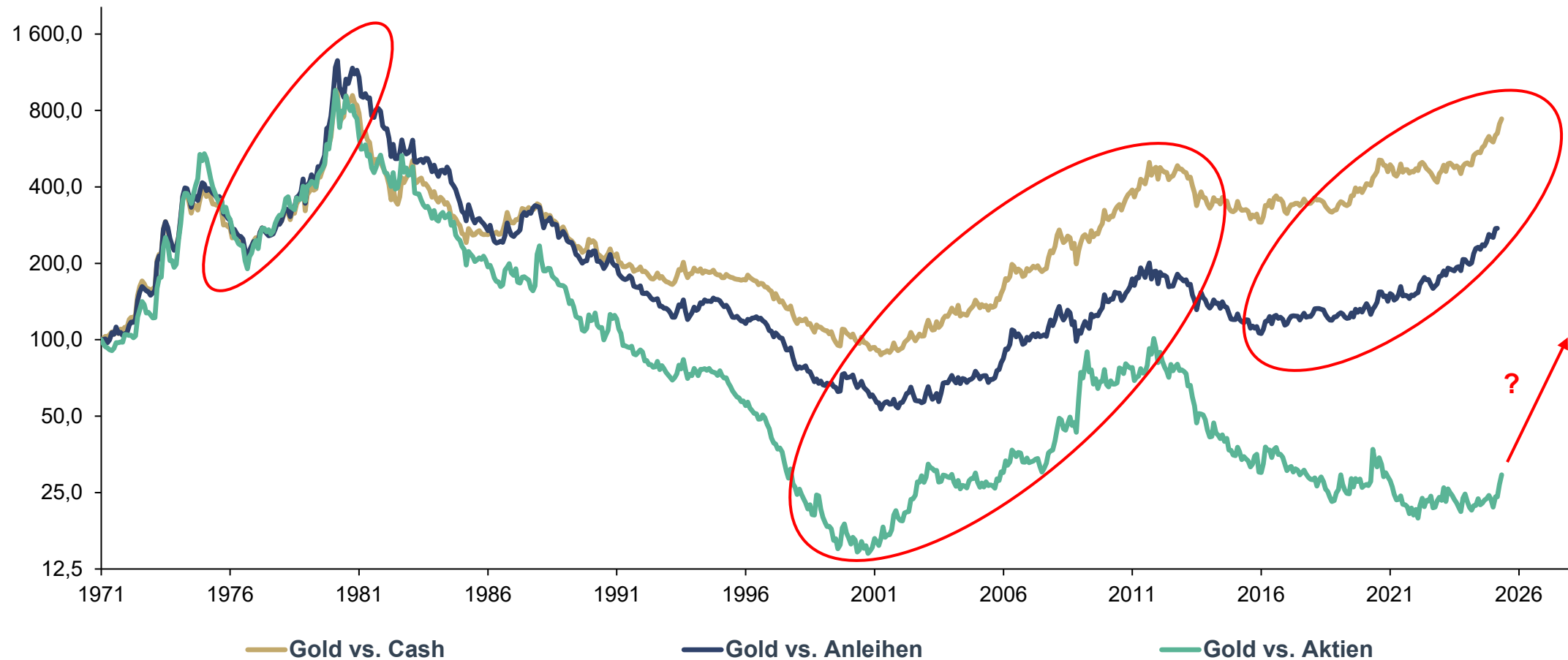
Jahr	USD	EUR	GBP	AUD	CAD	CNY	JPY	CHF	INR	Durchschnitt
2000	-5,3%	1,2%	2,0%	11,3%	-1,9%	-5,4%	5,8%	-4,2%	1,4%	0,6%
2001	2,4%	8,3%	5,3%	11,4%	8,8%	2,4%	18,0%	5,5%	5,8%	7,6%
2002	24,4%	5,6%	12,2%	13,3%	22,9%	24,4%	12,2%	3,5%	23,7%	15,8%
2003	19,6%	-0,2%	8,0%	-10,7%	-1,3%	19,6%	8,1%	7,4%	13,9%	7,2%
2004	5,6%	-1,9%	-1,7%	1,5%	-2,0%	5,6%	0,8%	-3,1%	0,1%	0,5%
2005	18,1%	35,1%	31,6%	25,9%	14,1%	15,1%	35,9%	36,3%	22,8%	26,1%
2006	23,0%	10,4%	8,1%	14,3%	23,3%	19,0%	24,2%	14,1%	20,7%	17,5%
2007	30,9%	18,5%	29,2%	18,0%	12,0%	22,5%	22,5%	21,8%	16,9%	21,4%
2008	5,4%	10,0%	43,1%	30,5%	28,7%	-1,5%	-14,2%	-0,8%	30,0%	14,6%
2009	24,8%	21,8%	12,9%	-1,6%	7,9%	24,8%	27,9%	21,1%	19,2%	17,6%
2010	29,5%	38,6%	34,2%	13,6%	22,8%	25,1%	13,2%	16,8%	24,8%	24,3%
2011	10,2%	13,9%	10,6%	10,3%	12,7%	5,2%	4,5%	10,7%	30,7%	12,1%
2012	7,1%	5,0%	2,5%	5,3%	4,2%	6,0%	20,7%	4,5%	11,1%	7,4%
2013	-28,0%	-30,9%	-29,4%	-16,1%	-23,0%	-30,1%	-12,6%	-29,8%	-19,1%	-24,3%
2014	-1,8%	11,6%	4,4%	7,3%	7,5%	0,7%	11,6%	9,4%	0,2%	5,6%
2015	-10,4%	-0,1%	-5,3%	0,6%	6,8%	-6,2%	-9,9%	-9,7%	-5,9%	-4,5%
2016	8,5%	12,1%	29,6%	9,6%	5,3%	16,1%	5,4%	10,3%	11,4%	12,0%
2017	13,1%	-0,9%	3,3%	4,6%	5,9%	6,0%	9,0%	8,3%	6,3%	6,2%
2018	-1,5%	3,0%	4,3%	8,9%	6,8%	4,1%	-4,2%	-0,8%	7,3%	3,1%
2019	18,3%	21,0%	13,7%	18,8%	12,6%	19,7%	17,2%	16,6%	21,3%	17,7%
2020	25,0%	14,8%	21,3%	14,1%	22,6%	17,2%	18,8%	14,3%	28,0%	19,6%
2021	-3,6%	3,6%	-2,6%	2,2%	-4,3%	-6,1%	7,5%	-0,6%	-1,7%	-0,6%
2022	-0,2%	6,0%	11,6%	6,3%	7,0%	8,3%	13,7%	1,1%	10,8%	7,2%
2023	13,1%	9,7%	7,4%	13,1%	10,5%	16,3%	21,6%	2,9%	13,7%	12,0%
2024	27,2%	35,6%	29,4%	40,0%	38,1%	30,8%	41,7%	37,1%	30,8%	34,5%
2025 YTD	25,3%	14,5%	17,6%	21,1%	20,2%	24,8%	14,1%	14,1%	23,9%	19,5%
CAGR	10,1%	9,6%	10,9%	10,2%	9,9%	9,5%	11,6%	7,3%	13,0%	10,2%
Hit Rate	73,1%	80,8%	84,6%	88,5%	80,8%	80,8%	84,6%	73,1%	88,5%	

Quelle: LSEG (per 30/04/2025), Incrementum AG



In der relativen Betrachtung schlägt Gold seit dem Jahr 2000 Geldmarkt- und Anleihenveranlagungen; bald auch Aktien?

Gold vs. Cash (US 3M TR), Anleihen (US 10Y TR), und Aktien (S&P 500 TR) (log), 100 = 31/12/1970, 01/1971–03/2025



Quelle: Topdown Charts, Robert J. Shiller, LSEG, Incrementum AG



Das von uns beschriebene neue Gold-Playbook ist intakt

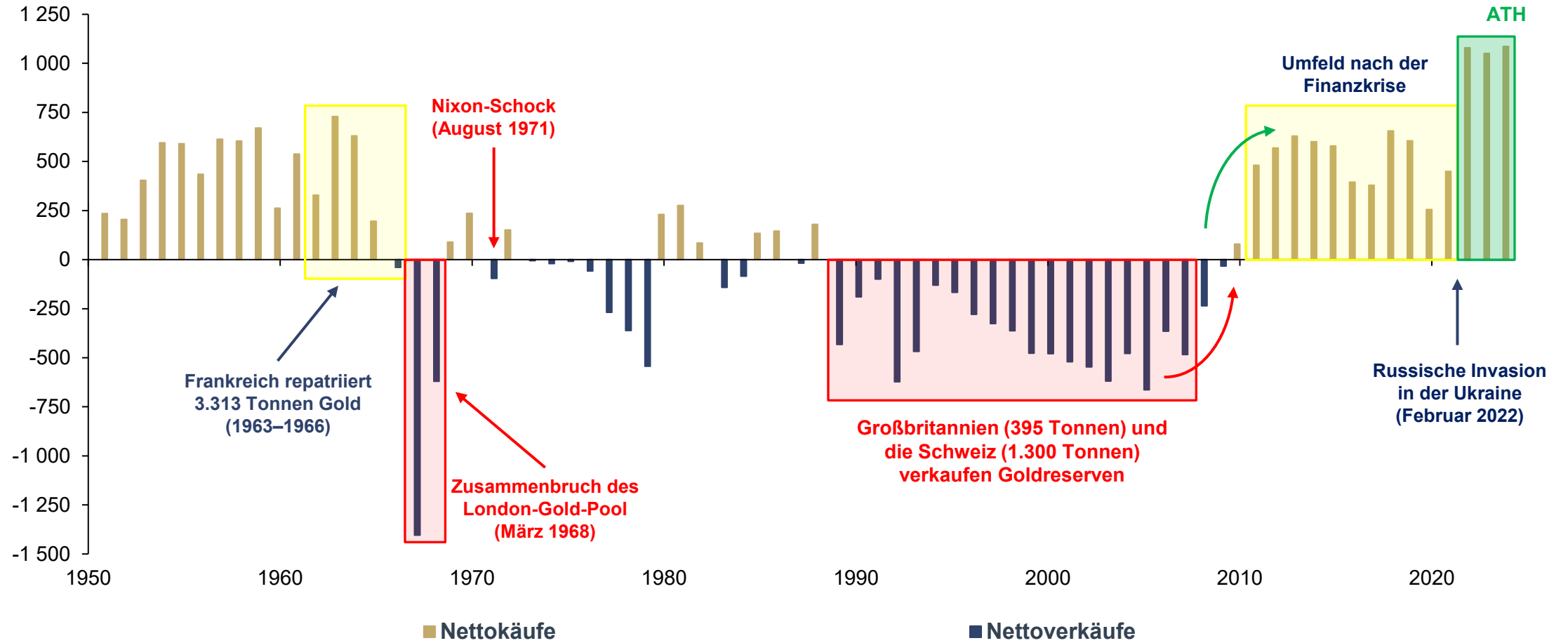
Kumulierte Gold-ETF-Bestände (lhs), in Tonnen, und Gold (rhs), in USD, 01/2006–03/2025



Quelle: World Gold Council, Incrementum AG

Rekordhohe Zentralbank-Goldkäufe sind ein Zeichen der Rückbesinnung auf Gold als neutrales Reserveasset

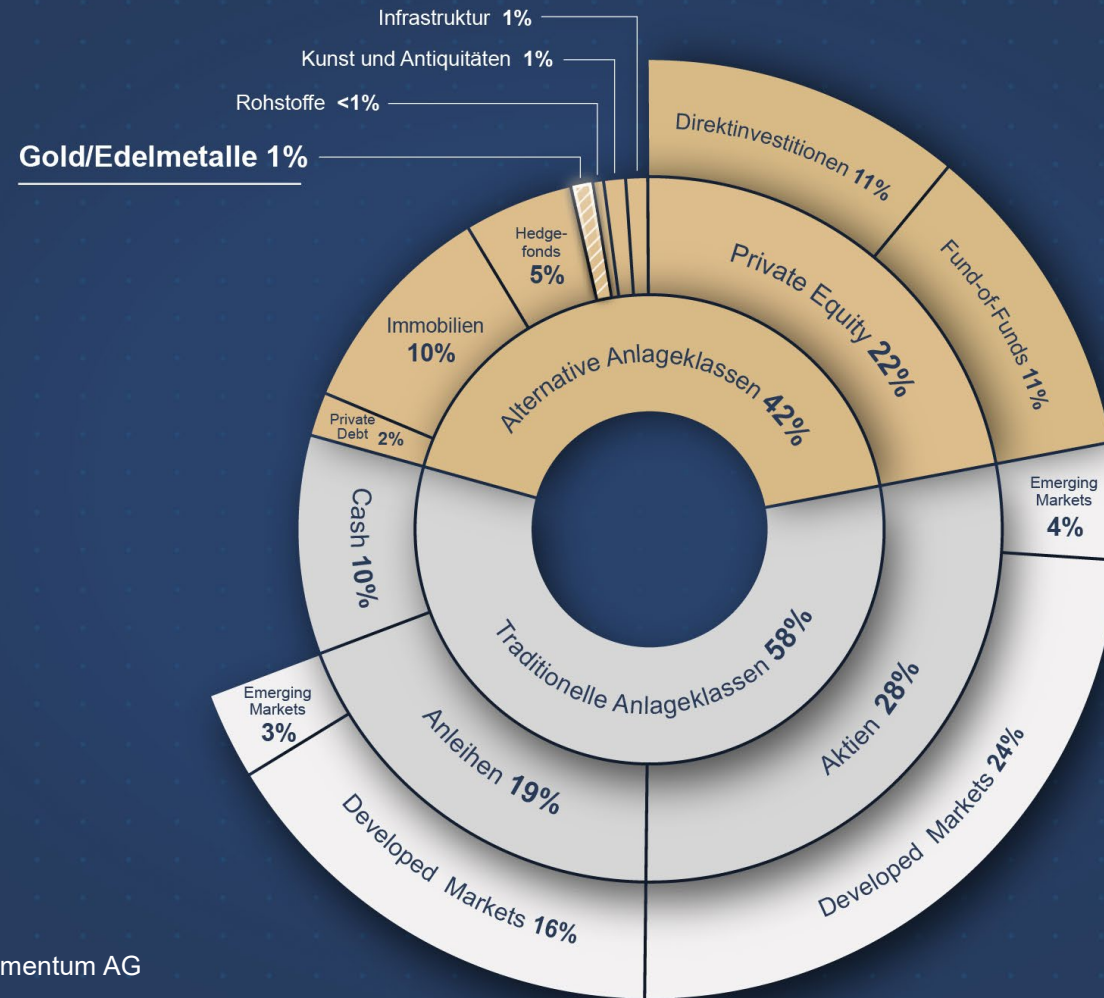
Weltweite Goldkäufe der Zentralbanken, in Tonnen, 1950–2024



Quelle: World Gold Council, Incrementum AG

Finanzinvestoren haben den Bullenmarkt bislang verschlafen

Portfolio-Struktur von Family Offices, 2023



Quelle: UBS, MiningVisuals, Incrementum AG



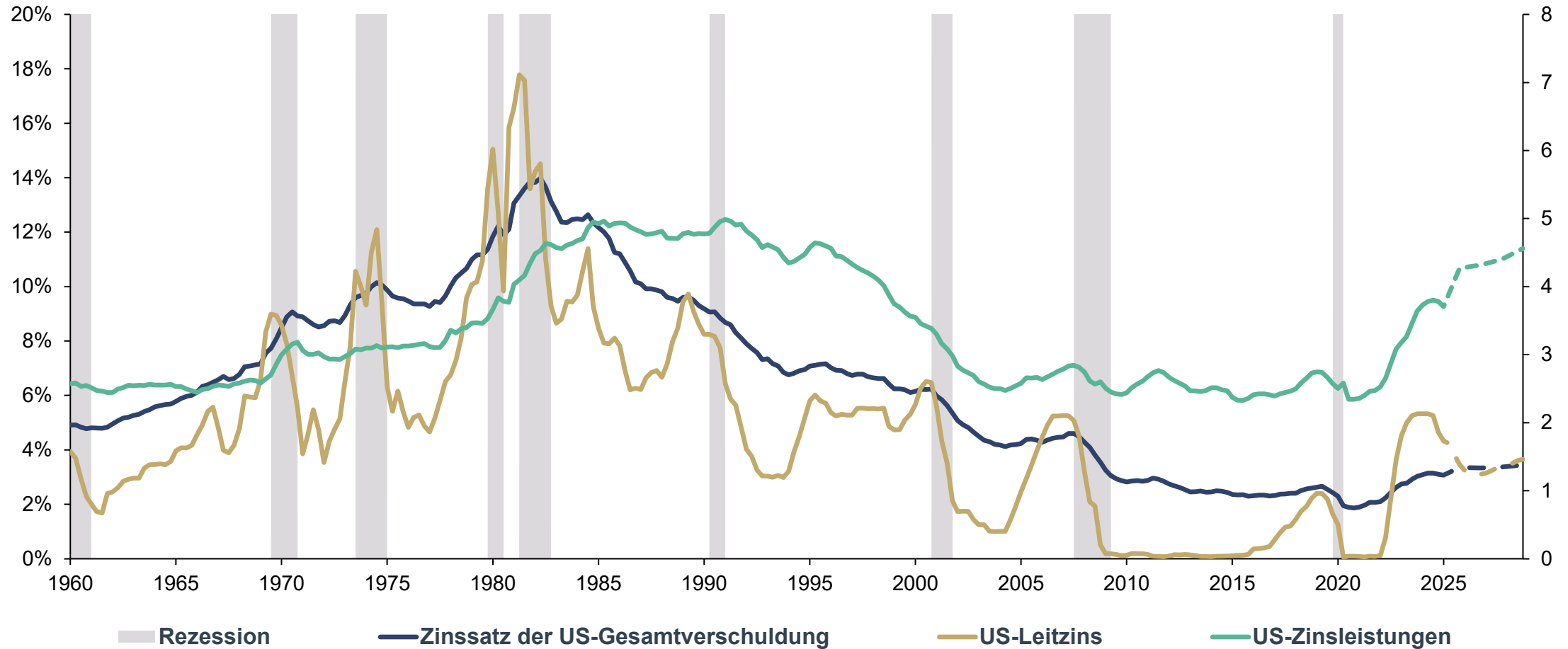
Der Trump-Schock: Neuausrichtung der USA

„President Trump has made it clear that he will no longer stand for other nations free-riding on our blood, sweat, and tears, whether in national security or trade.“

Stephen Miran

Die strukturelle Überschuldung wird erstmals von einer US-Administration offen eingeräumt

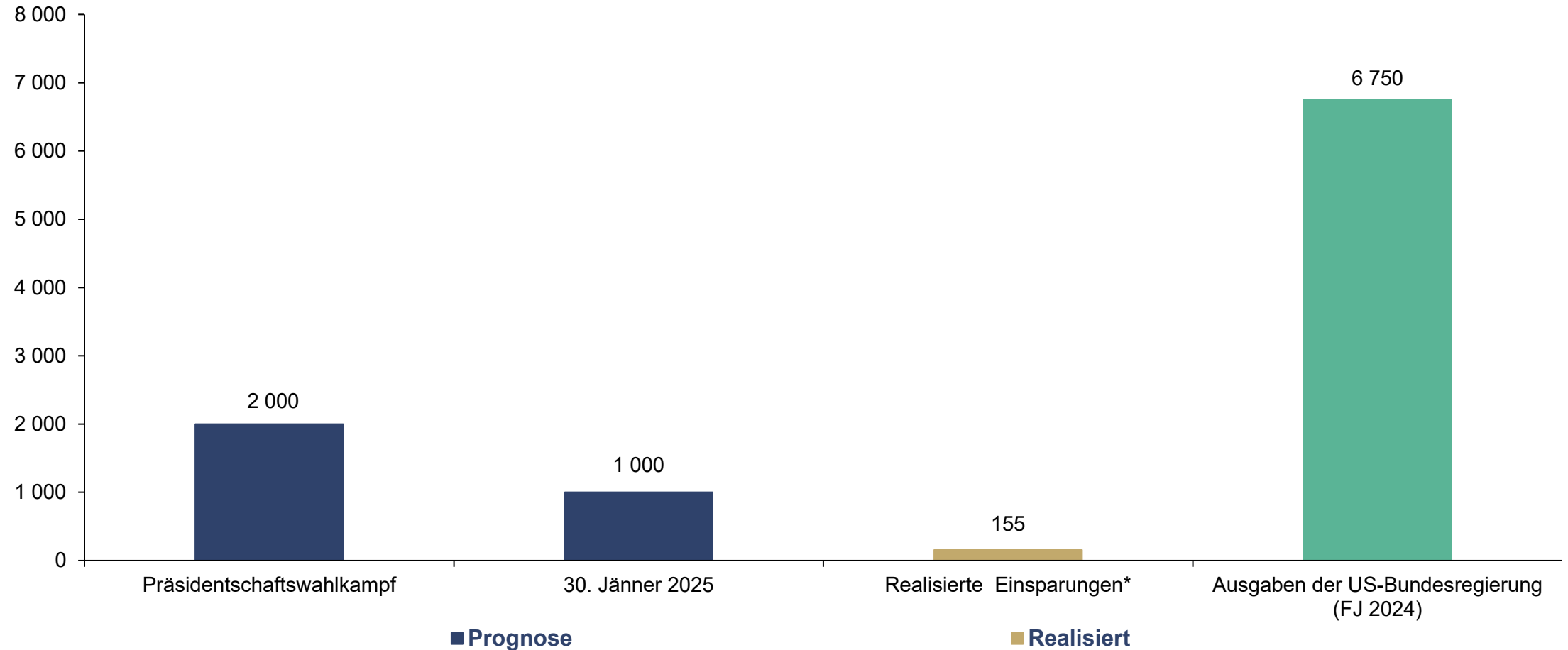
Zinssatz der US-Gesamtverschuldung und US-Leitzins (lhs), und US-Zinsleistungen (rhs), in % des US-BIP, Q1/1960–Q4/2028e



Quelle: CBO, Federal Reserve St. Louis, LSEG, Incrementum AG

Budgetkonsolidierung: leichter gesagt als getan

Prognostizierte & realisierte DOGE-Einsparungen und Ausgaben der US-Bundesregierung, in Mrd. USD

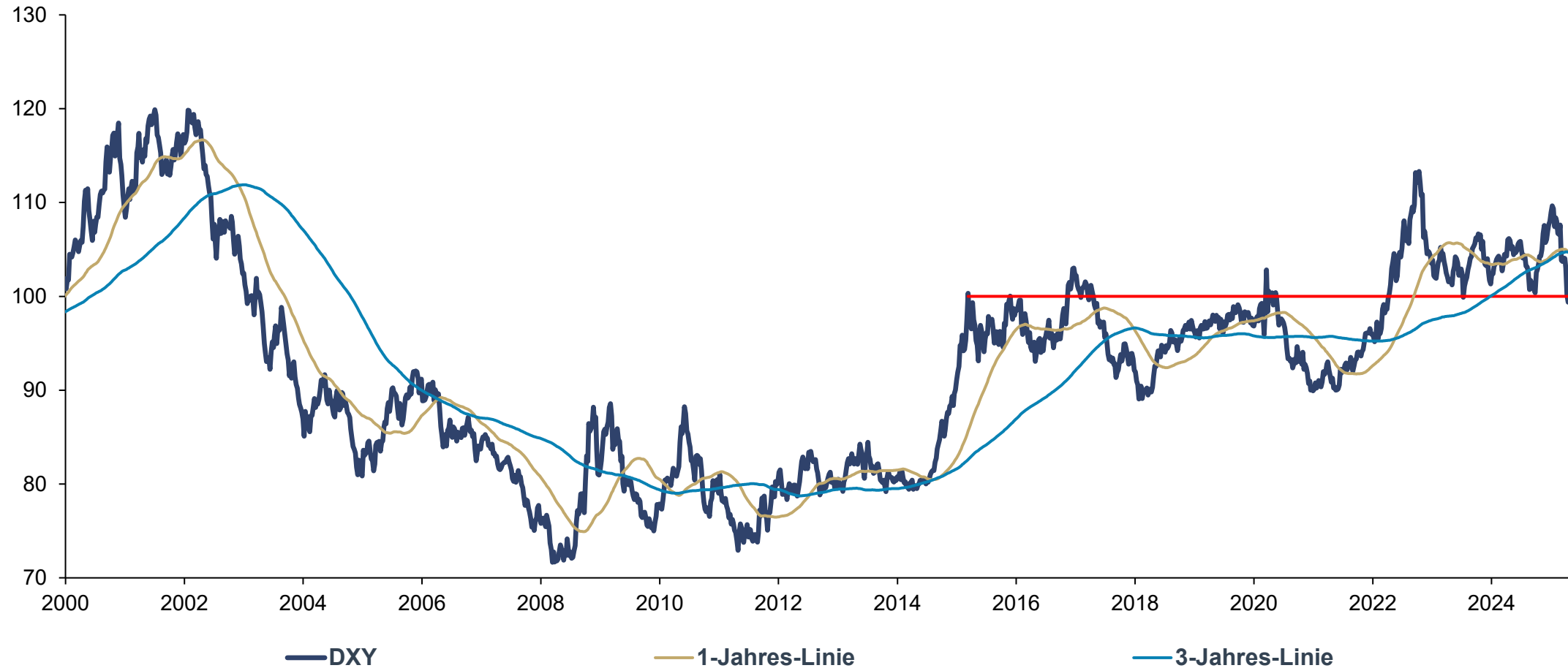


Quelle: The New York Times, DOGE, Incrementum AG

*Daten per 30/04/2025

Eine kontrollierte, signifikante Abwertung des US-Dollars ist ein zentrales Anliegen der Trump Administration

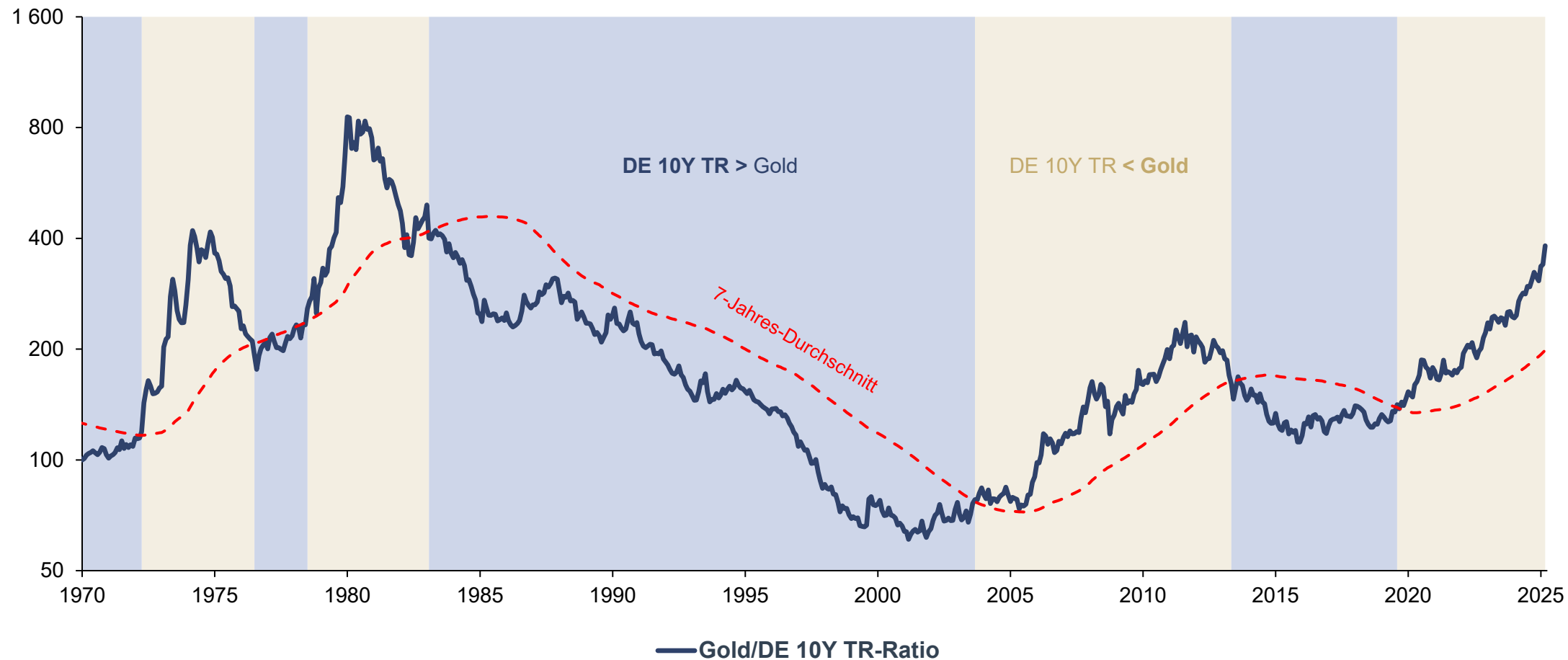
DXY, 01/2000–04/2025



Quelle: LSEG, Incrementum AG

Gold als „bessere Staatsanleihen“?

Gold/DE 10Y TR-Ratio, 01/1970–04/2025



Quelle: Gavekal Research, LSEG, Incrementum AG

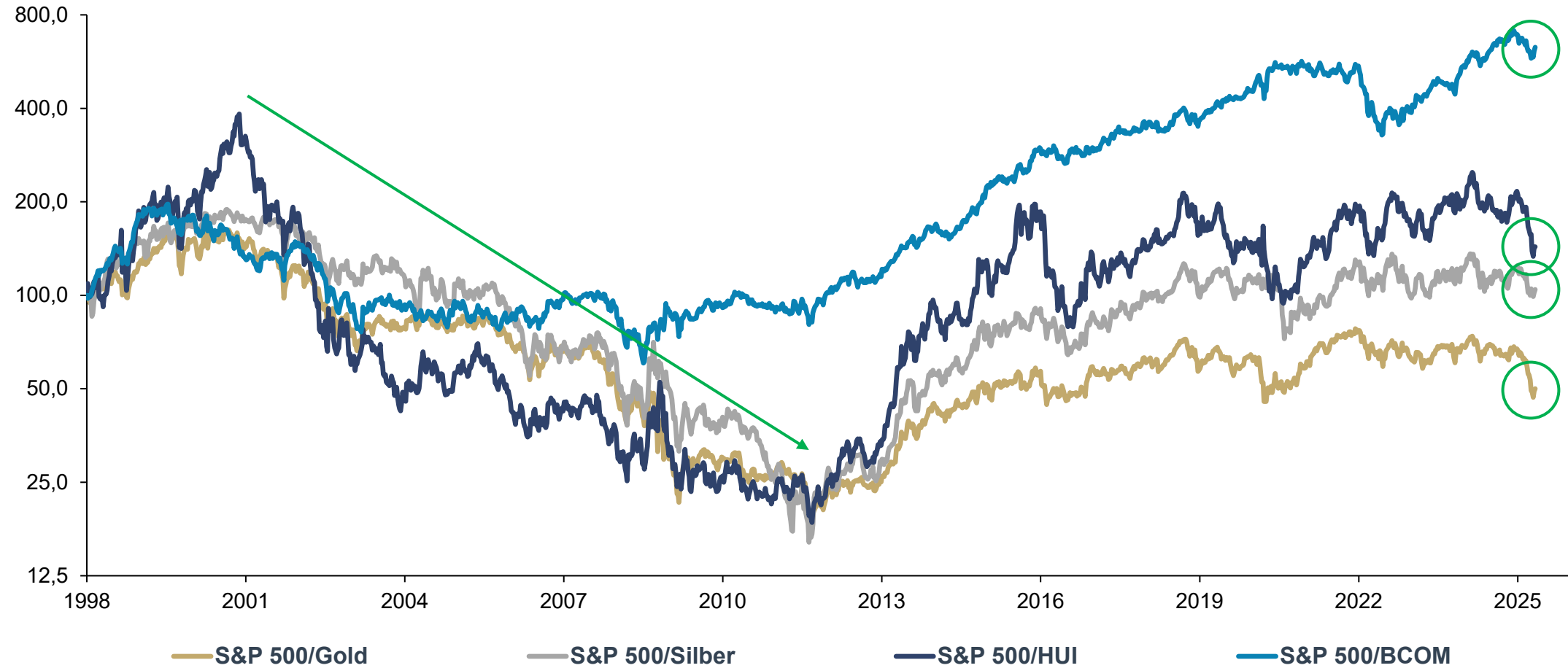
The Big Rotation: Wie hell wird Performance-Gold glänzen?

“Contrarian investing is inherently painful. It goes against human nature, and it’s deeply uncomfortable. That’s why it works for the patient investor.”

Rob Arnott

Performance-Gold: generell zyklisch, bislang Underperformer

S&P 500 vs. Gold, Silber, HUI und BCOM (log), 100 = 01/1998, 01/1998–04/2025



Quelle: LSEG, Incrementum AG

Asymmetrie im Edelmetall-Sektor: HUI mit erheblichem Aufholpotenzial gegenüber Gold

Gold und HUI, 100 = 01/2000, 01/2000–04/2025



Quelle: LSEG, Incrementum AG

Minenaktien vs. S&P 500 günstig bewertet

Finanzkennzahlen: GDX und S&P 500, Q1/2025

	Goldminenaktien (GDX)	S&P 500	Analyse
EV/EBITDA	9,22x	16,34x	GDX günstiger
Preis/Cash-Flow	10,71	16,41	GDX günstiger
Nettoverschuldung/EBITDA	0,32	1,48	GDX mit deutlich weniger Schulden
Gesamtschulden/Gesamtvermögen	13,94%	29,92%	GDX mit geringerem Leverage
Netto-Marge	17,05%	11,24%	GDX ~50% höher

Quelle: FactSet, Incrementum AG



Gold/Silber-Ratio auf historischem Extremniveau

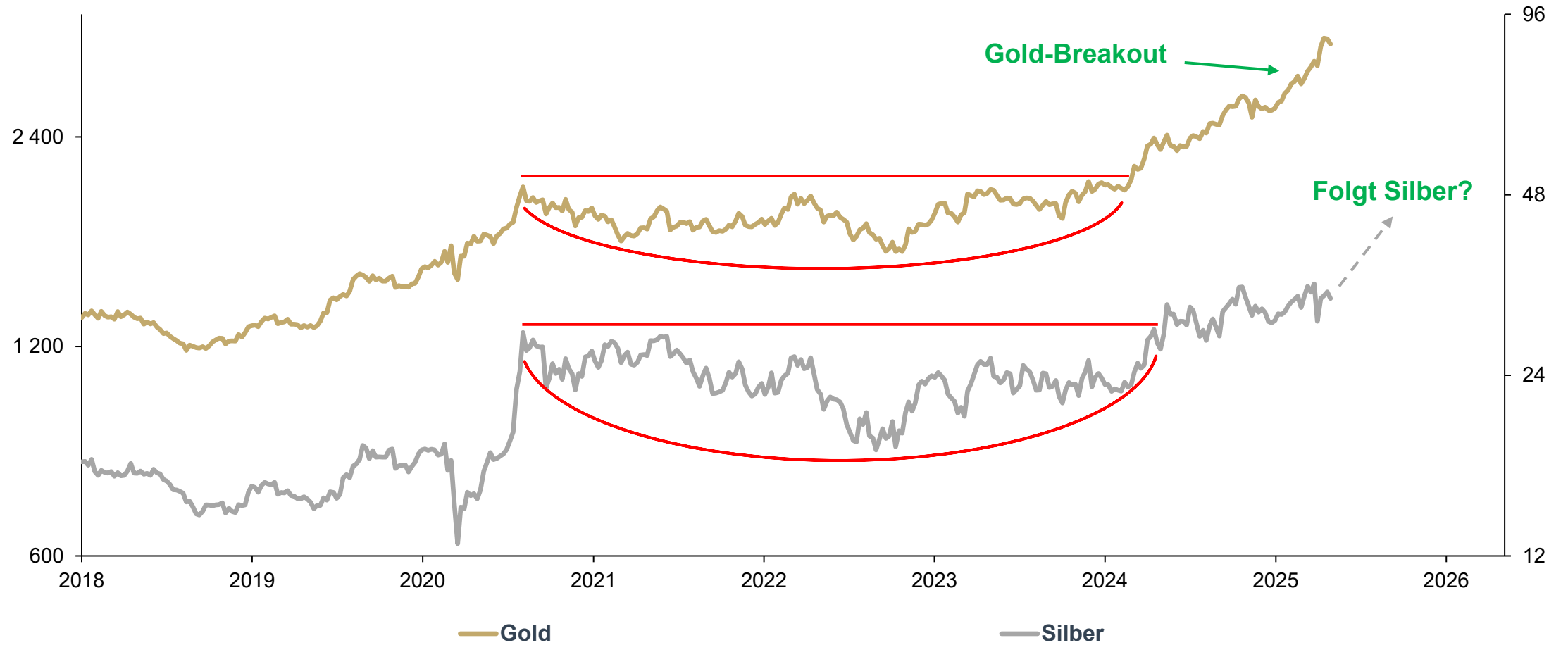
Gold/Silber-Ratio, 01/1970–04/2025



Quelle: Nick Laird, LSEG, Incrementum AG

Cup and Handle bei Gold vollendet – Folgt nun Silber?

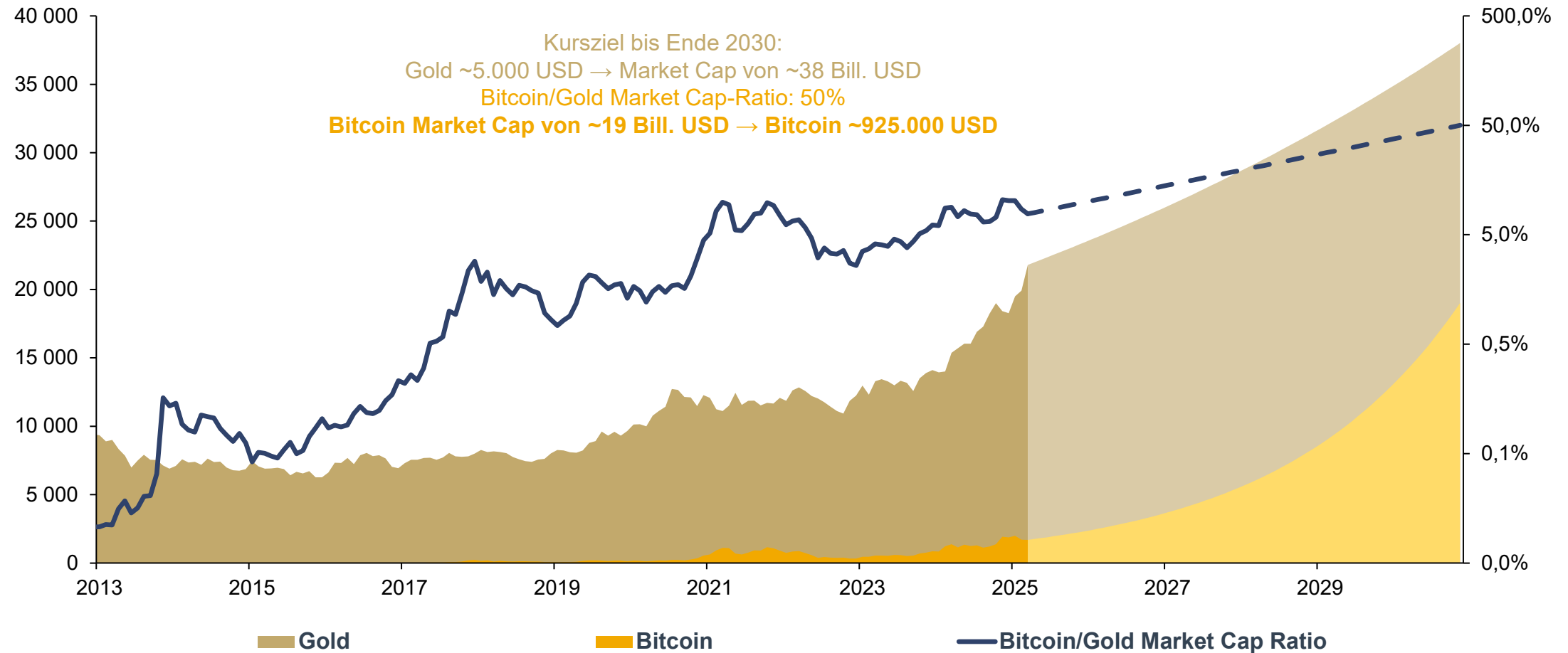
Gold (lhs, log), in USD, und Silber (rhs, log), in USD, 01/2018–04/2025



Quelle: LSEG, Incrementum AG

Ziel 2030: Bitcoin erreicht halbe Goldmarktkapitalisierung

Marktkapitalisierung von Gold und Bitcoin (lhs), in Mrd. USD, und Bitcoin/Gold Market Cap-Ratio (rhs, log), 01/2013–12/2030*



Quelle: LSEG, World Gold Council, coinmarketcap.com, Incrementum AG

*Basierend auf dem erwarteten Bitcoin-Bestand Ende 2030 und Gold-Bestand Ende 2030 unter der Annahme eines jährlichen Angebotswachstums von 1,5%.

Quo Vadis, Bitcoin?

Gold/Bitcoin-Matrix: Gold (x-Achse), in USD, und % der Marktkapitalisierung von Gold (y-Achse), 12/2030*

	2.000	3.000	4.000	5.000	6.000	7.000	8.000	9.000	10.000
10%	73.942	110.913	147.884	184.856	221.827	258.798	295.769	332.740	369.711
20%	147.884	221.827	295.769	369.711	443.653	517.596	591.538	665.480	739.422
30%	221.827	332.740	443.653	554.567	665.480	776.393	887.307	998.220	1.109.133
40%	295.769	443.653	591.538	739.422	887.307	1.035.191	1.183.075	1.330.960	1.478.844
50%	369.711	554.567	739.422	924.278	1.109.133	1.293.989	1.478.844	1.663.700	1.848.555
60%	443.653	665.480	887.307	1.109.133	1.330.960	1.552.787	1.774.613	1.996.440	2.218.267
70%	517.596	776.393	1.035.191	1.293.989	1.552.787	1.811.584	2.070.382	2.329.180	2.587.978
80%	591.538	887.307	1.183.075	1.478.844	1.774.613	2.070.382	2.366.151	2.661.920	2.957.689
90%	665.480	998.220	1.330.960	1.663.700	1.996.440	2.329.180	2.661.920	2.994.660	3.327.400
100%	739.422	1.109.133	1.478.844	1.848.555	2.218.267	2.587.978	2.957.689	3.327.400	3.697.111

Quelle: World Gold Council, coinmarketcap.com, Incrementum AG

*Basierend auf dem erwarteten Bitcoin-Angebot Ende 2030 und dem Gold-Angebot Ende 2030 unter der Annahme eines jährlichen Angebotswachstums von 1,5%.



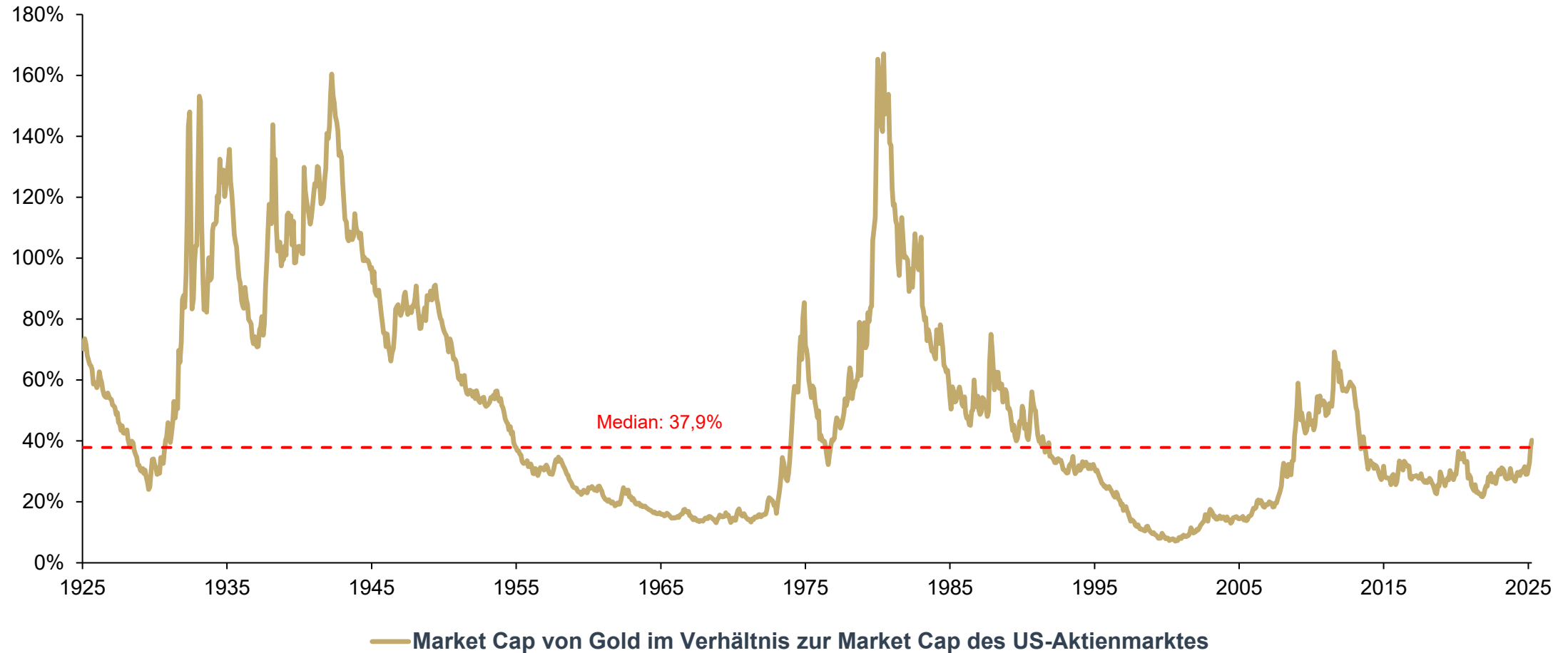
Die Goldene Dekade: Der Beginn der zweiten Halbzeit

„There is no fever like gold fever“

Richard Russell

Gold ist vs. Aktien weiterhin attraktiv bewertet

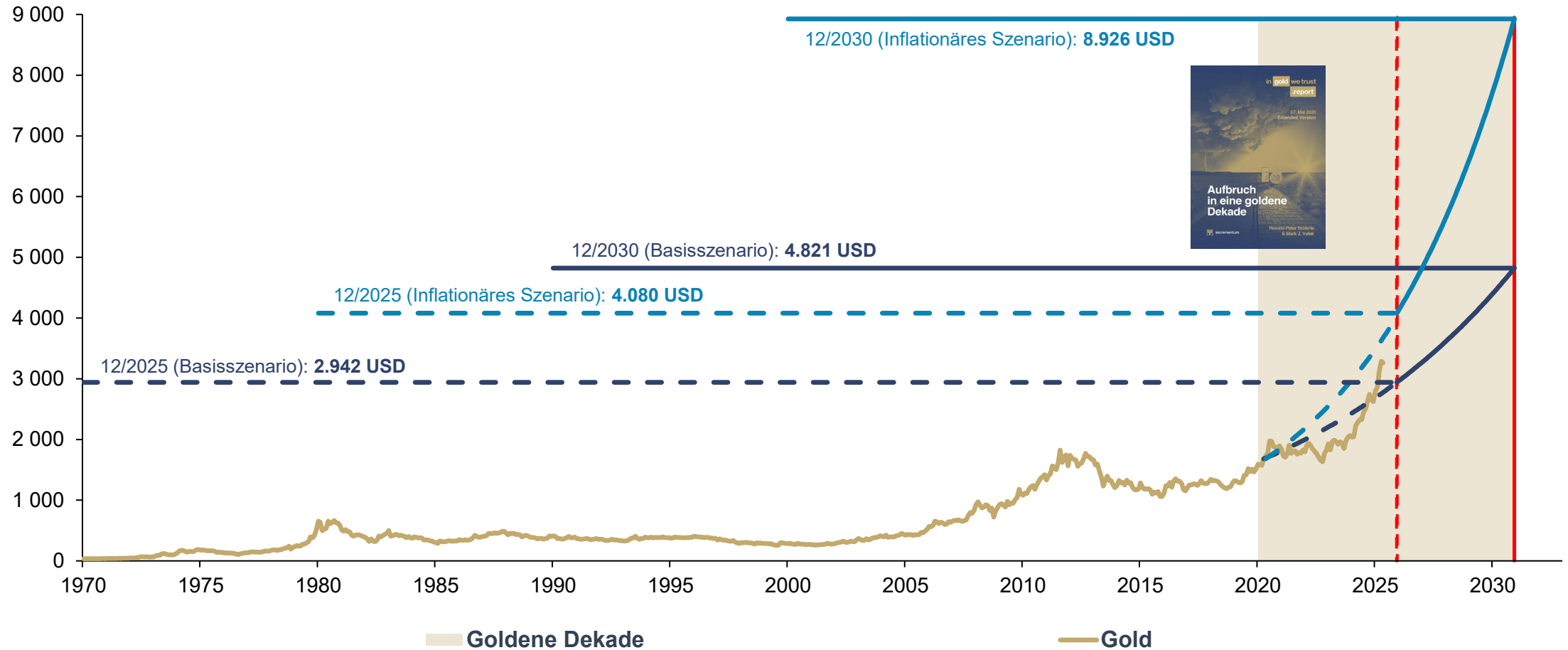
Market Cap von Gold im Verhältnis zur Market Cap des US-Aktienmarktes, 01/1925–04/2025



Quelle: Charlie Morris, Incrementum AG

Gold in der „Goldenen Dekade“: Unsere Szenarien im Überblick

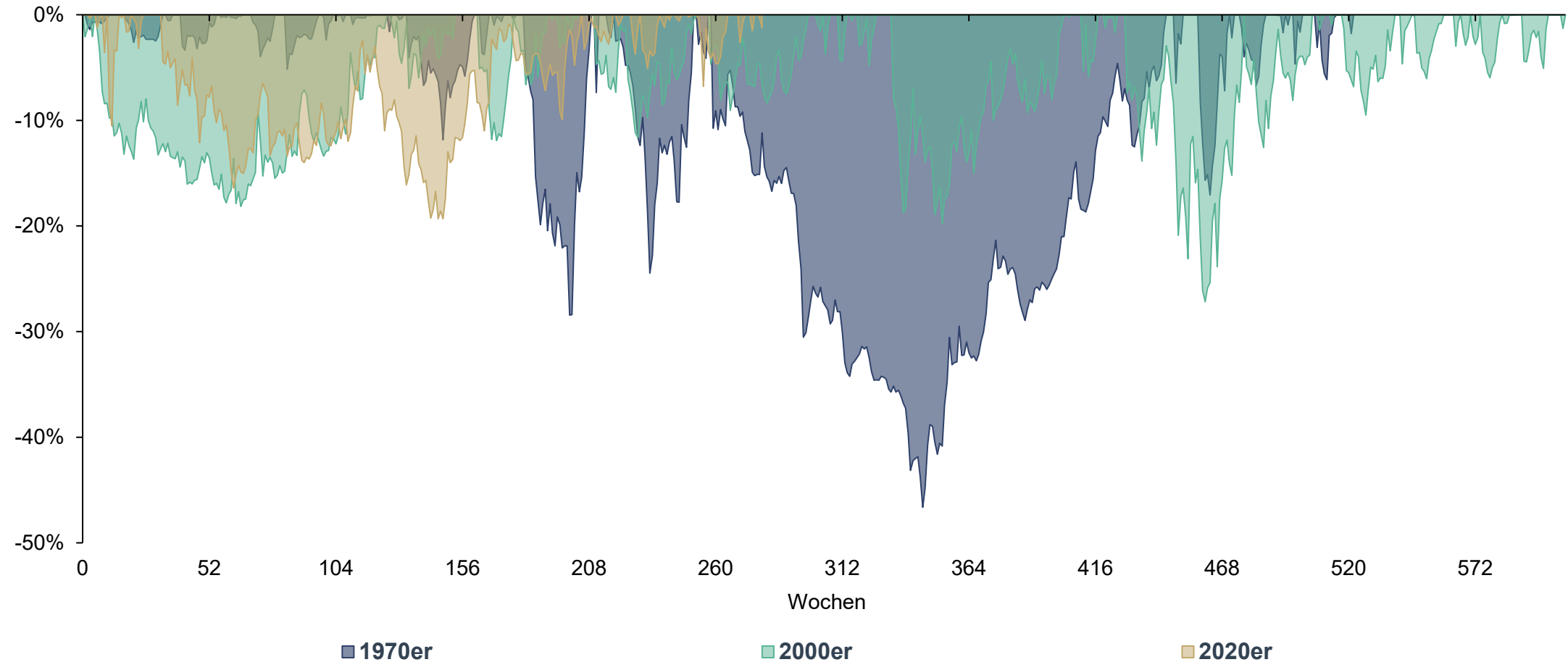
Zwischenstand zur Goldpreisprognose bis 2030: Gold, in USD, 01/1970–12/2030



Quelle: LSEG, Incrementum AG

Historisch gesehen waren während säkularer Bullenmärkte mehrfach Drawdowns von 20-30%, einmal knapp 50% zu beobachten

Gold-Drawdown-Vergleich in Bullenmärkten, in USD, 12/1969–04/2025



Quelle: LSEG, Incrementum AG

Rückschlagspotenzial im Bullenmarkt: Ein Rückgang des Goldpreises auf 2.800 USD entspräche einer 20%-Korrektur

Gold, in USD, 01/2023–04/2025



Quelle: LSEG, Incrementum AG

Fazit

In Gold We Trust-Report 2025

- **Säkularer Bullenmarkt im Gange: die 2020 angekündigte „Goldene Dekade“ nimmt Fahrt auf.**
- **Der „Liberation Day“ ist ein geoökonomisches Beben welches möglicherweise zu systemischen Änderungen der Währungsarchitektur führen wird.**
- **Das Neue Gold-Playbook ist weiter intakt: Zentralbanknachfrage sowie Nachfrage aus Emerging Markets – insbesondere aus China – bilden das Rückgrat der Goldnachfrage.**
- **Monetärer Klimawandel: Die Aufweichung der Schuldenbremse markiert das Ende fiskalischer Disziplin in Deutschland.**
- **The Big Long: Goldallokationen gehören grundlegend überdacht – Performance-Gold (Silber, Minenaktien) und Rohstoffe mit Nachholpotenzial.**
- **Eine Bitcoin-Marktkapitalisierung von bis zu 50% der Goldbewertung bis 2030 ist denkbar.**
- **Goldpreisziele: Basisszenario: 4.800 USD bis 2030; im Inflationsfall bis zu 8.900 USD.**
- **Kurzfristiges Rückschlagpotenzial bis etwa 2.800 USD. Auslöser: Entspannung im Handelsstreit.**



Incrementum Investmentfonds

April 2025

Incrementum AG, Im alten Riet 153, 9494 – Schaan/Liechtenstein

Datenaufbereitung zu Informationszwecken - ausschliesslich für professionelle Investoren




incrementum

+423 237 26 66

info@incrementum.li

www.incrementum.li



Fondsname	Active Commodity Fund	Active Gold Fund	All Seasons Fund	Crypto Gold Fund	Digital & Physical Gold Fund	Uranium Resources Fund
Anlageklasse	Sektorfonds	Sektorfonds	Multi Asset	Gold, Silber, Krypto	Gold, Bitcoin	Sektorfonds
ISIN	LI0226274319 (EUR-R)	LI1309461484 (EUR-V)	LI0477123637 (EUR-R)	LI1100044299 (EUR-R)	LI0481314990 (EUR-A)	LI0224072749 (EUR-B)
Performance MTD	-8,80%	0,41%	-2,18%	-0,24%	5,11%	-1,23%
Performance YTD	-8,72%	20,75%	2,85%	0,55%	7,00%	-22,59%
Performance 1yr	-14,79%	33,31%	-6,76%	15,01%	32,62%	-37,27%
Performance p.a.	0,10%	42,43%	9,62%	6,74%	26,12%	13,47%
Volatilität (wöchentlich)	10,25%	19,95%	15,90%	26,96%	22,83%	41,46%
Fondsvolumen	34 Mio. EUR	10 Mio. EUR	156 Mio. EUR	28 Mio. EUR	27 Mio. EUR	39 Mio. EUR
Vertriebszulassung	DE, AT, LI	DE, AT, LI, CH	DE, AT, LI, CH	DE, AT, LI	DE, AT, LI, CH	DE, AT, LI, CH
Fondsmanager	Ronald Stöferle	Ronald Stöferle	Hans Schiefen	Mark Valek	Mark Valek	Christian Schärer
Lancierung	20. Februar 2014	15. Februar 2024	26. September 2019	12. März 2021	24. Juni 2020	26. Februar 2020

Mehr Informationen finden Sie auf www.incrementum.li

Wichtige rechtliche Information:

Bitte lesen: Alle Daten trotz sorgfältiger Recherche ohne Gewähr. Berechnung erfolgt auf Basis der von den Gesellschaften zuletzt veröffentlichten Werte bzw. werden die Daten von externen Providern, wie Reuters, etc. bezogen. Die Wertentwicklung der Vergangenheit lässt keine Rückschlüsse auf die zukünftige Entwicklung eines Investments zu. Die Informationen sind nicht als Empfehlung zum Kauf/Verkauf/Halten eines Produkts, weiters nicht als Angebot zum Kauf oder als Aufforderung, ein solches Angebot zu stellen, zu verstehen. Bei diesem Informationsblatt handelt es sich ferner nicht um eine Finanzanalyse. Die veröffentlichten Prospekte und das Kundeninformationsdokumente (Wesentliche Anlegerinformationen) zu den Produkten sind in deutscher bzw. englischer Sprache kostenlos bei Incrementum AG, Im alten Riet 153, 9494, Schaan, Liechtenstein, erhältlich.

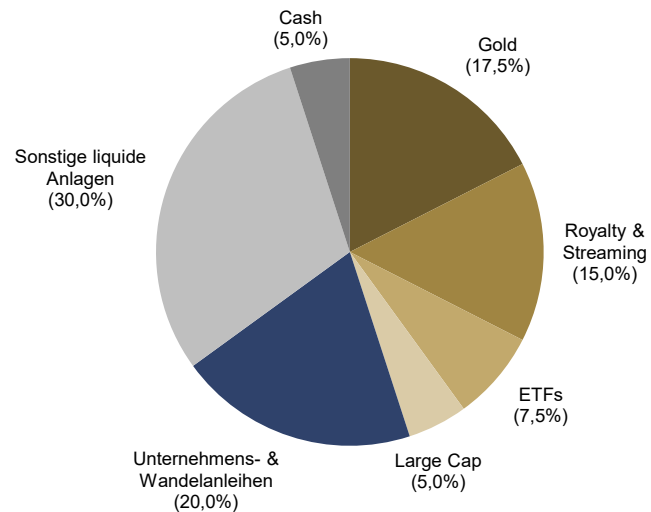


Complete Your Portfolio
Anmeldung Newsletter

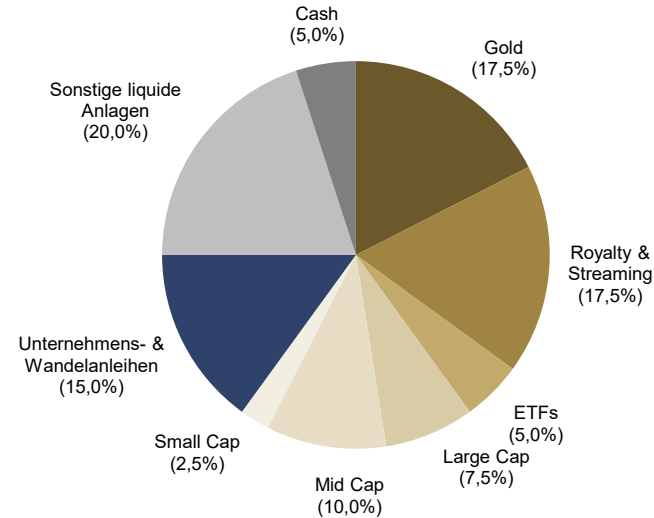
Asset-Allokation des Incrementum Active Gold Fund: Beta zu Gold als Risikobarometer

Erwartbare Portfolioallokation je nach Marktlage auf Basis der Sub-Assetklassen

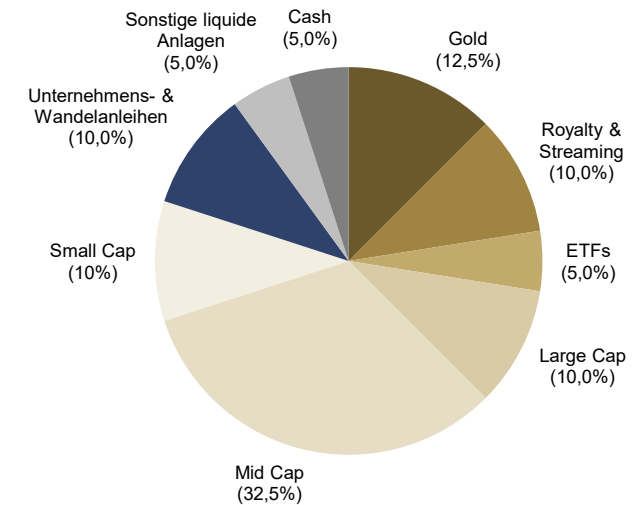
Defensives Portfolio (Beta \approx 0,65)



Neutrales Portfolio (Beta \approx 1,00)



Offensives Portfolio (Beta \approx 1,40)



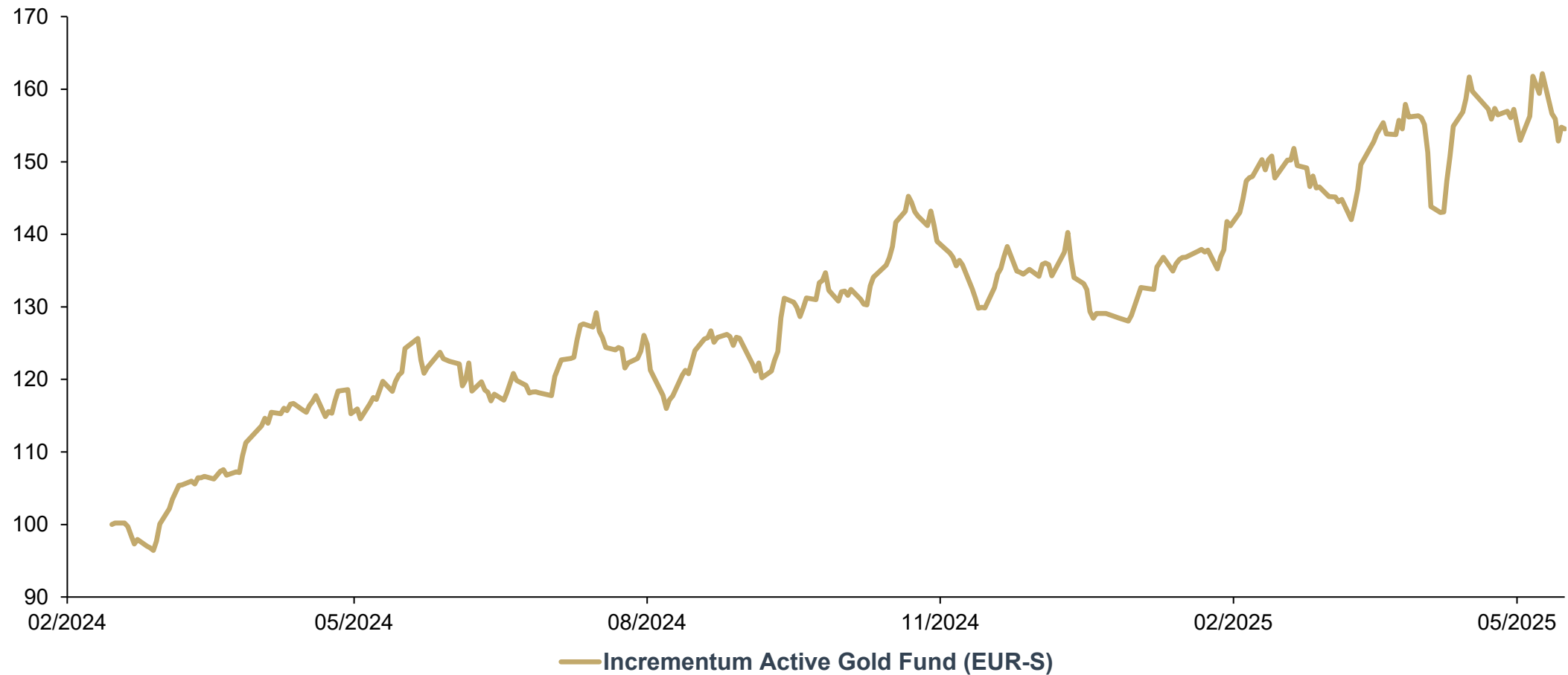
Quelle: Incrementum AG



incrementum

Performance-Historie des Incrementum Active Gold Fund

Incrementum Active Gold Fund (EUR-S), NAV, 02/2024–05/2025



Quelle: Reuters Eikon, Incrementum AG

Die vergangene Performance ist keine Garantie für laufende und zukünftige Entwicklungen.

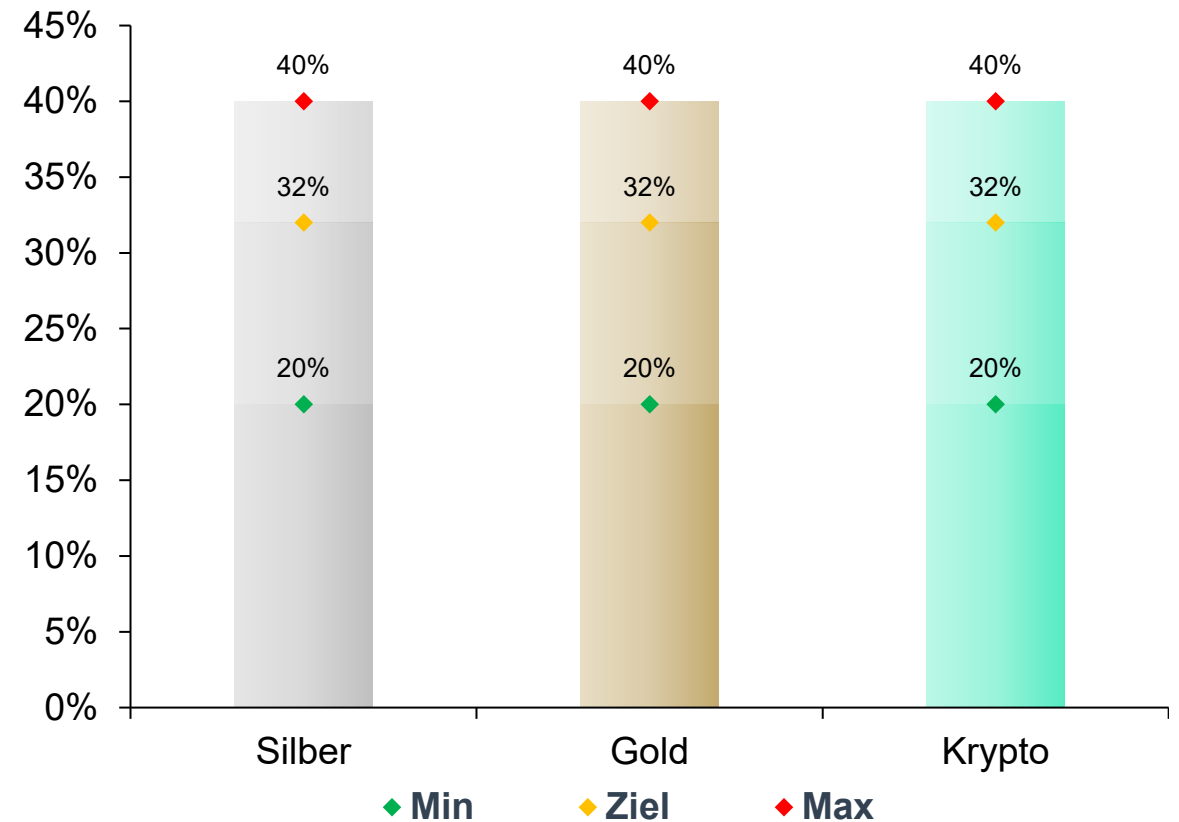
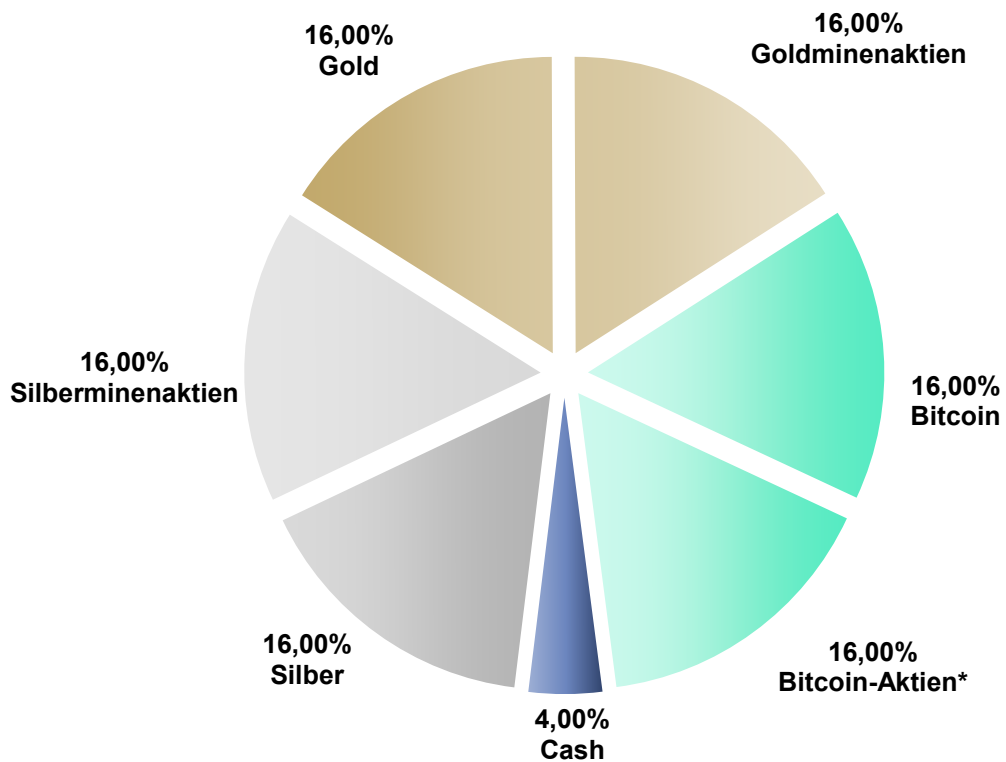


incrementum

Marketingmitteilung

Asset-Allokation des Incrementum Crypto Gold Fund: 1/3 Gold, 1/3 Silber, 1/3 Bitcoin

Die strategische Asset-Allokation und Rebalancing-Regel



Quelle: Incrementum AG

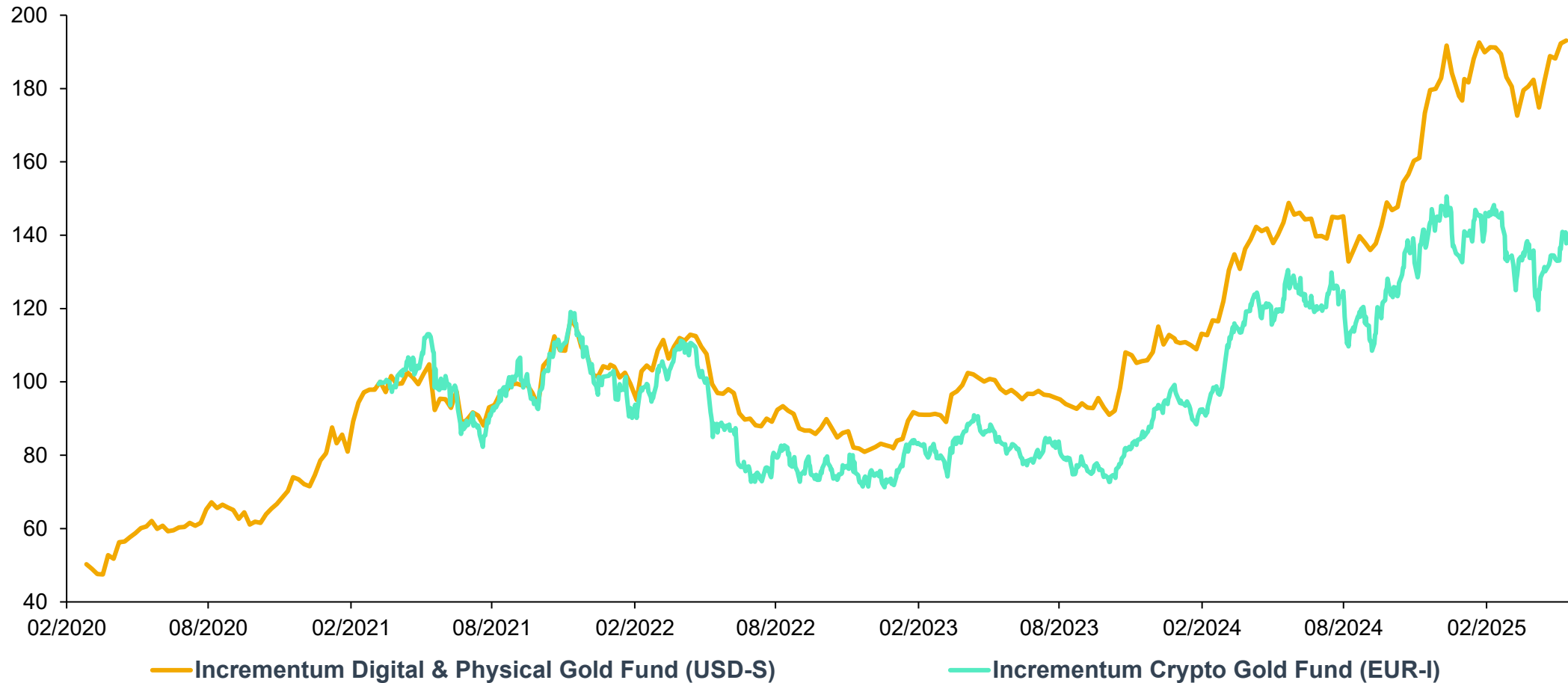
*Finanzinstrumente mit indirektem Bitcoin-Exposure



incrementum

Performance-Historie des Incrementum Digital & Physical Gold Fund (AIF) und Incrementum Crypto Gold Fund (UCITS) im Vergleich

Incrementum Digital & Physical Gold Fund (USD-S), in EUR, und Incrementum Crypto Gold Fund (EUR-I), in EUR, 02/2020–05/2025



Quelle: Reuters Eikon, Incrementum AG

Die vergangene Performance ist keine Garantie für laufende und zukünftige Entwicklungen.



incrementum

Marketingmitteilung – Nur für professionelle Investoren

**Vielen Dank für Ihre
Aufmerksamkeit!**



Addendum

Because we care...

About our **Clients.**

About **Society.**

About the **Future.**

In Our Partners We Trust



Blättern Sie durch unsere Sammlung der jüngsten *In Gold We Trust*-Reports



Entdecken Sie unser gesamtes Universum an Publikationen

In Gold We Trust Nuggets

Die einzelnen Kapitel des *In Gold We Trust*-Reports – die so genannten Nuggets – sind ideale „Snacks“ für zwischendurch, um den goldhungrigen Leser zu sättigen.

→ [Zur Nuggets Übersicht](#)

In Gold We Trust Report

Der jährlich erscheinende *In Gold We Trust*-Report gilt seit 2007 als Standardwerk für jeden interessierten Goldanleger.

↓ [Extended Version](#)


↓ [Compact Version](#)

[Erfahren Sie mehr](#)

In Gold We Trust Classics

Mit den *In Gold We Trust*-Classics präsentieren wir Ihnen eine Auswahl der besten Artikel, die seit 2007 im *In Gold We Trust*-Report publiziert worden sind.

→ [Zur Classics Übersicht](#)



In Gold We Trust [DE]

@InGoldWeTrust · 6740 Abonnenten · 159 Videos



ingoldwetrust.report

Der Goldstandard aller Gold-Studien



In Gold We Trust

@IGWTreport

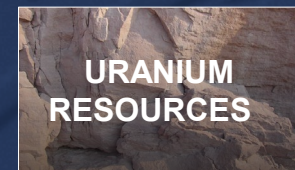
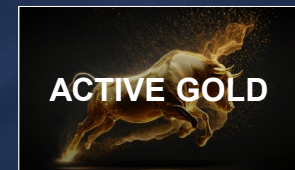
Begleiten Sie uns auf unserer **goldenen** Reise!



Publikationen

Neben dem *In Gold We Trust*-Report – dem Goldstandard unter den Goldreports – veröffentlichen wir regelmäßig **relevante Studien, Berichte und Chartbooks** zu den Anlagethemen Real Assets, Edelmetalle und Kryptowährungen.

JETZT ABONNIEREN



Unsere Fonds

Unser Ziel ist es, in Zeiten struktureller Überschuldung und negativer Realzinsen **Anlageprodukte anzubieten, die den Anforderungen des neuen Anlageparadigmas entsprechen.**

FONDS ENTDECKEN

Neueste Auszeichnungen



Abonnieren Sie unsere Publikationen



Abonnieren Sie unseren
Bitcoin Compass



Abonnieren Sie unseren
Monthly Gold Compass

Über den *In Gold We Trust*-Report

- Die jährlich erscheinende **Goldstudie *In Gold We Trust*** wird seit **19 Jahren** von **Ronald-Peter Stöferle**, seit **12 Jahren** **gemeinsam mit Mark Valek**, verfasst.
- Sie gilt als **internationales Standardwerk für Gold, Silber und Minenaktien**.
- Die Studie erscheint in einer **deutschen und englischen Version**.
- Die **Kurzversion** erscheint zum **vierten Mal auf Spanisch**.
- **Erstmals 2025** wird der Report auf **Japanisch** veröffentlicht.
- Die **chinesische Version** wird im Herbst zum **siebten Mal** publiziert.
- „*In Gold We Trust*-Report“ ist eine **eingetragene Wort-Bild Marke**. Der Report wird von der **Sound Money Capital AG** herausgegeben.
- Der Report wird weiterhin in **Co-Branding mit Incrementum** veröffentlicht.



Mark J. Valek & Ronald-Peter Stöferle

Über Uns

Ronald-Peter Stöferle, CMT

- **Ronald-Peter Stöferle** ist Managing Partner und Fondsmanager der **Incrementum AG**.
- Arbeitete zuvor **sieben Jahre im Research-Team der Erste Group** in Wien.
- Seit 2007 veröffentlicht er den international renommierten ***In Gold We Trust-Report***.
- **Co-Autor des Bestsellers „Österreichische Schule für Anleger“** (2014) gemeinsam mit Rahim Taghizadegan und Mark Valek.
- **Co-Autor** von „*Die Nullzinsfalle*“ (2019).
- **Mitglied des Boards** von **Tudor Gold** und **Goldstorm Metals**.
- Seit **2020 Advisor** für die **VON GREYERZ AG**.
- Seit **2024 Advisor** für **Monetary Metals**.



Ronald-Peter Stöferle, CMT

Über Uns

Mark J. Valek, CAIA

- **Mark J. Valek** ist Partner und Fondsmanager der **Incrementum AG**.
- War über **zehn Jahre bei Raiffeisen Capital Management** tätig, zuletzt als Fondsmanager im Bereich **Multi-Asset-Strategien**.
- Verantwortlich für **Inflationssicherungsstrategien und alternative Investments**.
- Verwaltete **Portfolios mit mehreren hundert Millionen Euro Volumen**.
- **Co-Autor des Buches** „*Österreichische Schule für Anleger*“ (2014) gemeinsam mit Rahim Taghizadegan und Ronald-Peter Stöferle.
- **Unternehmerisch tätig**, unter anderem als **Mitbegründer der philoro Edelmetalle GmbH**.
- Seit **2024 Advisor für Monetary Metals**.



Mark J. Valek, CAIA



Über Incrementum

- Die Incrementum AG ist eine **unabhängige Anlage- und Vermögensverwaltungsgesellschaft** mit Sitz im Fürstentum Liechtenstein.
- Das Unternehmen wurde **2013 gegründet**.
- **Unabhängigkeit, Verlässlichkeit und Eigenständigkeit** sind zentrale Bestandteile der **Firmenphilosophie**.
- Die Gesellschaft befindet sich **zu 100% im Eigentum der fünf Partner**.



Die 5 Gesellschafter der Incrementum AG

In Gold We Trust Report

Sound Money Capital AG

Industriering 21

9491 – Ruggell/Liechtenstein

office@ingoldwetrust.li

ingoldwetrust.report



Disclaimer

Diese Publikation dient ausschließlich zu Informationszwecken und stellt weder eine Anlageberatung noch eine Anlageanalyse noch eine Aufforderung zum Erwerb oder Verkauf von Finanzinstrumenten dar. Insbesondere dient das Dokument nicht dazu, eine individuelle Anlage- oder sonstige Beratung zu ersetzen. Die in dieser Publikation enthaltenen Angaben basieren auf dem Wissensstand zum Zeitpunkt der Ausarbeitung und können jederzeit ohne weitere Benachrichtigung geändert werden.

Herausgeber des In Gold We Trust Report ist die Sound Money Capital AG. ‚In Gold We Trust‘ ist eine eingetragene Wort-Bild-Marke der Sound Money Capital AG. Die Veröffentlichung des Reports erfolgt mit Genehmigung der Incrementum AG unter Verwendung der eingetragenen Wort-Bild-Marke „Incrementum“ im Rahmen eines Co-Brandings.

Die Autoren waren bei der Auswahl der verwendeten Informationsquellen um größtmögliche Sorgfalt bemüht und übernehmen (wie auch die Sound Money Capital AG und die Incrementum AG) keine Haftung für die Richtigkeit, Vollständigkeit oder Aktualität der zur Verfügung gestellten Informationen bzw. Informationsquellen bzw. daraus resultierend Haftungen oder Schäden gleich welcher Art (einschließlich Folge- oder indirekte Schäden, entgangenen Gewinn oder das Eintreten von erstellten Prognosen).

Sämtliche Publikationen der Sound Money Capital AG bzw. der Incrementum AG sind grundsätzlich Marketingmitteilungen oder sonstige Informationen und keine Anlageempfehlungen im Sinne der Marktmissbrauchsverordnung. Anlageempfehlungen werden von beiden Gesellschaften grundsätzlich nicht publiziert.

Vollumfänglich und ausschließlich verantwortlich für die Inhalte des vorliegenden In Gold We Trust Reports ist die Sound Money Capital AG.

Copyright: 2025 Sound Money Capital AG. All rights reserved.



Disclaimer

Diese Publikation ist urheberrechtlich geschützt. Die dadurch begründeten Rechte, insbesondere der Übersetzung, des Nachdrucks, des Vortrags, der Entnahme von Abbildungen und Tabellen, der Funksendung, der Mikroverfilmung oder der Vervielfältigung auf anderen Wegen und der Speicherung in Datenverarbeitungsanlagen, bleiben, auch bei nur auszugsweiser Verwertung, vorbehalten. Eine komplette oder auszugsweise Vervielfältigung dieser Publikation ist auch im Einzelfall nur in den Grenzen der gesetzlichen Bestimmungen zulässig. Zuwiderhandlungen können zivil- und strafrechtliche Folgen nach sich ziehen. Bildrechte bei Incrementum AG

Haftungsausschluss

Obwohl diese Publikation mit Sorgfalt erstellt wurde, ist nicht auszuschließen, dass sie unvollständig ist oder Fehler enthält. Der Herausgeber, dessen Geschäftsführer, leitende Angestellte oder Mitarbeiter haften deshalb nicht für die Richtigkeit, Vollständigkeit und Aktualität der Informationen; dies gilt auch für die in diesem Dokument enthaltenen Daten, die von Dritten stammen, auch wenn nur solche Daten verwendet werden, die als zuverlässig erachtet wurden. Etwaige Unrichtigkeiten oder Unvollständigkeiten der Informationen begründen keine Haftung, weder für unmittelbare noch für mittelbare Schäden.

Die ggf. enthaltenen Aussagen zur Marktlage stellen unsere eigene Ansicht der geschilderten Umstände dar. Hiermit ist weder eine Allgemeingültigkeit noch eine Empfehlung beziehungsweise Anlageberatung verbunden. Die Ausführungen gehen zudem von unserer Beurteilung der gegenwärtigen Rechts- und Steuerlage aus. Die in der Publikation gemachten Aussagen können ohne Vorankündigung jederzeit geändert werden.

Die Publikation darf nicht als Verkaufsangebot oder als Aufforderung zu Abgabe eines Angebots zum Kauf von Wertpapieren verstanden werden. Sie ist insbesondere kein Verkaufsprospekt im Sinne des Gesetzes, sondern eine werbliche Darstellung, die der individuellen Information dient. Die Lektüre dieser Publikation ersetzt nicht die individuelle Beratung. Die in dieser Publikation enthaltenen Angaben stellen keine Anlageberatung dar, sondern geben lediglich eine zusammenfassende Kurzdarstellung wesentlicher Merkmale des Fonds. Die vollständigen Angaben zum Fonds, ausführliche Hinweise zu Anlagezielen, Gebühren und Risiken sowie rechtliche und steuerliche Hinweise enthält der Verkaufsprospekt. Der Verkaufsprospekt ist die allein verbindliche Grundlage für den Kauf von Fondsanteilen. Bitte lesen Sie den Verkaufsprospekt sorgfältig durch und konsultieren Sie Ihren rechtlichen und/oder steuerlichen Berater, bevor Sie eine Anlage tätigen. Die steuerliche Behandlung dieses Fonds ist von den persönlichen Verhältnissen abhängig und kann künftigen Änderungen unterworfen sein. Den Verkaufsprospekt erhalten Sie kostenlos in deutscher und englischer Sprache auf Anfrage bei der Verwaltungsgesellschaft.

Die diesem Finanzprodukt zugrunde liegenden Investitionen berücksichtigen nicht die EU-Kriterien für ökologisch nachhaltige Wirtschaftsaktivitäten.

Copyright: 2025 Incrementum AG. All rights reserved.

Disclaimer

Dieses Dokument dient nur zur Information und stellt weder eine Anlageberatung noch eine Anlageempfehlung oder eine Aufforderung zum Kauf oder Verkauf dar, sondern ist lediglich eine Zusammenfassung der wichtigsten Aspekte des Fonds. Insbesondere ist das Dokument nicht dazu gedacht, individuelle Anlage- oder sonstige Beratung zu ersetzen.

Die in dieser Publikation enthaltenen Informationen basieren auf den zum Zeitpunkt der Erstellung verfügbaren Kenntnissen und können ohne vorherige Ankündigung geändert werden. Die Autoren waren bei der Auswahl der Informationen sorgfältig, übernehmen jedoch keine Haftung für die Richtigkeit, Vollständigkeit und Aktualität der bereitgestellten Informationen. Dieser Fonds ist im Fürstentum Liechtenstein domiziliert und könnte darüber hinaus in anderen Ländern zum öffentlichen Angebot registriert sein. Detaillierte Informationen über das öffentliche Angebot in anderen Ländern können dem aktuellen (gegebenenfalls vollständigen und vereinfachten) Prospekt entnommen werden. Aufgrund unterschiedlicher Registrierungsverfahren kann keine Gewähr dafür übernommen werden, dass der Fonds und - falls zutreffend - die Teilfonds in allen Rechtsordnungen und zum gleichen Zeitpunkt registriert sind oder werden.

Vergangene Wertentwicklungen sind kein Anhaltspunkt für zukünftige Wertentwicklungen. Die Werte können sowohl fallen als auch steigen, und es kann sein, dass Sie den investierten Betrag nicht zurückerhalten. Die Erträge aus Anlagen können schwanken. Wechselkursänderungen können sich nachteilig auf den Wert, den Preis oder das Einkommen von Investitionen auswirken. Bevor Sie mit einer Investition fortfahren, sollten Sie gegebenenfalls professionellen Rat über die Risiken der Investition und deren steuerliche Auswirkungen einholen. Alle Grafiken stammen von der Incrementum AG.

Hierbei handelt es sich um eine Marketingmitteilung. Die Angaben sind unverbindlich. Druckfehler vorbehalten. Dieses Dokument dient als zusätzliche Information für unsere Anleger und basiert auf dem Wissensstand der mit der Erstellung betrauten Personen zum Redaktionsschluss. Unsere Analysen und Schlussfolgerungen sind genereller Natur und berücksichtigen nicht die individuellen Bedürfnisse unserer Anleger hinsichtlich Ertrag, steuerlicher Situation oder Risikobereitschaft. Sie stellen keine Anlageempfehlung dar. Bitte beachten Sie, dass eine Veranlagung in Wertpapiere neben den geschilderten Chancen auch Risiken birgt. Die Wertentwicklung der Vergangenheit lässt keine verlässlichen Rückschlüsse auf die zukünftige Entwicklung zu. Das Finanzprodukt sowie die dazugehörigen Produktunterlagen dürfen weder direkt noch indirekt natürlichen bzw. juristischen Personen angeboten, verkauft, weiterverkauft oder geliefert bzw. veröffentlicht werden, die ihren Wohnsitz/Sitz in einem Land haben, in dem dies gesetzlich verboten ist. Dies gilt insbesondere für die USA (einschließlich "US-Person" wie in der Regulation S unter dem Securities Act 1933 definiert).

Einrichtung für deutsche Anleger:	IFM Independent Fund Management AG
Kontakt- und Informationsstelle in Österreich:	Erste Bank der oesterreichischen Sparkassen AG
Vertreter für qualifizierte Anleger in der Schweiz:	LLB Swiss Investment AG
Zahlstelle für qualifizierte Anleger in der Schweiz:	Helvetische Bank AG

Copyright: 2025 Incrementum AG. All rights reserved.

Disclaimer

Diese Publikation ist urheberrechtlich geschützt. Die dadurch begründeten Rechte, insbesondere der Übersetzung, des Nachdrucks, des Vortrags, der Entnahme von Abbildungen und Tabellen, der Funksendung, der Mikroverfilmung oder der Vervielfältigung auf anderen Wegen und der Speicherung in Datenverarbeitungsanlagen, bleiben, auch bei nur auszugsweiser Verwertung, vorbehalten. Eine komplette oder auszugsweise Vervielfältigung dieser Publikation ist auch im Einzelfall nur in den Grenzen der gesetzlichen Bestimmungen zulässig. Zuwiderhandlungen können zivil- und strafrechtliche Folgen nach sich ziehen. Bildrechte bei Incrementum AG

Der Fonds ist in Liechtenstein domiziliert. Dieses Dokument darf in oder von der Schweiz aus nur an qualifizierte Anleger im Sinne von Art.10 Abs. 3 und 3ter KAG verteilt werden. In der Schweiz ist der Vertreter die LLB Swiss Investment AG, Claridenstrasse 20, CH-8002 Zürich, und die Zahlstelle die Helvetische Bank AG, Seefeldstrasse 215, CH-8008 Zürich. Für die in der Schweiz vertriebenen Anteile ist das zuständige Gericht am Sitz des Vertreters in der Schweiz. Die Basisdokumente der Fonds im Sinne von Art. 13a KKV sowie die Jahres- und ggf. Halbjahresberichte sind kostenlos am Sitz des Schweizer Vertreters erhältlich.

Haftungsausschluss

Obwohl diese Publikation mit Sorgfalt erstellt wurde, ist nicht auszuschließen, dass sie unvollständig ist oder Fehler enthält. Der Herausgeber, dessen Geschäftsführer, leitende Angestellte oder Mitarbeiter haften deshalb nicht für die Richtigkeit, Vollständigkeit und Aktualität der Informationen; dies gilt auch für die in diesem Dokumente enthaltenen Daten, die von Dritten stammen, auch wenn nur solche Daten verwendet werden, die als zuverlässig erachtet wurden. Etwaige Unrichtigkeiten oder Unvollständigkeiten der Informationen begründen keine Haftung, weder für unmittelbare noch für mittelbare Schäden.

Die ggf. enthaltenen Aussagen zur Marktlage stellen unsere eigene Ansicht der geschilderten Umstände dar. Hiermit ist weder eine Allgemeingültigkeit noch eine Empfehlung beziehungsweise Anlageberatung verbunden. Die Ausführungen gehen zudem von unserer Beurteilung der gegenwärtigen Rechts- und Steuerlage aus. Die in der Publikation gemachten Aussagen können ohne Vorankündigung jederzeit geändert werden.

Die Publikation darf nicht als Verkaufsangebot oder als Aufforderung zu Abgabe eines Angebots zum Kauf von Wertpapieren verstanden werden. Sie ist insbesondere kein Verkaufsprospekt im Sinne des Gesetzes, sondern eine werbliche Darstellung, die der individuellen Information dient. Die Lektüre dieser Publikation ersetzt nicht die individuelle Beratung. Die in dieser Publikation enthaltenen Angaben stellen keine Anlageberatung dar, sondern geben lediglich eine zusammenfassende Kurzdarstellung wesentlicher Merkmale des Fonds. Die vollständigen Angaben zum Fonds, ausführliche Hinweise zu Anlagezielen, Gebühren und Risiken sowie rechtliche und steuerliche Hinweise enthält der Verkaufsprospekt. Der Verkaufsprospekt ist die allein verbindliche Grundlage für den Kauf von Fondsanteilen. Bitte lesen Sie den Verkaufsprospekt sorgfältig durch und konsultieren Sie Ihren rechtlichen und/oder steuerlichen Berater, bevor Sie eine Anlage tätigen. Die steuerliche Behandlung dieses Fonds ist von den persönlichen Verhältnissen abhängig und kann künftigen Änderungen unterworfen sein. Den Verkaufsprospekt erhalten Sie kostenlos in deutscher und englischer Sprache auf Anfrage bei der Verwaltungsgesellschaft.

Copyright: 2025 Incrementum AG. All rights reserved.

Disclaimer

Dieses Dokument dient nur zur Information und stellt weder eine Anlageberatung noch eine Anlageempfehlung oder eine Aufforderung zum Kauf oder Verkauf dar, sondern ist lediglich eine Zusammenfassung der wichtigsten Aspekte des Fonds. Insbesondere ist das Dokument nicht dazu gedacht, individuelle Anlage- oder sonstige Beratung zu ersetzen.

Die in dieser Publikation enthaltenen Informationen basieren auf den zum Zeitpunkt der Erstellung verfügbaren Kenntnissen und können ohne vorherige Ankündigung geändert werden. Die Autoren waren bei der Auswahl der Informationen sorgfältig, übernehmen jedoch keine Haftung für die Richtigkeit, Vollständigkeit und Aktualität der bereitgestellten Informationen. Dieser Fonds ist im Fürstentum Liechtenstein domiziliert und könnte darüber hinaus in anderen Ländern zum öffentlichen Angebot registriert sein. Detaillierte Informationen über das öffentliche Angebot in anderen Ländern können dem aktuellen (gegebenenfalls vollständigen und vereinfachten) Prospekt entnommen werden. Aufgrund unterschiedlicher Registrierungsverfahren kann keine Gewähr dafür übernommen werden, dass der Fonds und - falls zutreffend - die Teilfonds in allen Rechtsordnungen und zum gleichen Zeitpunkt registriert sind oder werden.

Vergangene Wertentwicklungen sind kein Anhaltspunkt für zukünftige Wertentwicklungen. Die Werte können sowohl fallen als auch steigen, und es kann sein, dass Sie den investierten Betrag nicht zurückerhalten. Die Erträge aus Anlagen können schwanken. Wechselkursänderungen können sich nachteilig auf den Wert, den Preis oder das Einkommen von Investitionen auswirken. Bevor Sie mit einer Investition fortfahren, sollten Sie gegebenenfalls professionellen Rat über die Risiken der Investition und deren steuerliche Auswirkungen einholen. Alle Grafiken stammen von der Incrementum AG.

Die vergangene Performance ist keine Garantie für laufende und zukünftige Entwicklungen. Die Performancedaten lassen die bei der Ausgabe und Rücknahme der Anteile erhobenen Kommissionen und Kosten unberücksichtigt.

Hierbei handelt es sich um eine Marketingmitteilung. Die Angaben sind unverbindlich. Druckfehler vorbehalten. Dieses Dokument dient als zusätzliche Information für unsere Anleger und basiert auf dem Wissensstand der mit der Erstellung betrauten Personen zum Redaktionsschluss. Unsere Analysen und Schlussfolgerungen sind genereller Natur und berücksichtigen nicht die individuellen Bedürfnisse unserer Anleger hinsichtlich Ertrag, steuerlicher Situation oder Risikobereitschaft. Sie stellen keine Anlageempfehlung dar. Bitte beachten Sie, dass eine Veranlagung in Wertpapiere neben den geschilderten Chancen auch Risiken birgt. Die Wertentwicklung der Vergangenheit lässt keine verlässlichen Rückschlüsse auf die zukünftige Entwicklung zu. Das Finanzprodukt sowie die dazugehörigen Produktunterlagen dürfen weder direkt noch indirekt natürlichen bzw. juristischen Personen angeboten, verkauft, weiterverkauft oder geliefert bzw. veröffentlicht werden, die ihren Wohnsitz/Sitz in einem Land haben, in dem dies gesetzlich verboten ist. Dies gilt insbesondere für die USA (einschließlich "US-Person" wie in der Regulation S unter dem Securities Act 1933 definiert).

Die diesem Finanzprodukt zugrunde liegenden Investitionen berücksichtigen nicht die EU-Kriterien für ökologisch nachhaltige Wirtschaftsaktivitäten.

Copyright: 2025 Incrementum AG. All rights reserved.

Disclaimer

Diese Publikation ist urheberrechtlich geschützt. Die dadurch begründeten Rechte, insbesondere der Übersetzung, des Nachdrucks, des Vortrags, der Entnahme von Abbildungen und Tabellen, der Funksendung, der Mikroverfilmung oder der Vervielfältigung auf anderen Wegen und der Speicherung in Datenverarbeitungsanlagen, bleiben, auch bei nur auszugsweiser Verwertung, vorbehalten. Eine komplette oder auszugsweise Vervielfältigung dieser Publikation ist auch im Einzelfall nur in den Grenzen der gesetzlichen Bestimmungen zulässig. Zuwiderhandlungen können zivil- und strafrechtliche Folgen nach sich ziehen. Bildrechte bei Incrementum AG

Haftungsausschluss

Obwohl diese Publikation mit Sorgfalt erstellt wurde, ist nicht auszuschließen, dass sie unvollständig ist oder Fehler enthält. Der Herausgeber, dessen Geschäftsführer, leitende Angestellte oder Mitarbeiter haften deshalb nicht für die Richtigkeit, Vollständigkeit und Aktualität der Informationen; dies gilt auch für die in diesem Dokument enthaltenen Daten, die von Dritten stammen, auch wenn nur solche Daten verwendet werden, die als zuverlässig erachtet wurden. Etwaige Unrichtigkeiten oder Unvollständigkeiten der Informationen begründen keine Haftung, weder für unmittelbare noch für mittelbare Schäden.

Die ggf. enthaltenen Aussagen zur Marktlage stellen unsere eigene Ansicht der geschilderten Umstände dar. Hiermit ist weder eine Allgemeingültigkeit noch eine Empfehlung beziehungsweise Anlageberatung verbunden. Die Ausführungen gehen zudem von unserer Beurteilung der gegenwärtigen Rechts- und Steuerlage aus. Die in der Publikation gemachten Aussagen können ohne Vorankündigung jederzeit geändert werden.

Die Publikation darf nicht als Verkaufsangebot oder als Aufforderung zu Abgabe eines Angebots zum Kauf von Wertpapieren verstanden werden. Sie ist insbesondere kein Verkaufsprospekt im Sinne des Gesetzes, sondern eine werbliche Darstellung, die der individuellen Information dient. Die Lektüre dieser Publikation ersetzt nicht die individuelle Beratung. Die in dieser Publikation enthaltenen Angaben stellen keine Anlageberatung dar, sondern geben lediglich eine zusammenfassende Kurzdarstellung wesentlicher Merkmale des Fonds. Die vollständigen Angaben zum Fonds, ausführliche Hinweise zu Anlagezielen, Gebühren und Risiken sowie rechtliche und steuerliche Hinweise enthält der Verkaufsprospekt. Der Verkaufsprospekt ist die allein verbindliche Grundlage für den Kauf von Fondsanteilen. Bitte lesen Sie den Verkaufsprospekt sorgfältig durch und konsultieren Sie Ihren rechtlichen und/oder steuerlichen Berater, bevor Sie eine Anlage tätigen. Die steuerliche Behandlung dieses Fonds ist von den persönlichen Verhältnissen abhängig und kann künftigen Änderungen unterworfen sein. Den Verkaufsprospekt erhalten Sie kostenlos in deutscher und englischer Sprache auf Anfrage bei der Verwaltungsgesellschaft.

Copyright: 2025 Incrementum AG. All rights reserved.

Disclaimer

Dieses Dokument dient nur zur Information und stellt weder eine Anlageberatung noch eine Anlageempfehlung oder eine Aufforderung zum Kauf oder Verkauf dar, sondern ist lediglich eine Zusammenfassung der wichtigsten Aspekte des Fonds. Insbesondere ist das Dokument nicht dazu gedacht, individuelle Anlage- oder sonstige Beratung zu ersetzen.

Die in dieser Publikation enthaltenen Informationen basieren auf den zum Zeitpunkt der Erstellung verfügbaren Kenntnissen und können ohne vorherige Ankündigung geändert werden. Die Autoren waren bei der Auswahl der Informationen sorgfältig, übernehmen jedoch keine Haftung für die Richtigkeit, Vollständigkeit und Aktualität der bereitgestellten Informationen. Dieser Fonds ist im Fürstentum Liechtenstein domiziliert und könnte darüber hinaus in anderen Ländern zum öffentlichen Angebot registriert sein. Detaillierte Informationen über das öffentliche Angebot in anderen Ländern können dem aktuellen (gegebenenfalls vollständigen und vereinfachten) Prospekt entnommen werden. Aufgrund unterschiedlicher Registrierungsverfahren kann keine Gewähr dafür übernommen werden, dass der Fonds und - falls zutreffend - die Teilfonds in allen Rechtsordnungen und zum gleichen Zeitpunkt registriert sind oder werden.

Vergangene Wertentwicklungen sind kein Anhaltspunkt für zukünftige Wertentwicklungen. Die Werte können sowohl fallen als auch steigen, und es kann sein, dass Sie den investierten Betrag nicht zurückerhalten. Die Erträge aus Anlagen können schwanken. Wechselkursänderungen können sich nachteilig auf den Wert, den Preis oder das Einkommen von Investitionen auswirken. Bevor Sie mit einer Investition fortfahren, sollten Sie gegebenenfalls professionellen Rat über die Risiken der Investition und deren steuerliche Auswirkungen einholen. Alle Grafiken stammen von der Incrementum AG.

Hierbei handelt es sich um eine Marketingmitteilung. Die Angaben sind unverbindlich. Druckfehler vorbehalten. Dieses Dokument dient als zusätzliche Information für unsere Anleger und basiert auf dem Wissensstand der mit der Erstellung betrauten Personen zum Redaktionsschluss. Unsere Analysen und Schlussfolgerungen sind genereller Natur und berücksichtigen nicht die individuellen Bedürfnisse unserer Anleger hinsichtlich Ertrag, steuerlicher Situation oder Risikobereitschaft. Sie stellen keine Anlageempfehlung dar. Bitte beachten Sie, dass eine Veranlagung in Wertpapiere neben den geschilderten Chancen auch Risiken birgt. Die Wertentwicklung der Vergangenheit lässt keine verlässlichen Rückschlüsse auf die zukünftige Entwicklung zu. Das Finanzprodukt sowie die dazugehörigen Produktunterlagen dürfen weder direkt noch indirekt natürlichen bzw. juristischen Personen angeboten, verkauft, weiterverkauft oder geliefert bzw. veröffentlicht werden, die ihren Wohnsitz/Sitz in einem Land haben, in dem dies gesetzlich verboten ist. Dies gilt insbesondere für die USA (einschließlich "US-Person" wie in der Regulation S unter dem Securities Act 1933 definiert).

Die diesem Finanzprodukt zugrunde liegenden Investitionen berücksichtigen nicht die EU-Kriterien für ökologisch nachhaltige Wirtschaftsaktivitäten.

Copyright: 2025 Incrementum AG. All rights reserved.

Disclaimer

Die anbei enthaltenen Informationen von der Incrementum AG erstellt und basieren auf Informationen, die als zuverlässig erachtet werden. Jedoch übernehmen weder die Incrementum AG, noch IFM AG oder LLB AG Verantwortung für deren Genauigkeit oder Vollständigkeit. Die hier beschriebenen Meinungen, Dienstleistungen und Produkte können sich zukünftig ohne vorherige Ankündigung ändern.

Die vorliegende Publikation dient ausschließlich der Information des Empfängers. Es handelt sich lediglich um eine zusammenfassende Kurzdarstellung wesentlicher Merkmale des Fonds. Die vollständigen Angaben zum Fonds, einschließlich der wesentlichen Risiken, sind dem Prospekt zu entnehmen. Weder Incrementum AG, noch IFM AG oder LLB AG geben irgendwelche ausdrücklichen oder stillschweigende Zusicherungen ab.

Die hier wiedergegebenen Meinungen stellen weder eine Empfehlung, Befürwortung oder Bevorzugung dar. Die in dieser Publikation verwendeten Angaben sind sorgfältig recherchiert, für ihre Richtigkeit kann jedoch keine Gewähr geboten werden. Bestimmte hierin enthaltene Aussagen können Vorhersagen, Prognosen und andere zukunftsorientierte Aussagen beinhalten; sie stellen somit keine tatsächlichen Resultate, sondern hauptsächlich hypothetische Annahmen dar, welche rückwirkend auf historischen Finanzinformationen basieren.

Der Fonds weist auf Grund seiner Zusammensetzung erhöhte Wertschwankungen auf, d. h. die Anteilpreise können auch innerhalb kurzer Zeiträume erheblichen Schwankungen nach oben oder unten unterworfen sein. Diese Publikation stellt nicht sämtliche Risiken (direkte oder indirekte) oder sonstige zu berücksichtigende Erwägungen dar, welche beim Interessenten für den Abschluss einer Transaktion ausschlaggebend sein könnten. Für jegliche Restriktionen, Konditionen, Kosten und involvierte Risiken sind nur die vollständigen Bedingungen (Prospekt / Konditionenblatt / oder anderen Verkaufsdokumentationen) des betreffenden Produktes maßgebend, welche die allein verbindliche Grundlage des Kaufs darstellen. Investoren sollten nur Transaktionen durchführen, bei welchen sie sich der gesamten Risiken bewusst sind und bei welchen sie in der Lage sind, allfällige Verluste zu tragen. Die historischen Wertentwicklungen sind keine Garantie für zukünftige Erträge und Performance.

Die Anteile dieses Fonds dürfen nur in solchen Rechtsordnungen zum Kauf angeboten und verkauft werden, in denen ein solches Angebot oder ein solcher Verkauf zulässig ist. Insbesondere darf diese Publikation nicht in den USA oder an US-Personen vertrieben werden. Die Benutzung der vorliegenden Publikation ist ohne die vorgängige Einwilligung der Incrementum AG untersagt. Die in dieser Publikation enthaltene Information stellt keinen Prospekt, kein Angebot, keine Offerte oder Aufforderung zur Offertstellung zum Kauf oder Verkauf von Anlage- oder anderen spezifischen Produkten dar. Der Fonds-Prospekt ist kostenlos von der IFM AG oder über www.ifm.li erhältlich. Die Incrementum AG ist eine Aktiengesellschaft mit Sitz in Liechtenstein und wird von der Finanzmarktaufsicht (FMA) beaufsichtigt.

Die diesem Finanzprodukt zugrunde liegenden Investitionen berücksichtigen nicht die EU-Kriterien für ökologisch nachhaltige Wirtschaftsaktivitäten.

Copyright: 2025 Incrementum AG. All rights reserved.