


Produktwerbung - nur für professionelle Anleger



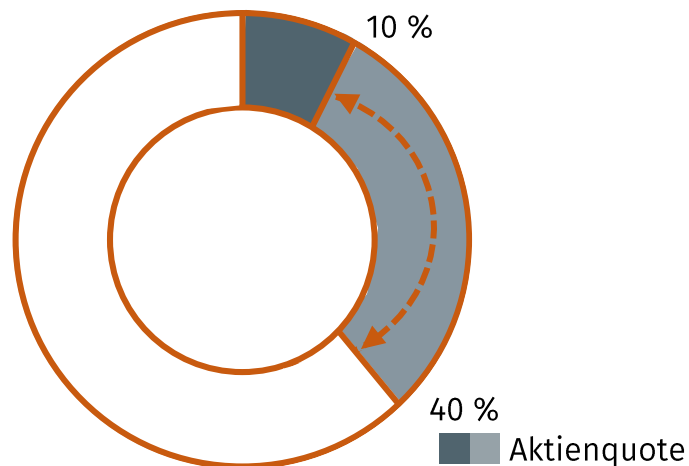
Assenagon Multi Asset.

Assenagon I Multi Asset Conservative

Die frühere Wertentwicklung lässt nicht auf zukünftige Renditen schließen. Soweit Fondsanteile in einer für den Anleger fremden Währung notieren, können die Renditen aufgrund von Währungsschwankungen steigen oder sinken.

Assenagon I Multi Asset Conservative.

Assenagon I Multi Asset Conservative



- Moderner flexibler Multi Asset-Fonds/Mischfonds.
- Globales Anlageuniversum.
- Überdurchschnittliches Rendite-Risiko-Profil.

Morningstar Rating™ (Relativ zur Kategorie)

	Morningstar Return	Morningstar Risk	Morningstar Rating™
3 Jahre	Hoch	Durchschnitt	★★★★★
5 Jahre	Hoch	Unter Durchschnitt	★★★★★
Gesamt	Hoch	Unter Durchschnitt	★★★★★

Aktivität

Aktive
Asset-Allokation

Diversifikation

Nutzung unterschiedlicher
Investmentthemen

Flexibilität

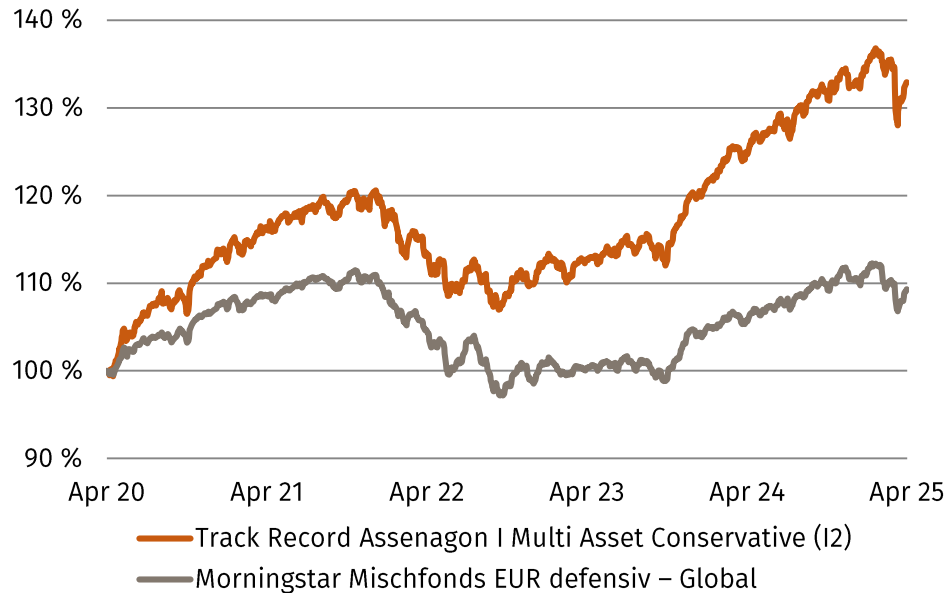
Benchmark-
Unabhängigkeit

Morningstar Rating™ Overall as of 30. April 2025

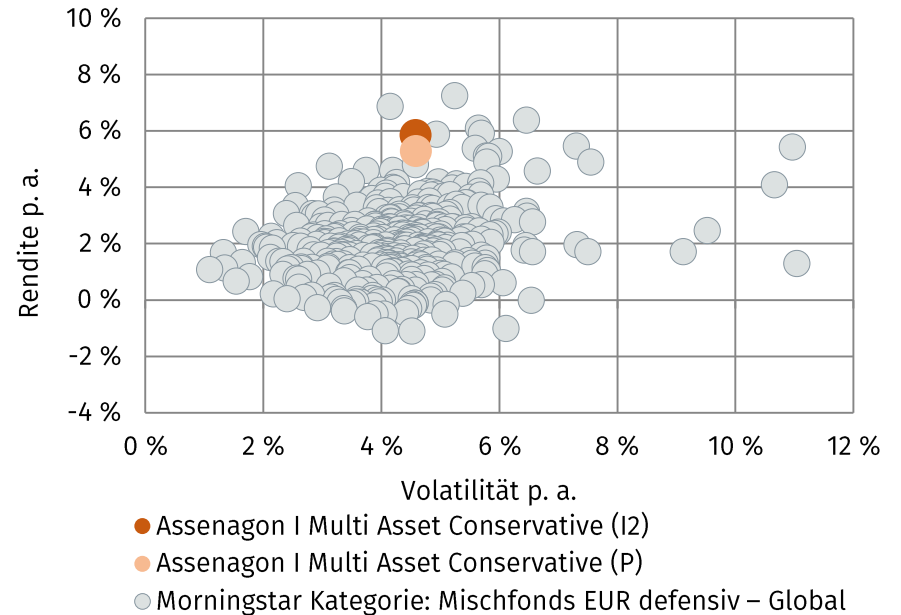
Leistungsnachweis Assenagon I Multi Asset Conservative: Attraktive Alternative für konservative Anleger.



Assenagon I Multi Asset Conservative:



5-Jahre-Performance und Risk-Return vs. Vergleichsgruppe*



Assenagon I Multi Asset Conservative (I2) Kernkennzahlen auf 5-Jahres-Sicht:

Rendite p. a.
5 Jahre

5,86 %

Volatilität p. a.
5 Jahre

4,58 %

Sharpe Ratio
5 Jahre

1 / 0,14
(Median
Vergleichsgruppe)

Maximaler Kursrückgang
seit Auflage

-11,29 % / -15,18 %
(Median
Vergleichsgruppe)

Morningstar Rating™ Overall as of 30 April 2025

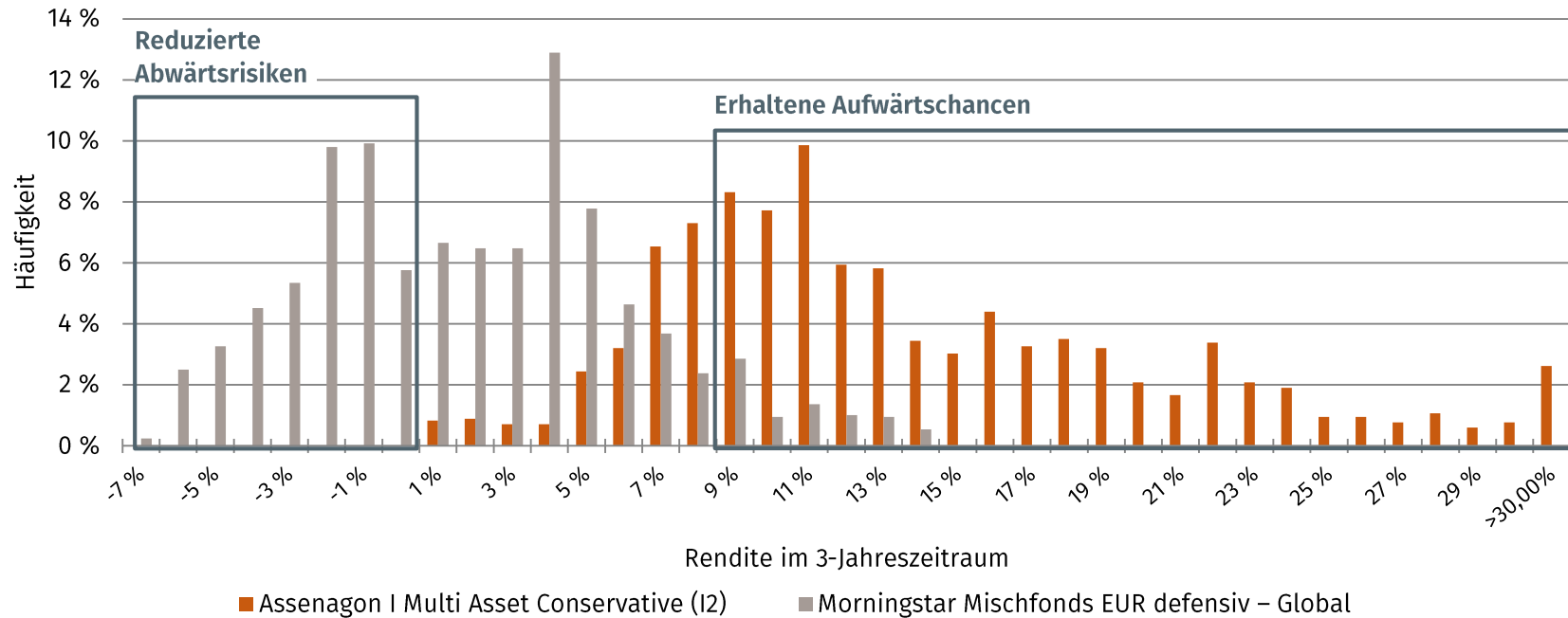
* Im Rendite-Risiko-Vergleich sind alle Fonds und Anteilsklassen mit Vertriebszulassungen in den Ländern Deutschland, Österreich, Schweiz, Spanien oder Luxemburg enthalten.

Quelle: Bloomberg, Morningstar Direct, eigene Berechnungen; Assenagon I Multi Asset Conservative I2-Tranche in EUR; Daten von 1. Mai 2020 bis 30. April 2025

Assenagon I Multi Asset Conservative: Reduzierte Abwärtsrisiken, bei gleichzeitig erhaltenen Aufwärtsschancen.



Rollierende 3-Jahres-Renditen seit Auflage im Vergleich zur Morningstar Peergroup



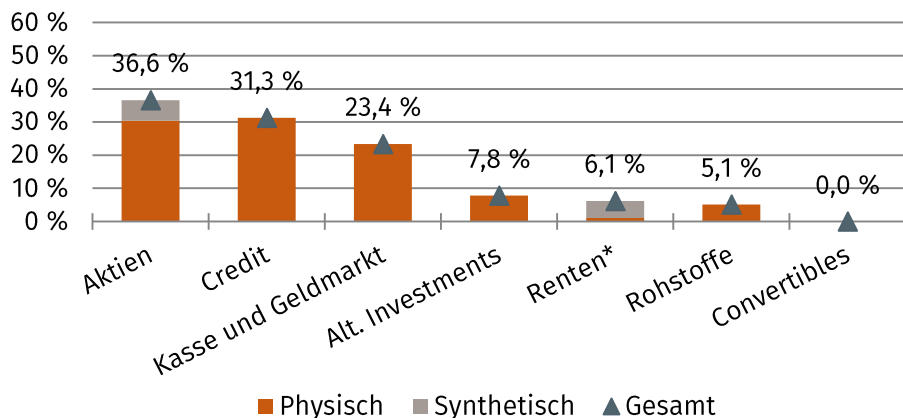
	Assenagon I Multi Asset Conservative	Morningstar Mischfonds EUR defensiv – Global
Min	0,3 %	-7,4 %
Median	11,2 %	1,2 %
Max	33,6 %	13,3 %

* Morningstar Rating™ Overall as of 30 April 2025

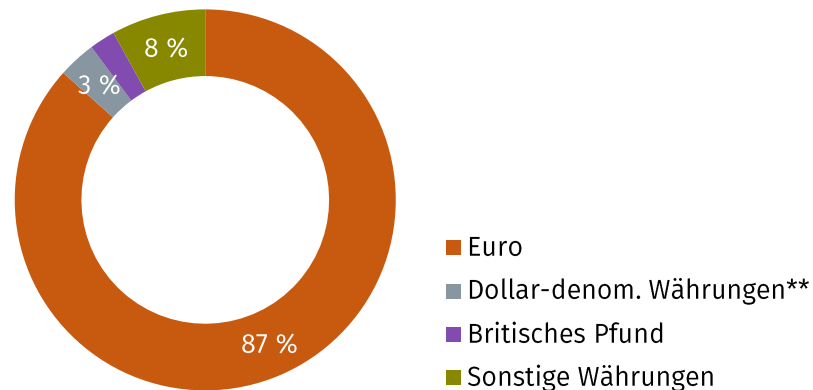
Quelle: Assenagon, Bloomberg, Morningstar Direct; Stand: 30. April 2025

Assenagon I Multi Asset Conservative: Aktuelle Positionierung.

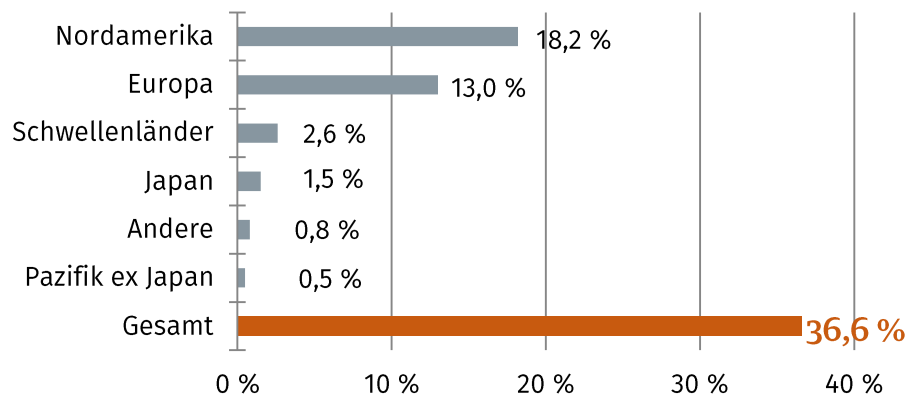
Verteilung der Asset-Klassen



Aufteilung nach Währungen



Regionale Allokation Aktien



	Gewicht	Duration	Durationsbeitrag	Rendite	Rating
Credit	31%	4,28	1,34	5,46%	BBB-
Staatsanleihen	6%	6,89	0,42	0,71%	AA-
Geldmarkt****	17%	0,01	0,00	2,55%	AA-
Portfolio	100%	1,76		2,2%***	BBB

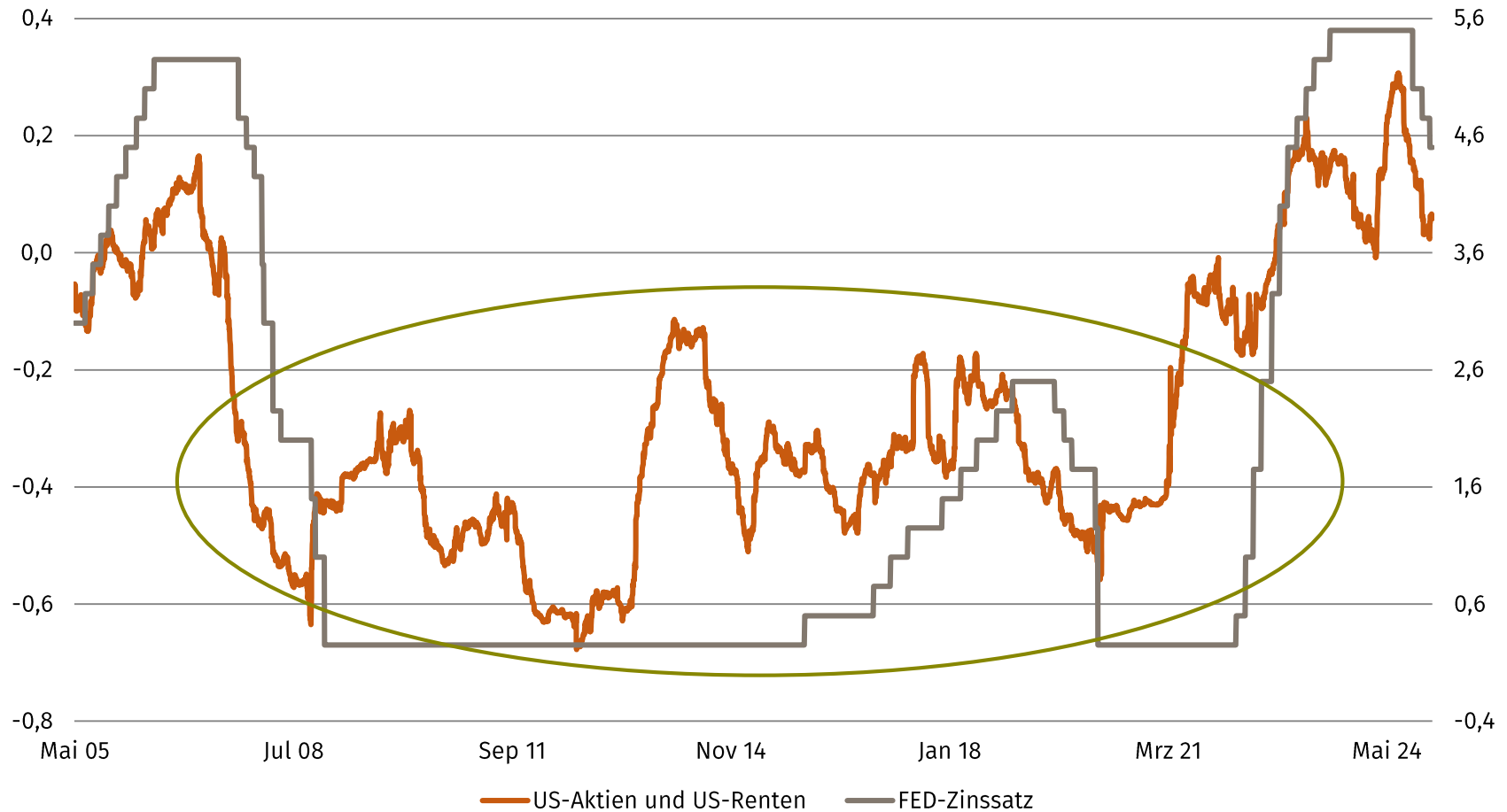
* Staatsanleihen von Industrieländern; ** Neben US-Dollar sind an den US-Dollar gekoppelte Währungen enthalten.

*** Rechnerische Euro-Rendite des Gesamtportfolio, währungsgesichert.; **** Exklusive Kasse

Quelle: Eigene Berechnungen; Stand: 30. April 2025

Kommt die Diversifikation Renten-Aktien wieder zurück?

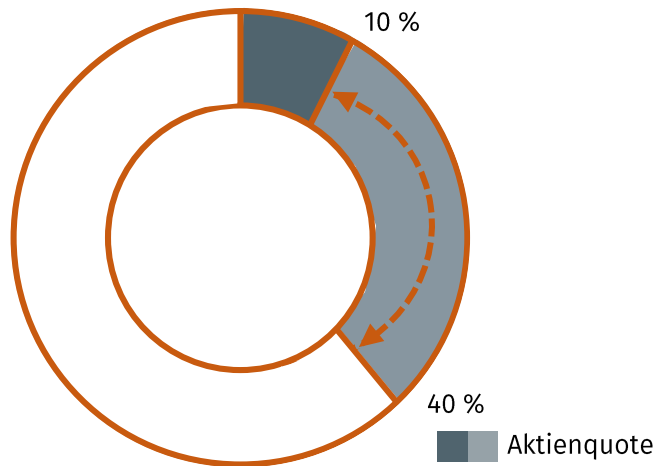
Rollierende 1-Jahres-Korrelation zwischen US-Renten und -Aktien.



Quelle: Bloomberg; Zeitraum von 4. Mai 2005 bis 31. Dezember 2024

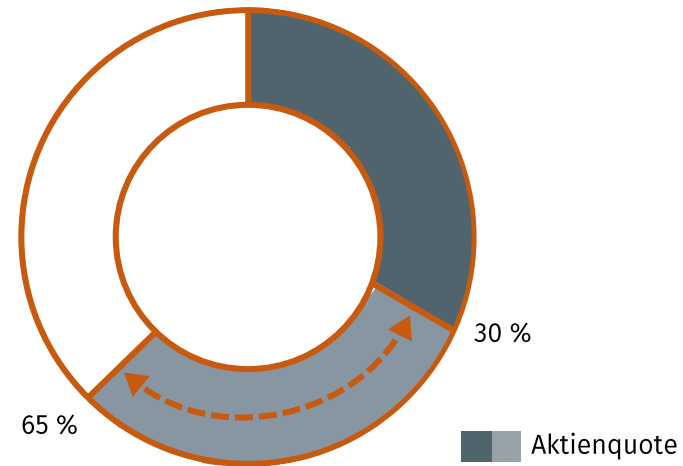
Assenagon Multi Asset-Fondsfamilie.

Assenagon I Multi Asset Conservative



- Typische Bandbreite des Portfolios:
 - > Volatilitätsspanne: 3 – 6 % p. a.

Assenagon I Multi Asset Balanced



- Typische Bandbreite des Portfolios:
 - > Volatilitätsspanne: 5 – 9 % p. a.

Aktivität

Aktive
Asset-Allokation

Diversifikation

Nutzung unterschiedlicher
Investmentthemen

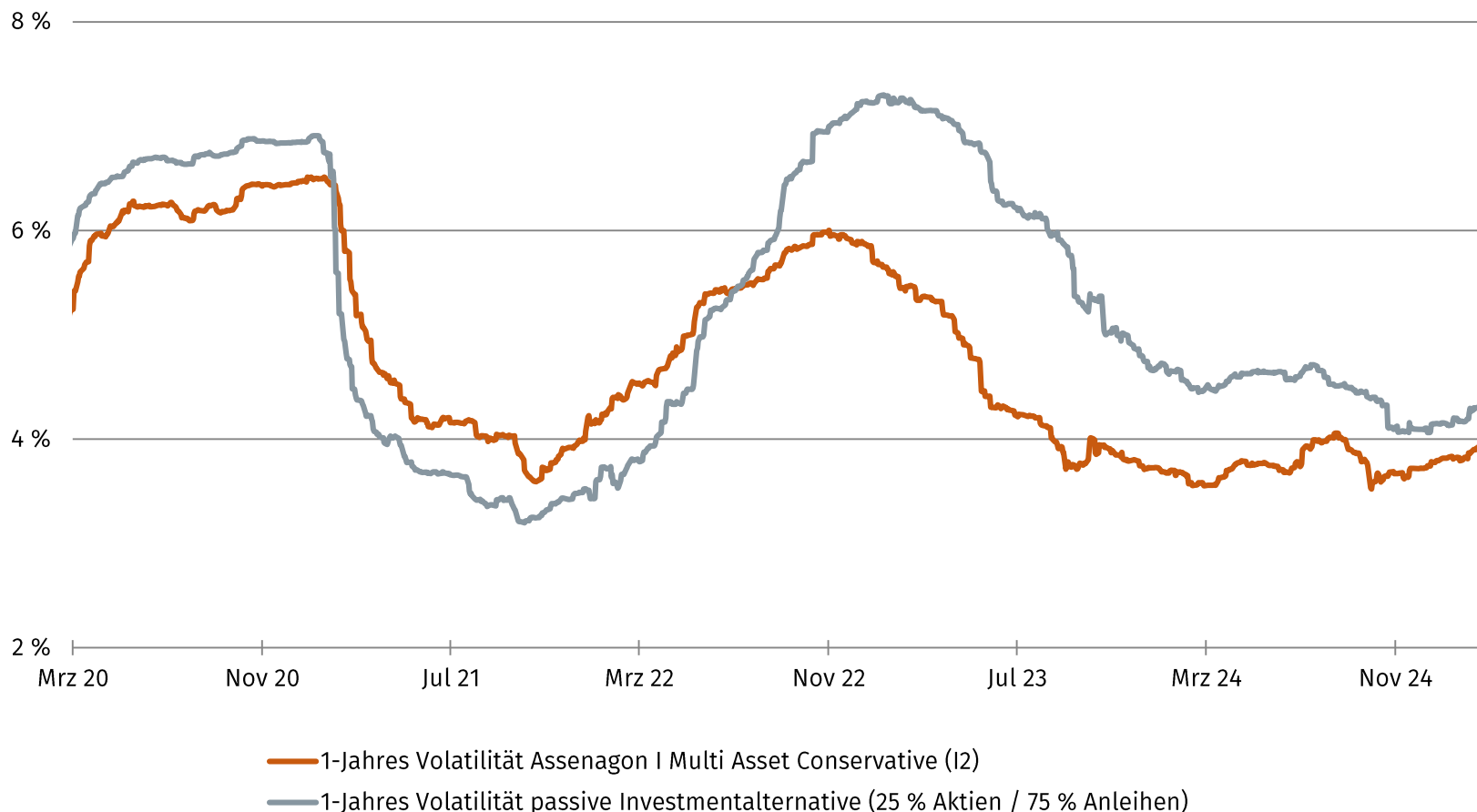
Flexibilität

Benchmark-
Unabhängigkeit

Anhang.

Volatilität im Vergleich zu einem passiven Investment über 5 Jahre: Geringeres Risiko in negativen Marktphasen.

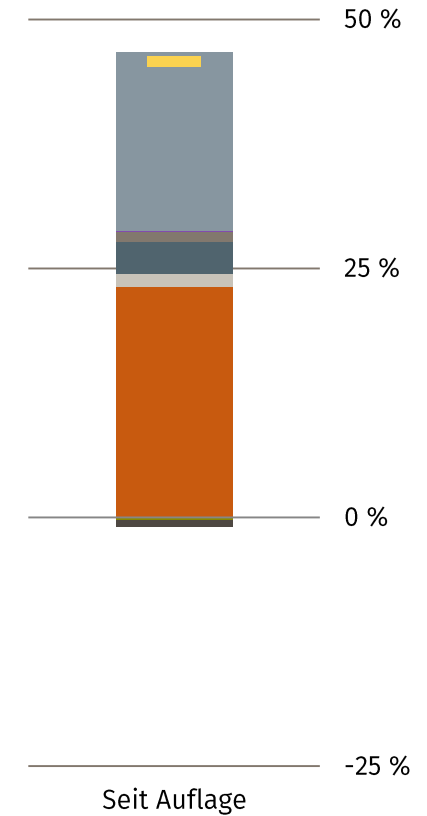
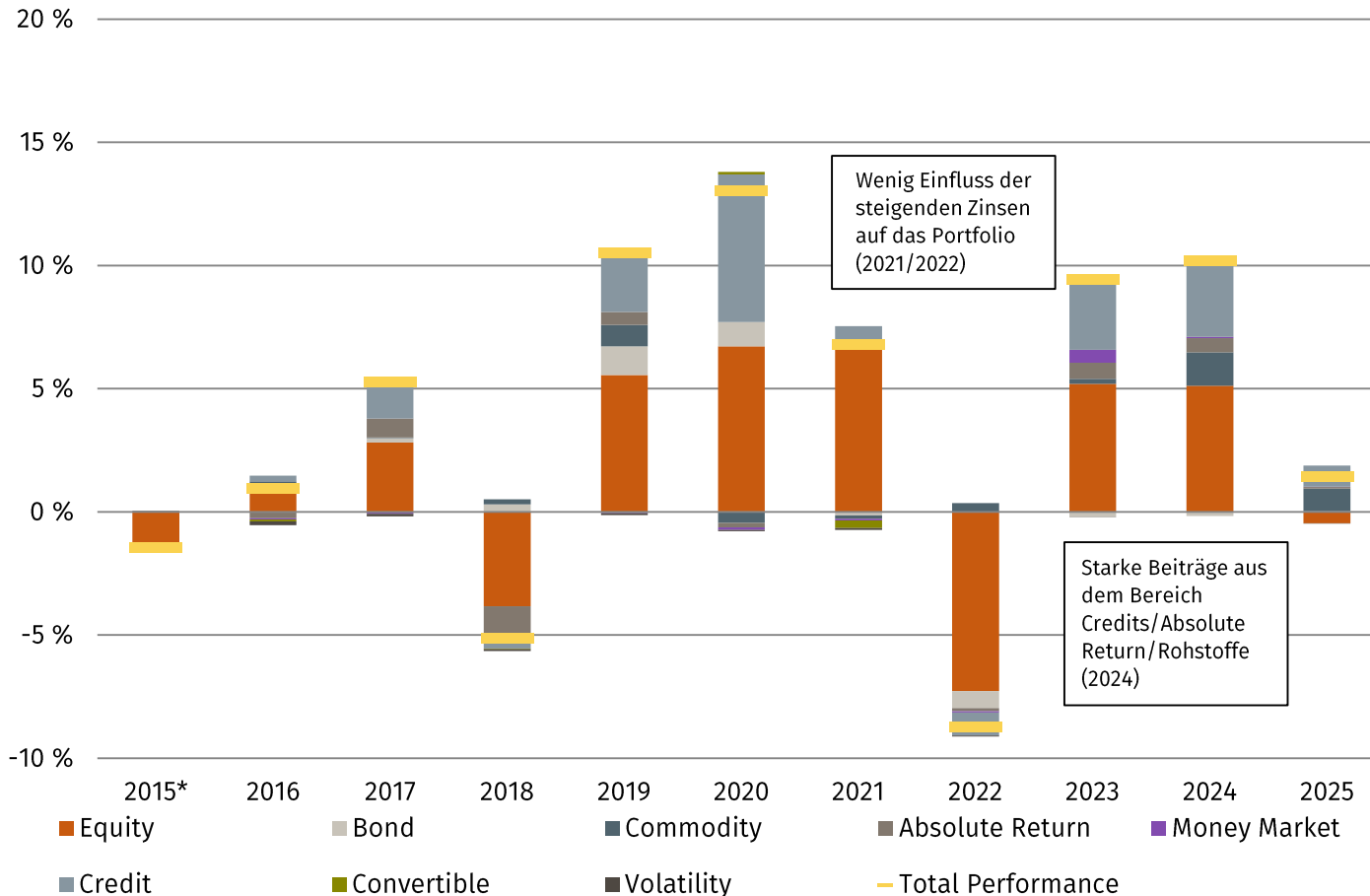
Assenagon I Multi Asset Conservative vs. passive Investmentalternative: Risikovergleich (31.03.20 – 31.03.25)



Die passive Investmentalternative setzt sich aus globalen Aktien (EUR) und globalen Staats- und Unternehmensanleihen (Investment Grade, EUR hedged) mit quartalsweisem Rebalancing zusammen.
Quelle: eigene Berechnungen, Assenagon, Bloomberg; Stand: 31. März 2025

Bottom-up-Selektion & Portfoliokonstruktion: Performance-Kontribution seit Auflage.

Diversifikation

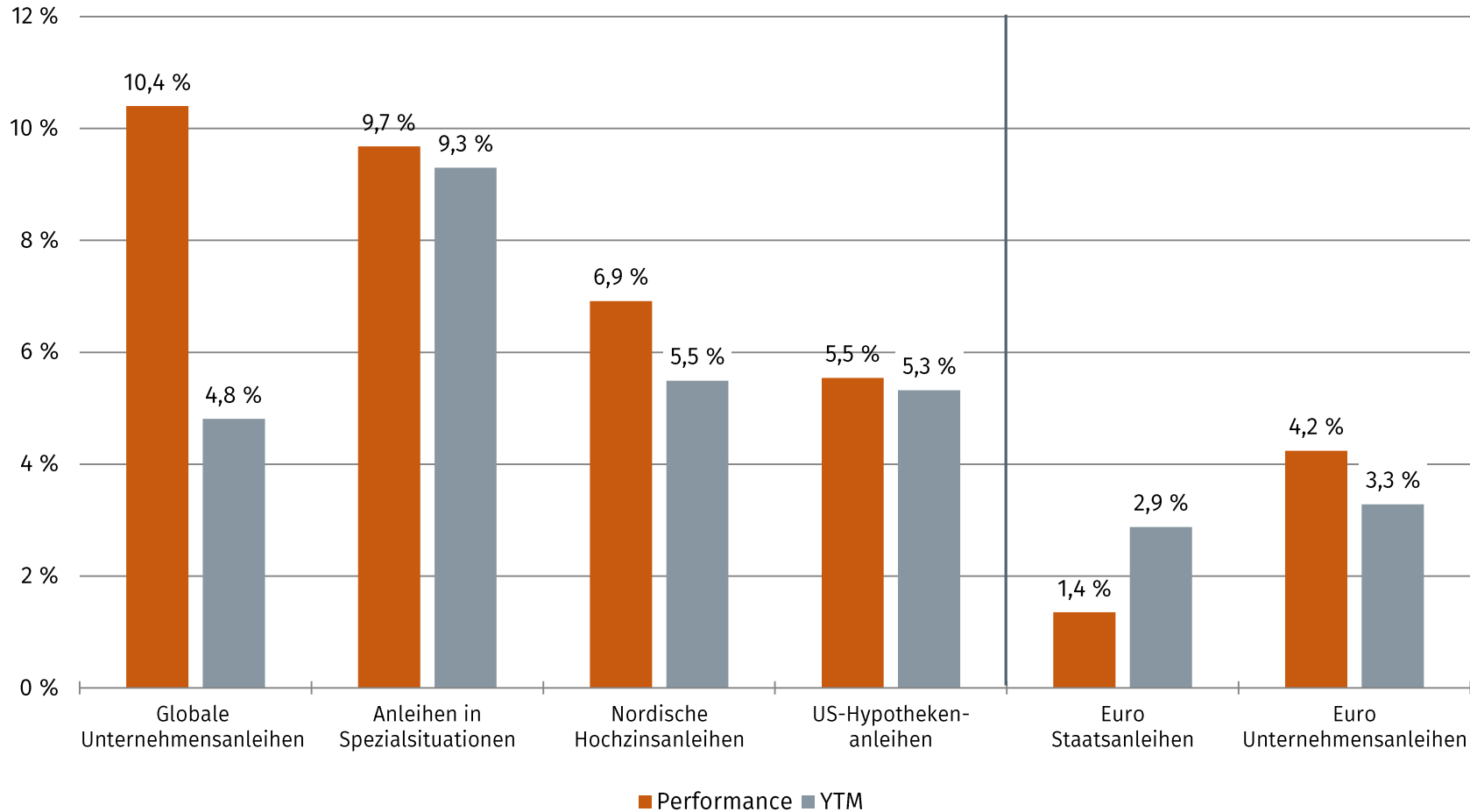


* Anmerkung: Für das Kalenderjahr 2015 liegt keine vollständige Renditehistorie vor.
Quelle: Assenagon; Daten der Assenagon I Multi Asset Conservative I2-Tranche von 16. November 2015 bis 31. März 2024

Die Selektion im Anleihen-Segment ist entscheidend.

Diversifikation

1-Jahres-Performance vs. erwartete Renditen in EUR



Quelle: Daten vom 31. März 2024 bis 31. März 2025; Daten der externen KVGs, Stand 31. März 2025

Assenagon I Multi Asset Conservative: Fund Facts.

Indexierte Fonds-Performance seit Auflage

Renditestatistiken	Assenagon I Multi Asset Conservative (I2)
Performance seit Jahresbeginn	0,3 %
Performance seit 1 Jahr	6,6 %
Performance seit 3 Jahren	17,2 %
Performance seit Auflage	46,3 %

Risiko-Renditekennzahlen	Assenagon I Multi Asset Conservative (I2)
Volatilität seit Auflage (p. a.)	4,4 %
Max Drawdown	-11,3 %
Beta zum Euroland Rentenmarkt	0,12
Beta zum Euroland Aktienmarkt	0,17







Quartalsweise Performance*

Assenagon I Multi Asset Conservative (I2)	Q1	Q2	Q3	Q4	Gesamtjahr
2015		-	-	-1,5 %	-1,5 %
2016	-1,9 %	0,4 %	0,9 %	1,6 %	0,9 %
2017	1,7 %	-0,1 %	2,0 %	1,5 %	5,3 %
2018	0,1 %	0,6 %	0,1 %	-5,9 %	-5,1 %
2019	4,4 %	2,2 %	1,4 %	2,2 %	10,5 %
2020	-2,9 %	7,6 %	3,4 %	4,5 %	13,0 %
2021	1,8 %	2,4 %	0,0 %	2,5 %	6,8 %
2022	-4,0 %	-5,5 %	-1,7 %	2,3 %	-8,8 %
2023	2,0 %	1,6 %	0,2 %	5,5 %	9,4 %
2024	4,5 %	1,4 %	3,4 %	0,6 %	10,2 %
2025	1,4 %	-	-	-	1,4 %



* Für die Kalenderjahre 2015 sowie 2025 liegt keine vollständige Renditehistorie vor.

Quelle: Bloomberg, Morningstar Direct, eigene Berechnungen; Assenagon I Multi Asset Conservative I2-Tranche in EUR; Daten von 16. November 2015 bis 30. April 2025

Anhang: Awards & Preise des Portfolio Management.

<p>Citywire Fondsmanager Rating</p> <p>Thomas Romig</p>  <p>01.12.21 – 30.11.24 Source & Copyright Citywire©</p>	<p>LSEG LIPPER FUND AWARDS</p> <p>Europe 2025 Winner</p> <p>Assenagon I Multi Asset Conservative P</p> <p>Best Mixed Asset EUR Cons – Global Fund Over 5 Years</p>	<p>LSEG LIPPER FUND AWARDS</p> <p>Switzerland 2025 Winner</p> <p>Assenagon I Multi Asset Conservative P</p> <p>Best Mixed Asset EUR Cons – Global Fund Over 5 Years</p>	<p>SZ Institut</p>  <p>Assenagon I Multi Asset Conservative P</p> <p>Top Mischfonds 2025</p>	<p>WirtschaftsWoche</p>  <p>WirtschaftsWoche</p> <p>BESTE Vermögens- verwalter 2025</p>	 <p>Mischfonds überwiegend Anleihen</p> <p>5 Jahre: Platz 2</p>	<p>SCOPE AWARD</p> <p>Gewinner 2025</p> <p>Assenagon I Multi Asset Conservative</p> <p>Bester Fonds Mischfonds Global Konservativ</p>
<p>Österreichischer Dachfonds Award des GELD Magazins 2024</p> <p>Thomas Romig</p> <p>Gewinner</p> <p>Kategorie: GDF FLEXIBEL – konservativ</p> <p>Zeitraum: 5 Jahre</p>	<p>LSEG LIPPER FUND AWARDS</p> <p>Europe 2024 Winner</p> <p>Assenagon I Multi Asset Conservative P</p> <p>Best Mixed Asset EUR Cons – Global Fund Over 5 Years</p>	<p>LSEG LIPPER FUND AWARDS</p> <p>Switzerland 2024 Winner</p> <p>Assenagon I Multi Asset Conservative P</p> <p>Best Mixed Asset EUR Cons – Global Fund Over 5 Years</p>	<p>LSEG LIPPER FUND AWARDS</p> <p>Austria 2024 Winner</p> <p>Assenagon I Multi Asset Conservative P</p> <p>Best Mixed Asset EUR Cons – Global Fund Over 5 Years</p>	<p>SCOPE AWARD</p> <p>Gewinner 2024</p> <p>Assenagon I Multi Asset Conservative</p> <p>Bester Fonds Mischfonds Global Konservativ</p>	<p>Österreichischer Dachfonds Award des GELD Magazins 2023</p> <p>Thomas Romig</p> <p>Gewinner</p> <p>Kategorie: GDF FLEXIBEL – konservativ</p> <p>Zeitraum: 5 Jahre</p>	<p>Österreichischer Dachfonds Award des GELD Magazins 2023</p> <p>Thomas Romig</p> <p>Gewinner</p> <p>Kategorie: GDF FLEXIBEL – konservativ</p> <p>Zeitraum: 1 Jahr</p>
 <p>Mischfonds überwiegend Anleihen</p> <p>5 Jahre: Platz 2</p>	<p>REFINITIV LIPPER FUND AWARDS</p> <p>Europe 2023 Winner</p> <p>Assenagon I Multi Asset Conservative P</p> <p>Mixed Asset EUR Cons – Global Over 5 Years</p>	<p>REFINITIV LIPPER FUND AWARDS</p> <p>Austria 2023 Winner</p> <p>Assenagon I Multi Asset Conservative P</p> <p>Mixed Asset EUR Cons – Global Over 3 & 5 Years</p>	<p>REFINITIV LIPPER FUND AWARDS</p> <p>Germany 2023 Winner</p> <p>Assenagon I Multi Asset Conservative P</p> <p>Mixed Asset EUR Cons – Global Over 5 Years</p>	<p>REFINITIV LIPPER FUND AWARDS</p> <p>Switzerland 2023 Winner</p> <p>Assenagon I Multi Asset Conservative P</p> <p>Mixed Asset EUR Cons – Global Over 3 & 5 Years</p>	 <p>Mischfonds überwiegend Anleihen</p> <p>3 Jahre: Platz 2 5 Jahre: Platz 1</p>	<p>REFINITIV LIPPER FUND AWARDS</p> <p>Austria 2022 Winner</p> <p>Assenagon I Multi Asset Conservative P</p> <p>Mixed Asset EUR Cons – Global Over 3 & 5 Years</p>

Anhang: Awards & Preise des Portfolio Management.

<p>REFINITIV LIPPER FUND AWARDS</p> <p>Europe 2022 Winner</p> <p>Assenagon I Multi Asset Conservative P</p> <p>Mixed Asset EUR Cons – Global Over 3 & 5 Years</p>	<p>REFINITIV LIPPER FUND AWARDS</p> <p>Germany 2022 Winner</p> <p>Assenagon I Multi Asset Conservative P</p> <p>Mixed Asset EUR Cons – Global Over 5 Years</p>	<p>REFINITIV LIPPER FUND AWARDS</p> <p>Switzerland 2022 Winner</p> <p>Assenagon I Multi Asset Conservative P</p> <p>Mixed Asset EUR Cons – Global Over 3 & 5 Years</p>	 <p>»HERAUSRAGEND«</p> <p>Assenagon I Multi Asset Conservative P</p> <p>Mischfonds Global Multi Asset Im Test: 931 Fonds</p> <p>FONDS Die Presse</p> <p>Zeitraum: 5 Jahre</p>	 <p>Mischfonds überwiegend Anleihen</p> <p>3 Jahre: Platz 2 5 Jahre: Platz 3</p>	<p>Österreichischer Dachfonds Award des GELD Magazins 2021</p> <p>Thomas Romig</p> <p>Gewinner</p> <p>Kategorie: GDF FLEXIBEL – konservativ</p> <p>Zeitraum: 5 Jahre</p>	<p>Österreichischer Dachfonds Award des GELD Magazins 2021</p> <p>Thomas Romig</p> <p>Gewinner</p> <p>Kategorie: GDF FLEXIBEL – konservativ</p> <p>Zeitraum: 3 Jahre</p>
<p>€uro FundAward 2013</p> <p>Thomas Romig</p> <p>2. Platz</p> <p>Kategorie: Dachfonds überwiegend Aktienfonds</p> <p>Zeitraum: 3 Jahre</p>	<p>Österreichischer Dachfonds Award des GELD Magazins 2020</p> <p>Thomas Romig</p> <p>Gewinner</p> <p>Kategorie: GDF FLEXIBEL – konservativ</p> <p>Zeitraum: 3 Jahre</p>	<p>Österreichischer Dachfonds Award des GELD Magazins 2020</p> <p>Thomas Romig</p> <p>Gewinner</p> <p>Kategorie: GDF FLEXIBEL – konservativ</p> <p>Zeitraum: 1 Jahr</p>	<p>Österreichischer Dachfonds Award des GELD Magazins 2019</p> <p>Thomas Romig</p> <p>3. Platz</p> <p>Kategorie: GDF FLEXIBEL – konservativ</p> <p>Zeitraum: 3 Jahre</p>	<p>Österreichischer Dachfonds Award des GELD Magazins 2018</p> <p>Thomas Romig</p> <p>3. Platz</p> <p>Kategorie: GDF FLEXIBEL – konservativ</p> <p>Zeitraum: 1 Jahr</p>	<p>manager magazin 2014</p> <p>Thomas Romig</p> <p>Fonds-Manager der Dekade</p> <p>Kategorie: Mischfonds Global ausgewogen</p>	<p>€uro FundAward 2014</p> <p>Thomas Romig</p> <p>2. Platz</p> <p>Kategorie: Dachfonds überwiegend Aktienfonds</p> <p>Zeitraum: 5 Jahre</p>
<p>€uro FundAward 2014</p> <p>Thomas Romig</p> <p>3. Platz</p> <p>Kategorie: Dachfonds überwiegend Aktienfonds</p> <p>Zeitraum: 3 Jahre</p>	<p>€uro FundAward 2014</p> <p>Thomas Romig</p> <p>3. Platz</p> <p>Kategorie: Dachfonds überwiegend Aktienfonds</p> <p>Zeitraum: 1 Jahr</p>	<p>€uro FundAward 2014</p> <p>Thomas Romig</p> <p>2. Platz</p> <p>Kategorie: Dachfonds Aktien- und Rentenfonds</p> <p>Zeitraum: 5 Jahre</p>	<p>€uro FundAward 2014</p> <p>Thomas Romig</p> <p>3. Platz</p> <p>Kategorie: Dachfonds Aktien- und Rentenfonds</p> <p>Zeitraum: 3 Jahre</p>	<p>€uro FundAward 2014</p> <p>Thomas Romig</p> <p>2. Platz</p> <p>Kategorie: Dachfonds Aktienfonds</p> <p>Zeitraum: 1 Jahr</p>	<p>€uro FundAward 2014</p> <p>Thomas Romig</p> <p>3. Platz</p> <p>Kategorie: Dachfonds überwiegend Rentenfonds</p> <p>Zeitraum: 3 Jahre</p>	<p>€uro FundAward 2014</p> <p>Thomas Romig</p> <p>1. Platz</p> <p>Kategorie: Dachfonds überwiegend Rentenfonds</p> <p>Zeitraum: 1 Jahr</p>

Größte Fondspositionen zum Monatsultimo März.

Aktuelle
Positionierung

Aktuelle Top 10-Positionen im Portfolio

Strategiename	Asset-Klasse	Instrument	Gewichtung
Invesco Physical Gold P-ETC	Rohstoffe	ETC	7,3 %
MAN GLG IG OPP Eur	Credit	aktiv gemanagte Strategie	6,5 %
PIMCO GIS INCOME FUND EUR HDG I	Credit	aktiv gemanagte Strategie	6,1 %
X S&P500 SWAP	Aktien	ETF	5,2 %
GLG Dynamic Income IFH EUR	Credit	aktiv gemanagte Strategie	5,1 %
WELLINGTON STR EUR S-EUR	Aktien	aktiv gemanagte Strategie	4,6 %
MAN Glg Euro Corporate Bond	Credit	aktiv gemanagte Strategie	4,1 %
FvS Bond Opportunities IT	Credit	aktiv gemanagte Strategie	3,0 %
LYXOR S&P 500	Aktien	ETF	2,6 %
ARDTUR EUR FOCUS FUND I	Aktien	aktiv gemanagte Strategie	2,3 %

Quelle: Assenagon; Stand: 31. März 2025

Daten und Fakten: Der Fonds im Überblick.

Fondsname	Assenagon Multi Asset Conservative					
Fondstyp	FCP UCITS					
Fondsgesellschaft	Assenagon Asset Management S.A.					
Fonds-Manager	Thomas Handte, René Reißhauer, Thomas Romig, Christian Schütz					
Währung	EUR					
Auflagedatum	16. November 2015	21. März 2025	14. Mai 2024	13. Dezember 2017	21. März 2025	16. Januar 2025
	Anteilsklasse P, für Privatanleger	Anteilsklasse P STIFTUNG, für Privatanleger	Anteilsklasse P2, für Privatanleger	Anteilsklasse R, für Privatanleger	Anteilsklasse R CHF, für Privatanleger	Anteilsklasse R2, für Privatanleger
Morningstar Rating™	★★★★★*	**	★★★★★*	★★★★★*	**	★★★★★*
Ausgabepreis	EUR 50 bei Auflage	EUR 50 bei Auflage	EUR 50 bei Auflage	EUR 50 bei Auflage	CHF 50 bei Auflage	EUR 50 bei Auflage
Ausgabeaufschlag	Bis zu 3,50 %	Bis zu 3,50 %	Bis zu 3,50 %	Keiner	Keiner	Keiner
Verwaltungsvergütung	Bis zu 1,3 % p. a.	Bis zu 1,3 % p. a.	Bis zu 1,3 % p. a.	0,7 % p. a.	0,7 % p. a.	0,7 % p. a.
Taxe d'abonnement	0,05 % p. a.	0,05 % p. a.	0,05 % p. a.	0,05 % p. a.	0,05 % p. a.	0,05 % p. a.
Ertragsverwendung	Ausschüttend	Ausschüttend	Thesaurierend	Ausschüttend	Ausschüttend	Thesaurierend
WKN	A140LW	A412JS	A408YY	A140LY	A140L0	A140LZ
ISIN	LU1297482736	LU3007594677	LU2794620414	LU1297482900	LU1297483114	LU1297483031
Performance-Gebühr	10 % des 2,5 % p. a. übersteigenden Wertzuwachses. Diese wird jedoch nur ausbezahlt, wenn der Anteilswertindex zum Geschäftsjahresende über den vergangenen 5 Jahresendständen (High Water Mark) liegt.					
Risikoklasse (SRI)	2					
SFDR-Klassifizierung	Erfüllt Anforderungen des Artikel 8 der Verordnung 2019/2088					
Reportings	Solvency II, VAG-Reporting, Österreich Steuertransparenz					
Teilfreistellung	Erfüllung der steuerlichen Voraussetzungen für Mischfonds wird angestrebt (15 % Teilfreistellung für Privatanleger in DEU)					
Öffentliche Vertriebszulassung	Deutschland, Luxemburg, Österreich, Schweiz und Spanien					

* Morningstar Rating™ Overall as of 30 April 2025

** Zur Vergabe eines Morningstar-Ratings muss jede Anteilsklasse über mindestens 3 Jahre Historie verfügen.

Daten und Fakten: Der Fonds im Überblick.

Fondsname	Assenagon Multi Asset Conservative			
Fondstyp	FCP UCITS			
Fondsgesellschaft	Assenagon Asset Management S.A.			
Fonds-Manager	Thomas Handte, René Reißhauer, Thomas Romig, Christian Schütz			
Währung	EUR			
Auflegedatum	20. April 2021	22. Dezember 2023	16. November 2015	17. Juli 2024
	Anteilsklasse N, für Privatanleger	Anteilsklasse N2, für Privatanleger	Anteilsklasse I2, für institutionelle Anleger	Anteilsklasse I STIFTUNG, für institutionelle Anleger
Morningstar Rating™	★★★★★*	★★★★★*	★★★★★*	★★★★★*
Ausgabepreis	EUR 50 bei Auflage	EUR 50 bei Auflage	EUR 1.000 bei Auflage	EUR 1.000 bei Auflage
Ausgabeaufschlag	Keiner	Keiner	Keiner	Keiner
Verwaltungsvergütung	Bis zu 1,55 % p. a.	Bis zu 1,55 % p. a.	0,7 % p. a.	0,7 % p. a.
Taxe d'abonnement	0,05 % p. a.	0,05 % p. a.	0,01 % p. a.	0,01 % p. a.
Ertragsverwendung	Ausschüttend	Thesaurierend	Thesaurierend	Ausschüttend
WKN	A140L1	A140L2	A140LS	A40G0H
ISIN	LU1297483205	LU1297483460	LU1297482223	LU2844902747
Performance-Gebühr	10 % des 2,5 % p. a. übersteigenden Wertzuwachses. Diese wird jedoch nur ausbezahlt, wenn der Anteilswertindex zum Geschäftsjahresende über den vergangenen 5 Jahresendständen (High Water Mark) liegt.			Keine
Risikoklasse (SRI)	2			
SFDR-Klassifizierung	Erfüllt Anforderungen des Artikel 8 der Verordnung 2019/2088			
Reportings	Solvency II, VAG-Reporting, Österreich Steuertransparenz			
Teilfreistellung	Erfüllung der steuerlichen Voraussetzungen für Mischfonds wird angestrebt (15 % Teilfreistellung für Privatanleger in DEU)			
Öffentliche Vertriebszulassung	Deutschland, Luxemburg, Österreich, Schweiz und Spanien			

* Morningstar Rating™ Overall as of 30 April 2025

** Zur Vergabe eines Morningstar-Ratings muss jede Anteilsklasse über mindestens 3 Jahre Historie verfügen.

Anlagepolitik

Der Fonds Assenagon I Multi Asset Conservative strebt die Erwirtschaftung eines nachhaltigen Kapitalzuwachses durch eine flexible Investition in verschiedene Anlageklassen und Anlageinstrumente an. Ziel des Multi Asset-Ansatzes ist es, auf mittlere bis längere Sicht an Wertsteigerungen eines breiten Spektrums chancenreicher Anlageklassen zu partizipieren und dabei eine überdurchschnittliche Wertentwicklung im Vergleich zu anderen defensiven Multi Asset-Strategien aufzuweisen. Dieses Ziel wird durch Investments in die internationalen Aktien-, Renten-, Kredit-, Geld-, Rohstoff- und Währungsmärkte verfolgt, wobei die maximale physische Aktienquote 40 % beträgt und eine langfristige Fondspreis-Volatilität zwischen 3 % und 6 % angestrebt wird. Dabei wählt das Portfolio Management aus dem Anlageklassenuniversum diskretionär Anlageklassen oder spezifische Segmente daraus aus. Ob ETFs, ETPs, Zielfonds, Derivate oder Einzeltitel: Es wird stets nach der optimalen Umsetzungsalternative gesucht. Die Positionierung des Fonds kann dabei so gewählt werden, dass dieser von steigenden Kursen einer Anlage ("Long") oder auch von fallenden Kursen einer Anlage ("Short") profitieren kann. Des Weiteren kann das Portfolio Management auch in Investmentstrategien investieren, die Investment- bzw. Ertragsziele verfolgen, die möglichst gering mit den Entwicklungen an den klassischen Kapitalmärkten korreliert sind. Der Fonds wird aktiv verwaltet und ist dabei an keine Benchmark gebunden.

Assenagon I Multi Asset Conservative (I2) – Wertentwicklung seit Auflage (16.11.2015)

Die frühere Wertentwicklung lässt nicht auf zukünftige Renditen schließen.

Die angezeigte Wertentwicklung berücksichtigt bereits die Fondskosten. Eine Aufstellung der Kosten können Sie dem Basisinformationsblatt auf www.assenagon.com entnehmen.

2015	2016	2017	2018	2019
-1,47 %	0,93 %	5,27 %	-5,13 %	10,52 %
2020	2021	2022	2023	2024
13,02 %	6,80 %	-8,75 %	9,44 %	10,20 %
2025 (YTD)				
2,07 %				

Erläuterungen zu den verwendeten Fachbegriffen finden Sie in unserem Glossar unter <https://www.assenagon.com/glossar>.

Stand: 31. Dezember 2024

Chancen

- Mögliche Zusatzerträge durch Einzelwertanalyse und aktives Fonds-Management.
- Diversifizierende Streuung über zahlreiche Einzeltitel und Investmentthemen.
- Flexible Anlagepolitik mit dem Einsatz unterschiedlicher chancenreicher Anlageklassen und Instrumente ohne Benchmark-Orientierung.
- Zusätzliches Renditepotenzial durch den Einsatz von Derivaten.

Risiken

- Keine Erfolgsgarantie für Einzelwertanalyse und aktives Fonds-Management.
- Möglicherweise geringere Teilnahme am Potenzial einzelner Titel.
- Risiko von hoher Schwankunganfälligkeit unterschiedlicher Anlageklassen, mögliche Kursverluste. Die Volatilität (Wertschwankung) des Fondsanteils kann sich erhöhen.
- Erhöhte Wertschwankungen aufgrund des Einsatzes von Derivaten.

Rechtliche Hinweise.

Dies ist eine Marketing-Anzeige. Bitte lesen Sie den Prospekt des Fonds und das Basisinformationsblatt, bevor Sie eine endgültige Anlageentscheidung treffen. Diese Präsentation dient ausschließlich Informationszwecken und ist nicht als Angebot oder Verkauf einer Beteiligung an einem Fonds zu verstehen. Alle Informationen in dieser Präsentation beruhen auf sorgfältig ausgewählten Quellen, die für zuverlässig erachtet wurden. Dennoch können die Assenagon S.A., Luxemburg, die Assenagon Asset Management S.A., Luxemburg und ihre Zweigniederlassung sowie die Assenagon Schweiz GmbH und die Assenagon GmbH, München (zusammen im Folgenden "Assenagon Gruppe" genannt) trotz sorgfältiger Zusammenstellung der Informationen u. a. keine Gewähr oder Garantie für deren Richtigkeit, Vollständigkeit, Genauigkeit, Aktualität oder Verfügbarkeit übernehmen.

Alle in der Präsentation geäußerten Meinungen beruhen auf der Einschätzung der Assenagon Gruppe zum ursprünglichen Zeitpunkt ihrer Veröffentlichung, ganz gleich, wann Sie diese Informationen erhalten, und können sich abhängig von wirtschaftlichen, politischen und rechtlichen Rahmenbedingungen jederzeit ohne Vorankündigung ändern. Die Assenagon Gruppe behält sich deshalb ausdrücklich vor, in der Präsentation geäußerte Meinungen jederzeit und ohne Vorankündigung zu ändern. Jedwede Haftung und Gewähr aus dieser Präsentation wird vollständig ausgeschlossen.

Die Informationen in dieser Präsentation wurden, soweit sie sich auf einen oder mehrere von Assenagon Asset Management S.A. als Verwaltungsgesellschaft verwaltete Fonds bezieht, lediglich auf die Vereinbarkeit mit luxemburgischem und deutschem Recht geprüft. Bezieht sich die Präsentation nicht auf einen oder mehrere von Assenagon Asset Management S.A. als Verwaltungsgesellschaft verwaltete Fonds, wurden die Informationen lediglich auf die Vereinbarkeit mit deutschem Recht geprüft. In einigen Rechtsordnungen ist die Verbreitung derartiger Informationen unter Umständen gesetzlichen Beschränkungen unterworfen. Die vorstehenden Informationen richten sich daher nicht an natürliche oder juristische Personen, deren Wohn- bzw. Geschäftssitz einer Rechtsordnung unterliegt, die für die Verbreitung derartiger Informationen Beschränkungen vorsieht. Natürliche oder juristische Personen, deren Wohn- oder Geschäftssitz einer ausländischen Rechtsordnung unterliegt, sollten sich über derartige Beschränkungen informieren und diese entsprechend beachten.

Insbesondere richten sich die in dieser Präsentation enthaltenen Informationen nicht an Staatsbürger des Vereinigten Königreichs (ausgenommen jeweils (1) Informationen, deren Bereitstellung aufgrund einer Vertriebszulassung des jeweiligen Produkts erlaubt ist und (2) Personen, die unter Ausnahmeregelungen nach der Financial Services and Markets Act 2000 (Financial Promotions) Order 2005 (die "Verordnung") fallen, wobei zu den relevanten Ausnahmeregelungen der Verordnung Artikel 49 der Verordnung (hochvermögende Unternehmen – High Net Worth Companies) zählt). Die Informationen in dieser Präsentation sind weiterhin nicht für Gebietsansässige der Vereinigten Staaten oder andere Personen bestimmt, die als "US-Personen" im Sinne von Rule 902 in Regulation S des U.S. Securities Act von 1933 in der jeweils geltenden Fassung gelten. Keine US-amerikanische Wertpapieraufsichtsbehörde oder sonstige Aufsichtsbehörde auf Bundes- oder bundesstaatlicher Ebene hat die Richtigkeit oder Angemessenheit dieser Präsentation oder sonstiger Informationen, die den Anlegern ausgehändigt oder zur Verfügung gestellt wurden, bestätigt. Jede gegenteilige Äußerung stellt einen Straftatbestand dar.

Diese Präsentation stellt weder ein öffentliches Angebot noch eine Aufforderung zur Abgabe eines Angebotes zum Erwerb von Wertpapieren, Fondsanteilen oder Finanzinstrumenten dar. Eine Investmententscheidung bezüglich irgendwelcher Wertpapiere, Fondsanteile oder Finanzinstrumente sollte auf Grundlage der einschlägigen Verkaufsdokumente (wie z. B. Prospekt und für OGA-Fonds das Basisinformationsblatt, welche in deutscher Sprache am Sitz der Verwaltungsgesellschaft erhältlich sind; Dokumente der von Assenagon Asset Management S.A. als Verwaltungsgesellschaft verwalteten Fonds, können zudem unter www.assenagon.com abgerufen werden) erfolgen und auf keinen Fall auf der Grundlage dieser Präsentation. Insbesondere sollten bei der Anlageentscheidung alle Eigenschaften oder Ziele des beworbenen Fonds berücksichtigt werden, wie sie in den Verkaufsunterlagen offengelegt sind. Die Angaben stellen weder eine persönliche Empfehlung, noch eine Anlage- oder Anlagestrategieempfehlung der auflegenden Verwaltungsgesellschaft Assenagon Asset Management S.A. dar. Die in dieser Präsentation aufgeführten Inhalte können für bestimmte Investoren ungeeignet oder nicht anwendbar sein. Sie dienen daher lediglich der eigenverantwortlichen Informationsversorgung und Informationsbereitstellung und können eine individuelle Beratung nicht ersetzen. Eine Zusammenfassung der Anlegerrechte kann unter www.assenagon.com/fileadmin/footer/Assenagon_Complaints_Handling_Policy.pdf eingesehen werden. Die Verwaltungsgesellschaft kann Vertriebszulassungen einzelner Fonds und Teilfonds jederzeit nach eigenem Ermessen unter Einhaltung der gesetzlichen Vorgaben widerrufen. Informationen über nachhaltigkeitsrelevante Aspekte werden, falls anwendbar, unter www.assenagon.com/fonds zur Verfügung gestellt.

Wert und Rendite der dargestellten Fondsprodukte, Wertpapiere und Finanzdienstleistungen können fallen und steigen und Anleger erhalten unter Umständen nicht den gesamten investierten Betrag zurück. Wertentwicklungen in der Vergangenheit sind kein Indikator für die zukünftige Wertentwicklung. Die Berechnung der Wertentwicklung von Fondsprodukten erfolgt nach der BVI-Methode, Simulationen erfolgen auf Basis historischer Renditen. Ausgabeaufschläge und individuelle Kosten wie Gebühren, Provisionen und andere Entgelte sind in dieser Präsentation nicht berücksichtigt und würden sich bei Berücksichtigung negativ auf die Wertentwicklung auswirken.

Die Assenagon Gruppe kann andere Publikationen veröffentlicht haben, die den in dieser Präsentation vorgestellten Informationen widersprechen oder zu anderen Schlussfolgerungen gelangen. Diese Publikationen spiegeln dann andere Annahmen, Meinungen und Analysemethoden wider. Dargestellte Wertentwicklungen der Vergangenheit können nicht als Maßstab oder Garantie für eine zukünftige Wertentwicklung herangezogen werden. Eine zukünftige Wertentwicklung wird weder ausdrücklich noch implizit garantiert oder zugesagt. Soweit Angaben zu einer zukünftigen Wertentwicklung getätigt werden, handelt es sich um Schätzungen, die auf Erkenntnissen aus der Vergangenheit über die Wertentwicklung dieser Anlage und/oder den aktuellen Marktbedingungen beruhen und kein exakter Indikator sind. Wie viel Sie tatsächlich erhalten, hängt davon ab, wie sich der Markt entwickelt und wie lange Sie die Anlage halten. Sie unterliegt zudem der Besteuerung, die von der persönlichen Situation des jeweiligen Anlegers abhängig ist und sich in der Zukunft ändern kann.

Der Inhalt dieser Präsentation ist geschützt und darf ohne die vorherige schriftliche Genehmigung der Assenagon Gruppe weder kopiert noch weitergegeben, veröffentlicht, übernommen oder für andere Zwecke in welcher Form auch immer verwendet werden. Diese Präsentation ist nur für den Gebrauch der Personen bestimmt, an welche es gerichtet ist und darf nicht von anderen Personen verwendet werden.

Die steuerlichen Hinweise in dieser Präsentation sind nicht darauf gerichtet, verbindlichen steuerlichen Rechtsrat zu erteilen oder zu ersetzen und erheben nicht den Anspruch, alle etwa relevanten steuerlichen Aspekte zu behandeln, die im Zusammenhang mit dem Erwerb, dem Halten oder der Veräußerung von Fondsanteilen gegebenenfalls bedeutsam sein können. Die Ausführungen sind weder erschöpfend noch berücksichtigen sie etwaige individuelle Umstände bestimmter Anleger oder Anlegergruppen. Sie können eine einzelfallbezogene Beratung durch einen Steuerberater nicht ersetzen.

Impressum

Assenagon Asset Management S.A. – Aerogolf Center – 1B Heienhaff – 1736 Senningerberg – Luxemburg
Assenagon Asset Management S.A., Zweigniederlassung München – Landsberger Straße 346 – 80687 München – Deutschland

Rechtliche Hinweise.

Sofern Teile oder einzelne Formulierungen dieses Haftungsausschlusses der geltenden Rechtslage nicht, nicht mehr oder nicht vollständig entsprechen, bleiben die übrigen Teile in ihrem Inhalt und ihrer Gültigkeit unberührt.

Informationen in E-Mails sind vertraulich und ausschließlich für den Adressaten bestimmt. Jeglicher Zugriff auf E-Mails durch andere Personen als den Adressaten ist untersagt. Sollten Sie nicht der für die jeweilige E-Mail bestimmte Adressat sein, informieren Sie bitte unverzüglich den Absender und löschen die E-Mail aus Ihrem System. Jede Veröffentlichung, Vervielfältigung oder Weitergabe wie auch das Ergreifen oder Unterlassen von Maßnahmen im Vertrauen auf erlangte Information ist untersagt. Es kann nicht garantiert werden, dass E-Mail-Übertragungen sicher und frei von Fehlern erfolgen, da E-Mails abgefangen und verfälscht werden oder Viren enthalten bzw. zu spät oder unvollständig ankommen können.

In Bezug auf Eurosif gilt:

Das Europäische Transparenz-Logo für Nachhaltigkeitsfonds kennzeichnet, dass Assenagon Asset Management S.A. sich verpflichtet, korrekt, angemessen und rechtzeitig Informationen zur Verfügung zu stellen, um Interessierten, insbesondere Kunden, die Möglichkeit zu geben, die Ansätze und Methoden der nachhaltigen Geldanlage des jeweiligen Fonds nachzuvollziehen. Ausführliche Informationen über die Europäischen Transparenzleitlinien finden Sie unter www.eurosif.org. Informationen über die Nachhaltige Anlagepolitik und ihre Umsetzung des Assenagon Credit Selection ESG finden Sie unter: www.assenagon.com/credit. Die Transparenzleitlinien werden gemanagt von Eurosif, einer unabhängigen Organisation.

Das Europäische SRI Transparenz-Logo steht für die oben beschriebene Verpflichtung der Fondsmanager. Es ist nicht als Befürwortung eines bestimmten Unternehmens, einer Organisation oder Einzelperson zu verstehen.

In Bezug auf Morningstar Ratings (www.morningstar.com) gilt:

© 2025 Morningstar, Inc. All rights reserved. The information contained herein: (1) is proprietary to Morningstar and/or its content providers; (2) may not be copied or distributed; and (3) is not warranted to be accurate, complete, or timely. Neither Morningstar nor its content providers are responsible for any damages or losses arising from any use of this information. Past performance is no guarantee of future results.

In Bezug auf MSCI ESG Fund Ratings (www.msci.com/our-solutions/esg-investing/esg-ratings) gilt:

MSCI ESG Research LLC's ("MSCI ESG") Fund Metrics and Ratings (the "Information") provide environmental, social and governance data with respect to underlying securities within more than 31,000 multi-asset class Mutual Funds and ETFs globally. MSCI ESG is a Registered Investment Adviser under the Investment Advisers Act of 1940. MSCI ESG materials have not been submitted to, nor received approval from, the US SEC or any other regulatory body. None of the Information constitutes an offer to buy or sell, or a promotion or recommendation of, any security, financial instrument or product or trading strategy, nor should it be taken as an indication or guarantee of any future performance, analysis, forecast or prediction. None of the Information can be used to determine which securities to buy or sell or when to buy or sell them. The Information is provided "as is" and the user of the Information assumes the entire risk of any use it may make or permit to be made of the Information.

MSCI ESG Research LLC's ("MSCI ESG") Fund Metrics products (the "Information") provide environmental, social and governance data with respect to underlying securities within more than 23,000 multi-asset class Mutual Funds and ETFs globally. MSCI ESG is a Registered Investment Adviser under the Investment Advisers Act of 1940. MSCI ESG materials have not been submitted to, nor received approval from, the US SEC or any other regulatory body. None of the Information constitutes an offer to buy or sell, or a promotion or recommendation of, any security, financial instrument or product or trading strategy, nor should it be taken as an indication or guarantee of any future performance, analysis, forecast or prediction. None of the Information can be used to determine which securities to buy or sell or when to buy or sell them. The Information is provided "as is" and the user of the Information assumes the entire risk of any use it may make or permit to be made of the Information.

In Bezug auf LSEG Lipper gilt:

The LSEG Lipper Fund Awards, granted annually, highlight funds and fund companies that have excelled in delivering consistently strong risk-adjusted performance relative to their peers.

The LSEG Lipper Fund Awards are based on the Lipper Leader for Consistent Return rating, which is an objective, quantitative, risk-adjusted performance measure calculated over 36, 60 and 120 months. The fund with the highest Lipper Leader for Consistent Return (Effective Return) value in each eligible classification wins the LSEG Lipper Fund Award. For more information, see lipperfundawards.com. Although LSEG Lipper makes reasonable efforts to ensure the accuracy and reliability of the data used to calculate the awards, their accuracy is not guaranteed.

In Bezug auf Citywire gilt:

Citywire information is proprietary and confidential to Citywire Financial Publishers Ltd ("Citywire"), may not be copied and Citywire excludes any liability arising out its use. Citywire Fund Manager Ratings and Citywire Rankings are proprietary to Citywire and © Citywire 2025. All rights reserved.

Impressum

Assenagon Asset Management S.A. – Aerogolf Center – 1B Heienhaff – 1736 Senningerberg – Luxemburg
Assenagon Asset Management S.A., Zweigniederlassung München – Landsberger Straße 346 – 80687 München – Deutschland