


TBF GLOBAL INCOME

Seit über 10 Jahren kontinuierliche Ausschüttung

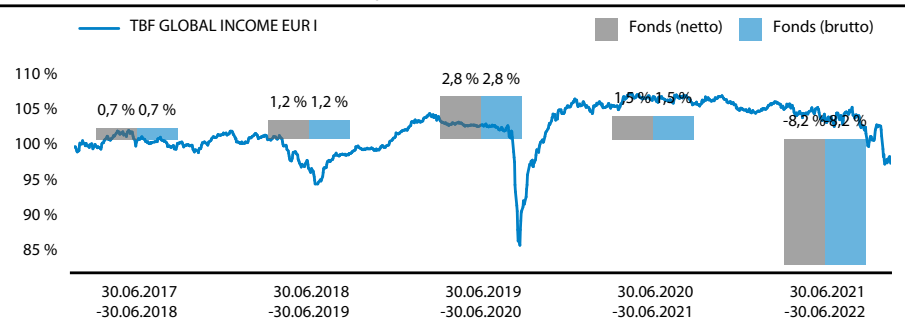
ANZEIGE. Nur für professionelle Kunden. Stand 30.06.2022



ÜBERSICHT DER PERFORMANCE

TBF GLOBAL INCOME EUR I

PERFORMANCECHART 5 Jahre, per 30.06.2022



Wichtiger Hinweis

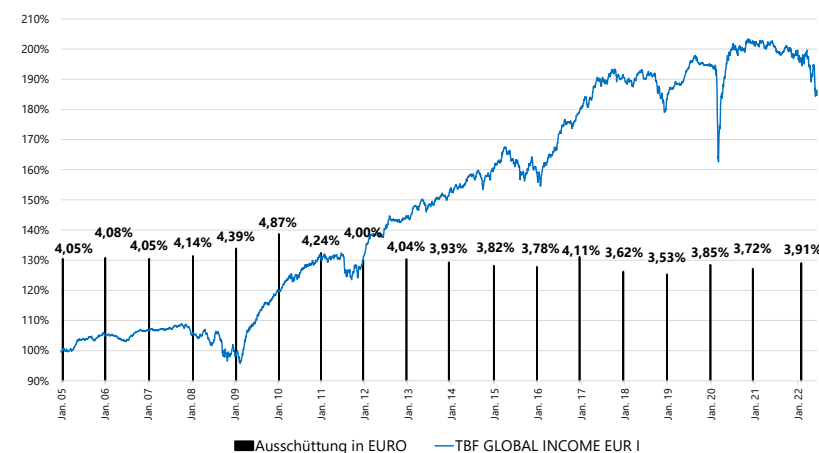
© 2022 TBF Global Asset Management GmbH (für vorstehende Texte und Bilder). Alle Rechte vorbehalten. Diese Unterlage dient ausschließlich Informationszwecken. Historische Wertentwicklungen sind keine Garantie für eine ähnliche Entwicklung in der Zukunft. Diese ist nicht prognostizierbar. Die Abbildungen kurzfristiger Zeiträume (unter 12 Monaten) müssen im Kontext zur langfristigen Entwicklung gesehen werden. Alle Angaben zur Performance verstehen sich netto, das heißt, inklusive aller Fondskosten ohne eventuell bei den Kunden anfallenden Bank-, Verwaltungs- und Transaktionsgebühren sowie Ausgabeaufschlägen. Die Angaben beruhen auf öffentlich zugänglichen Quellen, die wir für zuverlässig halten, für deren Richtigkeit und Vollständigkeit wir jedoch keine Gewähr übernehmen können. Der Fonds weist aufgrund seiner Zusammensetzung und seiner Anlagepolitik ein nicht auszuschließendes Risiko erhöhter Volatilität auf, d.h. in kurzen Zeiträumen nach oben oder unten stark schwankender Anteilspreise. Wir weisen ausdrücklich darauf hin, dass dies keine Aufforderung zum Kauf oder Verkauf von Fondsanteilen darstellt. Anlageentscheidungen sollten nur auf der Grundlage der Wesentlichen Anlegerinformationen (WAI) und der geltenden Verkaufsprospekte getroffen werden, die auch die allein maßgeblichen Vertragsbedingungen enthalten. Die Verkaufsprospekte werden bei der jeweiligen Depotbank und den Vertriebspartnern zur kostenlosen Ausgabe bereitgehalten. Die Verkaufsprospekte sind zudem erhältlich im Internet unter: www.tbfsam.com oder auf den Internetseiten der jeweiligen Kapitalverwaltungsgesellschaften. Die zur Verfügung gestellten Informationen bedeuten keine Empfehlung oder Beratung. Alle Aussagen geben die aktuelle Einschätzung des Verfassers/der Verfasser wieder und stellen nicht zwingend die Meinung einer der in dieser Information genannten Gesellschaften dar. Die zum Ausdruck gebrachten Meinungen können sich jederzeit ohne vorherige Ankündigung ändern. Die hier genannten Gesellschaften übernehmen keine Haftung für die Verwendung dieser Information oder deren Inhalt. Änderungen dieser Information oder deren Inhalt, einschließlich Kopien hiervon, bedürfen der vorherigen ausdrücklichen Erlaubnis des Herausgebers TBF Global Asset Management GmbH.

WARUM

in den TBF GLOBAL INCOME investieren?

Stabile Einkünfte und Ausschüttungen

- ▶ Der Fonds investiert den Großteil des Fondsvermögens in Anleihen mit attraktiven Kupons.
- ▶ Dadurch bildet er eine stabile Einnahmequelle für regelmäßige Ausschüttungen.
- ▶ Corporate Action liefert regelmäßig zusätzliche Einmalserträge.



I-Tranche
Stand: 30.06.2022

Ausschüttungen der letzten Jahre (Auszug) - I - Tranche

	2009	2010	2011	2012	2013	2014	2015	2016	2017	2018	2019	2020	2021	2022
Ausschüttung pro Anteil	0,72	0,72	0,72	0,72	0,72	0,72	0,72	0,72	0,72	0,72	0,72	0,72	0,72	0,72
Prozentuale Ausschüttungsquote	4,87%	4,24%	4,00%	4,04%	3,93%	3,82%	3,78%	4,11%	3,62%	3,53%	3,85%	3,72%	3,69%	3,91%

ANLAGEUNIVERSUM
TBF GLOBAL INCOME

TBF Risikomanagement

51-100 % Anleihen

Unternehmensanleihen

Wandelanleihen

Staats-/ Währungsanleihen

0-25 % Aktien

Aktien

TBF Research

BAUSTEINE im Detail

Unter- nehmens- anleihen

Unternehmensanleihen

- ▶ Verbesserung der Bilanzstrukturen
- ▶ Solide operative Margen
- ▶ Steigende oder hohe Free-Cash-Flow-Generierung
- ▶ Attraktive, laufende Verzinsung
- ▶ Erwartung von Corporate Action wie Rating-Upgrades, Anleiherückkäufe oder Übernahmeangebote

Wandel- anleihen

Wandelanleihen

- ▶ Taktische und / oder strategische Beimischung
- ▶ Wandelanleihen nur, wenn klare Opportunitäten erkennbar sind

Staats-/ Währungs- anleihen

Staats-/ Währungsanleihen

- ▶ Taktische und / oder strategische Beimischung
- ▶ Sowohl unter Rendite- als auch Diversifikationsaspekten hinsichtlich Duration, Bonitäten, Währungen
- ▶ „Safe Haven“-Funktion

UNTERNEHMENSANLEIHEN

Eventgetriebene Rentenstrategie mit Corporate Action

Ergeben die Analyse und die Unternehmensgespräche ein positives Bild, muss vor einer Investition **Corporate Action** erkennbar sein.

TBF setzt hier auf **Anleiherückkäufe, Übernahmen und Ratingupgrades.**

Nur wenn eines dieser Szenarien erkennbar ist, darf die Anleihe eingesetzt werden.

Unternehmensbeispiele

Anleihenrückkauf



Rating-Upgrade



M&A Transaktion (Übernahmen)



BAUSTEINE im Detail

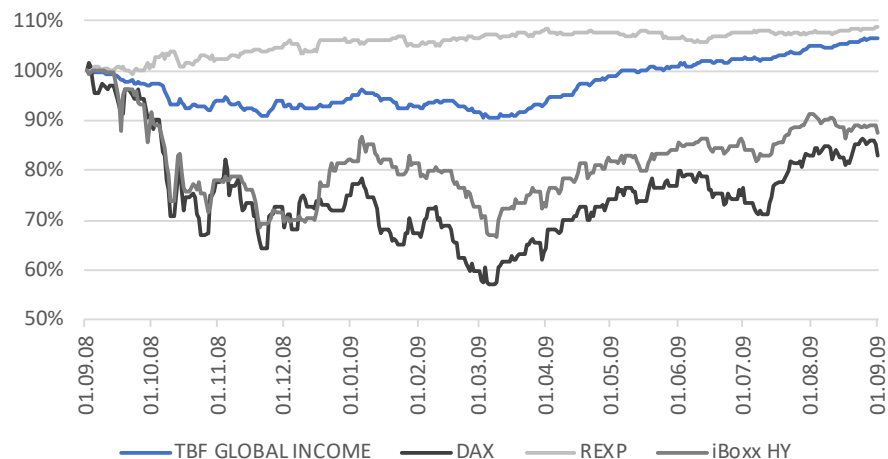
Aktien

Titel mit hoher Substanz- und Ertragskraft

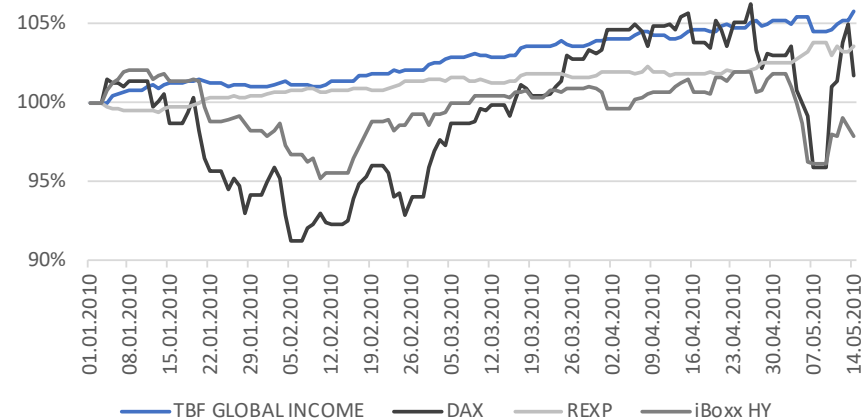
- ▶ Fokus auf Unternehmen aus den Bereichen Industrie, Technologie und Energie
- ▶ Marktführer mit soliden Bilanzkennzahlen, hohen operativen Margen und hoher Free Cash-Flow Generierung
- ▶ Innovationsführer mit hohem Umsatz- und Gewinnwachstum
- ▶ Unternehmen mit Bewertungen unter ihrem langfristigen Ertragstrend
- ▶ Best of TBF Research

TBF GLOBAL INCOME im „Krisenmodus“

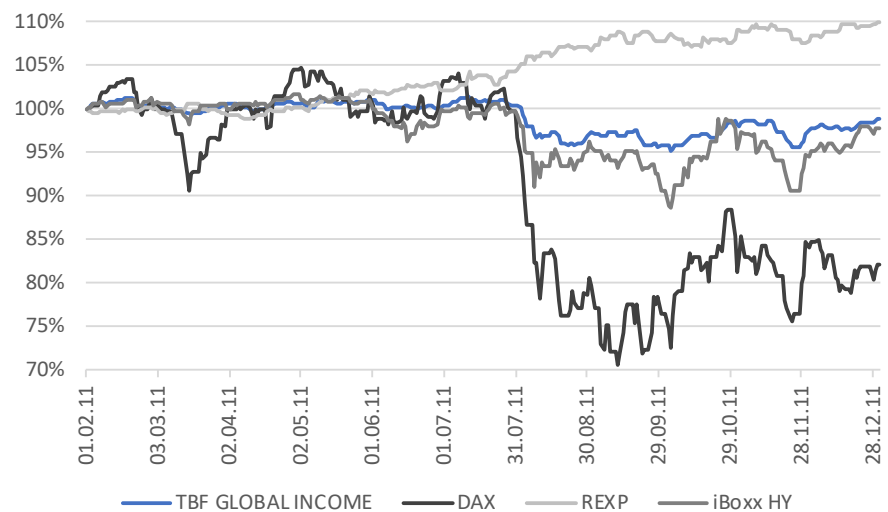
Subprime- & Finanzkrise
01.09.2008 bis 01.09.2009



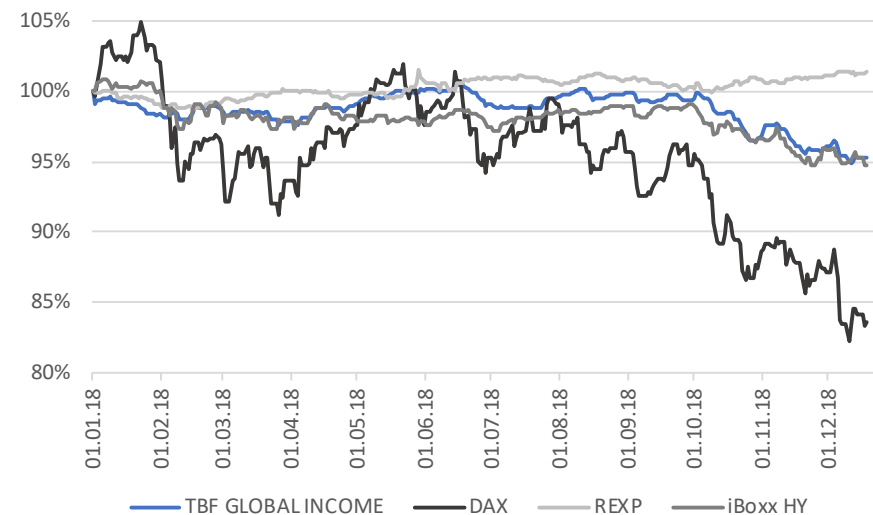
Staatsschuldenkrise (Euroländer)
01.01.2010 bis 14.05.2010




Euro-Krise
01.02.2011 bis 31.12.2011





Krisenjahr 2018
01.01.2018 bis 31.12.2018





FAZIT TBF GLOBAL INCOME

- 

Der defensiv anlegende TBF GLOBAL INCOME ist im Peer-Group-Vergleich top platziert und liefert seit über 10 Jahren konstante Ausschüttungen in Euro je Anteil für die Anleger.
- 

Die tiefgehende Unternehmensanalyse identifiziert attraktive Anlageobjekte auf Aktien- und Anleienseite und kann so auch in einem Niedrigzinsumfeld überdurchschnittlich hohe Renditen erzielen.
- 

Mit Corporate Action kann der Fonds zusätzlich Einmalerträge auf der Anleienseite erwirtschaften und so für einen Mehrwert die Anleger schaffen.
- 

Aktives Management auch in Phasen steigender Zinsen und ein breit gestreutes Aktienportfolio können auch in Zukunft Schwankungen und Risiken reduzieren.
- 

Durch die Voll-Integration der ESG-Kriterien in den gesamten Investmentprozess bietet der TBF GLOBAL INCOME eine einzigartige Kombination aus Nachhaltigkeit und Ausschüttungen.



Ausschüttungsorientiertes Basisinvestment

ÜBERBLICK zum Fonds

	EUR I	EUR R
WKN:	978199	A1JUV7
ISIN:	DE0009781997	DE000A1JUV78
Auflagedatum:	30.01.1998*	03.09.2012
Erstausgabepreis:	17,90 EUR	100 EUR
Fondswährung:	EUR	EUR
Ertragsverwendung:	Ausschüttung	Ausschüttung
Verwaltungsvergütung:	1,10 % p.a.	1,70% p.a.
Verwahrstellenvergütung:	0,04 % p.a.	0,04% p.a.
Outperformance-Fee:	keine	keine
Ausgabeaufschlag:	0,00 %	bis zu 3,00 %
Rücknahmeabschlag:	0,00 %	0,00 %
Mindestanlagesumme:	keine	keine
Risikoklasse (SRRI**):	4 von 7	4 von 7
Klassifizierung nach EU-Verordnung 2020/2088 (SDFR):	Art. 8	Art. 8

* Übernahme des Managements des TBF GLOBAL INCOME durch TBF am 1. März 2004

** standardisierte Risikokennzahl, die eine Klassifizierung von Fonds nach dem Risikogehalt ermöglichen soll

IHRE ANSPRECHPARTNER



Dirk Zabel
Geschäftsführung

Phone +49 40 308 533 533
E-Mail dirk.zabel@tbfsam.com



Sven Wiede
Vertriebsdirektor, CIAA

Phone +49 40 308 533 555
E-Mail sven.wiede@tbfsam.com



Andreas Heiming
Vertriebsdirektor

Phone +49 40 308 533 511
E-Mail andreas.heiming@tbfsam.com



Lina Schlüter
Sales Managerin

Phone +49 40 308 533 544
E-Mail lina.schlueter@tbfsam.com



www.tbfsam.com

WICHTIGER HINWEIS

© 2022 TBF Global Asset Management GmbH (für vorstehende Texte und Bilder). Alle Rechte vorbehalten. Diese Unterlage dient ausschließlich Informationszwecken. Historische Wertentwicklungen sind keine Garantie für eine ähnliche Entwicklung in der Zukunft. Diese ist nicht prognostizierbar. Die Abbildungen kurzfristiger Zeiträume (unter 12 Monaten) müssen im Kontext zur langfristigen Entwicklung gesehen werden. Alle Angaben zur Performance verstehen sich netto, das heißt, inklusive aller Fondskosten ohne eventuell bei den Kunden anfallenden Bank-, Verwaltungs- und Transaktionsgebühren sowie Ausgabeaufschlägen. Die Angaben beruhen auf öffentlich zugänglichen Quellen, die wir für zuverlässig halten, für deren Richtigkeit und Vollständigkeit wir jedoch keine Gewähr übernehmen können. Der Fonds weist aufgrund seiner Zusammensetzung und seiner Anlagepolitik ein nicht auszuschließendes Risiko erhöhter Volatilität auf, d.h. in kurzen Zeiträumen nach oben oder unten stark schwankender Anteilspreise. Wir weisen ausdrücklich darauf hin, dass dies keine Aufforderung zum Kauf oder Verkauf von Fondsanteilen darstellt. Anlageentscheidungen sollten nur auf der Grundlage der Wesentlichen Anlegerinformationen (WAI) und der geltenden Verkaufsprospekte getroffen werden, die auch die allein maßgeblichen Vertragsbedingungen enthalten. Die Verkaufsprospekte werden bei der jeweiligen Depotbank und den Vertriebspartnern zur kostenlosen Ausgabe bereitgehalten. Die Verkaufsprospekte sind zudem erhältlich im Internet unter: www.tbfsam.com oder auf den Internetseiten der jeweiligen Kapitalverwaltungsgesellschaften. Die zur Verfügung gestellten Informationen bedeuten keine Empfehlung oder Beratung. Alle Aussagen geben die aktuelle Einschätzung des Verfassers/der Verfasser wieder und stellen nicht zwingend die Meinung einer der in dieser Information genannten Gesellschaften dar. Die zum Ausdruck gebrachten Meinungen können sich jederzeit ohne vorherige Ankündigung ändern. Die hier genannten Gesellschaften übernehmen keine Haftung für die Verwendung dieser Information oder deren Inhalt. Änderungen dieser Information oder deren Inhalt, einschließlich Kopien hiervon, bedürfen der vorherigen ausdrücklichen Erlaubnis des Herausgebers TBF Global Asset Management GmbH.

Das Europäische Transparenz-Logo für Nachhaltigkeitsfonds kennzeichnet, dass TBF sich verpflichtet, korrekt, angemessen und rechtzeitig Informationen zur Verfügung zu stellen, um Interessierten, insbesondere Kunden, die Möglichkeit zu geben, die Ansätze und Methoden der nachhaltigen Geldanlage des jeweiligen Fonds nachzuvollziehen. Ausführliche Informationen über die Europäischen Transparenzleitlinien finden Sie unter www.eurosif.org. Informationen über die Nachhaltige Anlagepolitik und ihre Umsetzung der Fonds TBF GLOBAL INCOME und TBF SMART POWER finden Sie in diesem Dokument und unter: <https://www.tbfglobal.com/transparenz>. Die Transparenzleitlinien werden gemanagt von Eurosif, einer unabhängigen Organisation.

Das Europäische SRI Transparenz-Logo steht für die oben beschriebene Verpflichtung des Fondsmanagers. Es ist nicht als Befürwortung eines bestimmten Unternehmens, einer Organisation oder Einzelperson zu verstehen.



www.tbfsam.com

