

Die (nachhaltige) Zukunft der Ernährung

Marketingunterlage – nur für professionelle Investoren

Simon Frank, CFA, CAIA

Pictet Asset Management

Webinar «Die Fondsplattform», 11. Oktober 2022

UNSERE ERNÄHRUNGSSYSTEME SIND DER SCHLÜSSEL FÜR VIELE HERAUSFORDERUNGEN


«Lebensmittel sind der stärkste Hebel zur Optimierung der menschlichen Gesundheit und der ökologischen Nachhaltigkeit»



Bedarf an Lebensmitteln


+2 Mrd. Menschen bis 2050

+60% Nahrungsmittelbedarf



Natürliche Ressourcen & Biodiversität

Die Nahrungsmittelproduktion macht aus:



47% des Drucks auf die biologische Vielfalt

Abfall & Emissionen

33% der Lebensmittel werden verschwendet



Lebensmittelsysteme sind für >1/3 der globalen Treibhausgas-Emissionen verantwortlich

Adipositas & Unterernährung

1 von 5 Todesfällen ist auf schlechte Ernährung zurückzuführen

+2 Mrd. Menschen sind übergewichtig oder fettleibig

+2 Mrd. Menschen mit unzureichendem Zugang zu Nahrung

Lebensmittelbedingte Krankheiten & Zoonosen

1 von 10 Menschen auf der Welt erkrankt nach dem Verzehr kontaminierter Lebensmittel (WHO)

75% der neuen Viren in diesem Jahrhundert haben ihren Ursprung in Tieren in unserer Nahrungskette

Antibiotika-Resistenz

80% der medizinisch wichtigen Antibiotika werden in der Tierhaltung eingesetzt (FDA)

Antimikrobielle Resistenz ist eine der 10 größten Bedrohungen für die öffentliche Gesundheit der Menschheit (WHO)

WAS KANN/ MUSS ZUR LÖSUNG DIESER HERAUSFORDERUNGEN BEITRAGEN?

**Präzisionslandwirtschafts
-technologie**



**Vertikale
Landwirtschaft**



**Ethische
Landwirtschaft**



**Lösungen für
Lebensmittelabfälle**



Probiotika



**Pflanzliche Zutaten &
Lebensmittel**



Lebensmittelsicherheit



**'Farm to Fork' frische
Lebensmittel**



UNSERE VISION DER NACHHALTIGEN ERNÄHRUNG DER ZUKUNFT

Unternehmen, die zu einer Verbesserung von Zugang, Qualität und Nachhaltigkeit der Ernährung beitragen



- Präzisionslandwirtschaft
- Nachhaltige Landwirtschaft & Aquakultur / Aquafarming
- Pflanzen- und Tiergesundheit

Förderung von mehr Ertrag bei weniger Ressourcenverbrauch

- Lebensmittelverteilung
- Lösungen für Lebensmittelabfälle
- Lebensmittelsicherheit

Zugang zur Ernährung ermöglichen; das Beste aus dem machen, was uns zur Verfügung steht

- Lebensmittelinhaltsstoffe
- Lebensmittel & Nahrungsergänzungsmittel

Bereitstellung von sicheren, hochwertigen Lebensmitteln

Hinweis: Dies sind interne Richtlinien, die jederzeit und ohne Vorankündigung geändert werden können.
Quelle: Pictet Asset Management, 2022.

Keine Anlagen in Unternehmen, die ökologische und/ oder soziale Schäden verursachen

WAS WIR AUSSCHLIESSEN

BASIEREND AUF WISSENSCHAFTLICHER FORSCHUNG

Nahrungsmittel



Hersteller von:

- **Rindfleisch**
- Verarbeitete Fleischsorten
- **Alkoholische Getränke**
- Kohlensäurehaltige **Softdrinks**
- **Süßwaren, Zucker**
- Transfette

Logistik



- Hersteller von **Verpackungen für kohlenstoffhaltige Softdrinks, Alkohol, ungesunde Lebensmittel**
- Hersteller von **Kunststoffverpackungen**
- **Fast-Food-Restaurants**

Agrartechnik

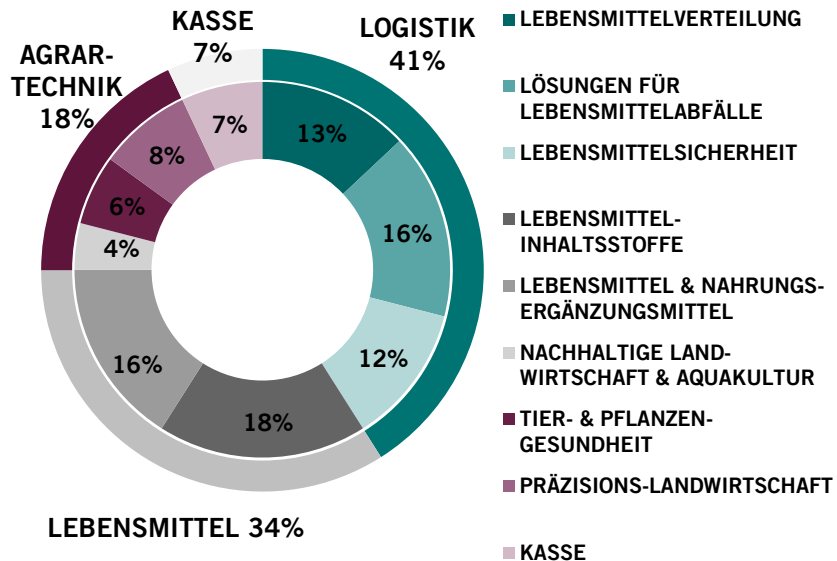


- › Hersteller von **synthetischen Düngemitteln und Pestiziden**
- › Hersteller von medizinisch wichtigen **Antibiotika für Nutztiere**

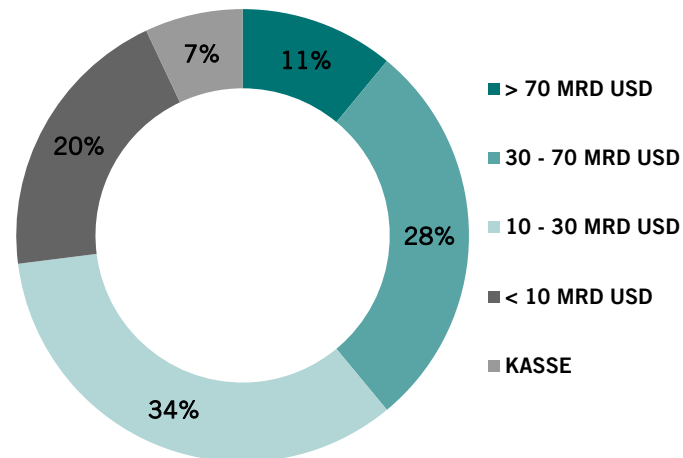
Beispiele:

- › **WHO** Richtlinien für eine gesunde Ernährung, für Lebensmittelproduktstandards
- › Empfehlungen der **EAT-Lancet-Kommission** für eine planetarische Gesundheitsdiät
- › **U.S. National Academy of Sciences** zu Gesundheits- und Umwelteinflüssen von Lebensmittelgruppen
- › **FAIRR** – Eiweissproduzenten-Ranking auf Basis von Umwelt-, Sozial- und Tierschutzfaktoren
- › **ATNI** – Spitzenreiter unter den Lebensmittelproduzenten
- › **Fondsbeirat-Expertise**

Aufteilung nach Segmenten (%)













Aufteilung nach Marktkapitalisierung (%)



Effektive Allokationen unterliegen Änderungen und können sich seit dem Datum geändert haben. Dies dient nur zu Informationszwecken und stellt keine Anlageberatung dar.
 Quelle: Pictet Asset Management, per 31.07.2022.

PICTET-NUTRITION: TOP 10-POSITIONEN

FIRMENLOGO	UNTERNEHMEN	LAND	% IM PORTFOLIO	MARKTKAPITALISIERUNG (MRD. EUR)	SUBSEGMENT
 JOHN DEERE	John Deere	USA	4,9%	102,9	Präzisionslandwirtschaft
 KERRY	Kerry Group	Irland	4,5%	18,3	Lebensmittelzutaten
 DARLING INGREDIENTS	Darling Ingredients	USA	4,1%	11,0	Lösungen für Lebensmittelabfälle
 蒙牛	China Mengniu Dairy	Hong Kong	3,8%	18,0	Lebensmittel & Nahrungs- ergänzungsmittel
 DSM	Koninklijke DSM	Niederlande	3,5%	27,2	Lebensmittelzutaten
 iff	International Flavors & Fragrances	USA	3,2%	31,0	Lebensmittelzutaten
 MQWI	Mowi	Norwegen	3,2%	11,7	Nachhaltige Landwirtschaft und Aquakultur
 zoetis	Zoetis	USA	3,1%	84,3	Tier- und Pflanzengesundheit
 COMPASS GROUP	Compass Group	UK	3,0%	40,4	Lebensmittelverteilung
 Nestlé	Nestlé	Schweiz	3,0%	329,7	Lebensmittel & Nahrungs- ergänzungsmittel
TOP 10 Gesamt			36,3%		

Hinweise: Effektive Allokationen unterliegen Änderungen und können sich seit dem Datum geändert haben. Die genannten Finanzinstrumente werden nur zur Veranschaulichung zur Verfügung gestellt und sind nicht als direktes Angebot, Anlageempfehlung oder Anlageberatung zu verstehen. Der Verweis auf ein bestimmtes Wertpapier ist keine Empfehlung zum Kauf oder Verkauf dieses Wertpapiers. Die Aktie wird zu Illustrationszwecken gezeigt und kann jederzeit ohne vorherige Ankündigung verkauft werden und ist nicht als Anlageempfehlung zu verstehen. Pictet Asset Management hat keine Rechte oder Lizenzen erworben, die Handelsmarken, Logos oder Bilder, die in diesem Dokument verwendet werden zu vervielfältigen.

Quelle: Pictet Asset Management, Bloomberg, per 31.07.2022.

1

Effiziente & nachhaltige Landwirtschaft & Lebensmittelproduktion

- › Z. B. Präzisions- und Vertikale Landwirtschaft, Futtermitteltechnologie, Tiergesundheit, Lösungen für Lebensmittelabfälle

2

Positive Auswirkungen auf unsere Gesundheit durch gesunde Ernährung

- › Z. B. Lösungen für Inhaltsstoffe, auf pflanzlicher Basis, Probiotika und Darmgesundheit, Nahrungsergänzungsmittel und Diagnostik für Lebensmittelsicherheit

3

Digitalisierung in der Lebensmittelindustrie

- › Z. B. Mahlzeit-Boxen, Direct-to-Consumer-Lebensmittel-plattformen, ethisch produzierte und rückverfolgbare Produkte

Katalysatoren für den nachhaltigen Wandel unserer Ernährungssysteme:

1

REGULIERUNG

2

VERBRAUCHERVERHALTEN

3

INNOVATION

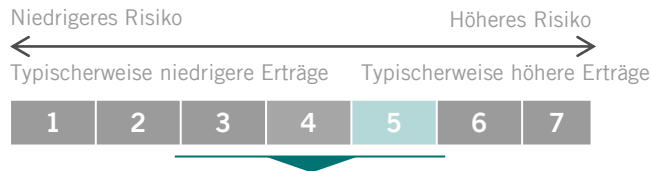
4

EXPANDIERENDES INVESTMENTUNIVERSUM

„... wenn wir uns in den ersten Stadien eines tiefgreifenden Wandels in der globalen Ernährung befinden, könnte man argumentieren, dass dies erst der Anfang eines viel längeren (Mega-) Trends ist.“

*-David Stevenson,
Financial Times-Artikel zum Thema Ernährung*

Risikoindikator*



- › Die hier gezeigte Risikokategorie basiert auf historischen Daten und ist nicht notwendigerweise ein zuverlässiger Indikator für das künftige Risikoprofil der Anteilsklasse.
- › Die hier gezeigte Risikokategorie ist kein Zielwert und keine Garantie dafür, dass er sich nicht in der Zukunft ändert.
- › Die niedrigste Kategorie bedeutet nicht, dass es sich um ein risikofreies Investment handelt.
- › Aktieninvestments unterliegen grossen Kursschwankungen (Schwankung des Rücknahmepreises der Anteilsklasse) aber können analog zu den eingegangenen Risiken einen höheren Ertrag abwerfen. Aus diesem Grund befindet sich die Anteilsklasse in dieser Risikokategorie.
- › Der Wert der Anlage wird durch viele Faktoren bestimmt, davon u.a.:
 - Der Teilfonds gibt keine Kapitalgarantie ab oder unternimmt Absicherungsmaßnahmen.
 - Der Teilfonds kann in Emerging Markets investieren.
 - Diese Anlageklasse unterliegt politischen und wirtschaftlichen Risiken, die deutliche Auswirkungen auf Performance und Schwankung der Anlage haben.
 - Analog zu unserem Anlageprozess kann der Teilfonds Währungsrisiken

beinhalten.

*Für alle Anteilsklassen

Quelle: Pictet Asset Management, 2022.

Weitere Informationen finden Sie im aktuellen Verkaufsprospekt

Die Anteilsklasse kann neben den im synthetischen Risikoindikator bezeichneten Risiken noch folgende Risiken beinhalten:

- › **Liquiditätsrisiko:** Bei ungewöhnlichen Marktverhältnissen oder wenn der Markt von ausgesprochen niedrigen Handelsvolumina geprägt ist, kann der Fonds beim Handel mit oder der Bewertung von einzelnen Fondsbestandteilen in Schwierigkeiten geraten, insbesondere, wenn zeitgleich grössere Rückgaben von Fondsanteilen zu befriedigen sind.
- › **Operationale Risiken:** Der Fonds unterliegt dem Risiko materieller Verluste durch menschliche Fehler oder Systemfehler oder einer unzutreffenden Bewertung der enthaltenen Wertpapiere.
- › **Gegenparteirisiko:** Die Nutzung von Derivaten in der Form von Kontrakten mit Gegenparteien kann zu grösseren Verlusten führen, wenn eine Gegenpartei ausfällt und daher seine Verbindlichkeiten nicht bedienen kann.
- › **Anlagen im chinesischen Inlandsmarkt** unterliegen Restriktionen durch lokale Behörden und umfassen unter anderem: tägliche und markttaggregierte Handelsquoten, Aktiegattungen mit Zugangsbeschränkung, Kapitalverkehrskontrollen sowie Beschränkungen hinsichtlich der Aktionärsstruktur.
- › **Nachhaltigkeitsrisiko:** ESG-bezogene Risikoereignisse oder -bedingungen könnten, falls sie eintreten, einen wesentlichen negativen Einfluss auf den Wert der Anlage haben.

PICTET-NUTRITION: TECHNISCHE ANGABEN

Verwaltungsgesellschaft:	Pictet Asset Management (Europe) S.A., Teil der Pictet Gruppe
Name:	Pictet-Nutrition
Rechtsform:	Teilfonds des Pictet Luxembourg SICAV, Teil I, UCITS konform
Depotbank:	Pictet & Cie (Europe) S.A.
Referenzwährung:	EUR
NIW-Berechnung:	täglich; Abwicklung NIW + 2
Auflegungsdatum:	29. Mai 2009 zu einem NIW von 100 EUR (repositioniert, neuer Composite ab 31.12.2016)
Dividende:	thesaurierend (I, P) oder ausschüttend (I dy, P dy)
Anlagepolitik & Fondsvolumen:	Aktiv verwalteter Aktienfonds; aktuelles Fondsvolumen von 1.567 Mio. EUR
Referenzindex:	MSCI All Countries World Index (Nettodividenden reinvestiert). Der Referenzindex bezieht Umwelt-, Sozial- und Governance-Faktoren (ESG) nicht mit ein. Der Referenzindex wird für die Performanceziele und Performance-Messung verwendet.
Ausgabeaufschlag:	Max. 5% (zugunsten der jeweiligen Vertriebsstelle)***
Rücknahmeaufschlag:	Max. 3% (zugunsten der jeweiligen Vertriebsstelle)***
Tauschgebühr:	Max. 2% (zugunsten der jeweiligen Vertriebsstelle)***
Investmenthorizont:	Der Fonds ist möglicherweise nicht für Anleger geeignet, die planen, ihr Geld innerhalb von 5 Jahren zurückzuziehen

Verfügbare Anteilsklassen:

ANTEILSKLASSE	ISIN	VERWALTUNGSVERGÜTUNG (IN %)	TER (IN %) **	LAUFENDE KOSTEN (IN %) **
I EUR*	LU0366533882	0,80	1,09	1,11
I USD*	LU0428745664	0,80	1,09	1,11
P EUR	LU0366534344	1,60	1,99	2,01
P USD	LU0428745748	1,60	1,99	2,01
P dy EUR	LU0366534690	1,60	1,99	2,01
P dy USD	LU0428745821	1,60	1,99	2,01
I dy EUR*	LU1322371821	0,80	1,09	1,11

*I-Anteile: Mindestanlage EUR 1.000.000 oder der Gegenwert in anderen Währungen

**Laufende Kosten zum 31.12.2021 (jährliche Aktualisierung)

***Bei diesen Gebühren handelt es sich um Maximalsätze möglicher Gebühren, die laut dem jeweils gültigen Fondsprospekt vollumfänglich zugunsten der Fondsvertriebsstellen erhoben werden können.

Aufgrund einer regulatorischen Änderung und der zunehmenden Bedeutung der Schwellenländer in der globalen Aktienallokation wurde der Referenzindex rückwirkend zum 1. Januar 2020 vom MSCI World auf den MSCI All Countries World (ACWI) umgestellt. Die Strategie ist nicht an den MSCI ACWI gebunden, der nur zu Vergleichszwecken angezeigt wird. Der Index hat keinen Einfluss auf die Portfoliokonstruktion, und das Anlageuniversum der Strategie erstreckt sich über die Indexkomponenten hinaus. Alternative Weltaktienindizes sind gleichermaßen geeignet.

Quelle: Pictet Asset Management, per 31.08.2022.

Vielen Dank für Ihre Aufmerksamkeit!
Haben Sie weitere Fragen?

Herr Jochen Staat

Senior Sales Manager

Intermediaries Germany

Kontaktdaten:

Email: jstaat@pictet.com

Telefon: +49 69-795 009-12 56

Mobil: +49 172 960 28 17



Nutrition Investment Team



Mayssa Al Midani, CIIA
Senior
Investmentmanagerin

Portfoliokonstruktion



Alex Howson, CA
Investmentmanager



Gillian Diesen, CAIA
Kunden-Portfolio-
Managerin

Nutrition Fondsbeirat

Dr. Stefan Catsicas – Geschäftsführender Partner bei SkyViews Life Science, Sonderberater für Wissenschaft und Technologie bei Nestlé

Fachgebiete: Molekularbiologie, Lebensmitteltechnologie und -wissenschaft, Personalisierte Gesundheit

Dr. Alessandro Demaio - CEO of VicHealth

Fachgebiete: Ernährungsqualität, Ernährung & Gesundheit und Vorschriften & Politik

Dr. James Fry - Chairman LMC International Ltd.

Fachgebiete: Rohstoffe, Internationaler Handel, Nachfrage/Angebot und Politik

Impact, Nachhaltigkeitsforschung & ESG-Operationen

Nachhaltigkeit & Langfristiges Thematisches Research

Steve Freedman, PhD, Nachhaltigkeit & Langfristiges Thematisches Research & ESG-Dozent

Thematischer Impact & Analysen

Sandy Wolf, CIIA, Impact & Analytics Managerin

Salomé Vergne, Impact Officerin

Pictet Asset Management ESG Team

Teamleiter: Eric Borremans

Active Ownership: Philippe Le Gall (E), Juan Salazar (S), James Upton (G)

RI Politik & SFDR Regulierung: Alexandra Mahler, Faisal Syed

Risikomanagement: **Hicham Laghrifi**, Risikomanager

Team Thematische Aktien*

Mayssa Al Midani, CIIA

Anjali Bastianpillai
Rachele Beata, CIIA
Laurent Belloni
Grégoire Biollaz, PhD
Jennifer Boscardin-Ching
Marc-Olivier Buffle, PhD
Christoph Butz, CIIA
Xavier Chollet
Alice de Lamaze, CFA
Luciano Diana, MBA

Gillian Diesen, CAIA

Moritz Dullinger, CFA, CAIA
Yi Du, CFA
Stanislas Effront
Yasemin Erarslan
Stephen Freedman, PhD, CFA
Ghislain Gauthier, FRM
John Gladwyn, CFA
Beatriz Gonzalez Bodas
Hayet Hammana
Lydia Haueter, CFA

Alex Howson, CA

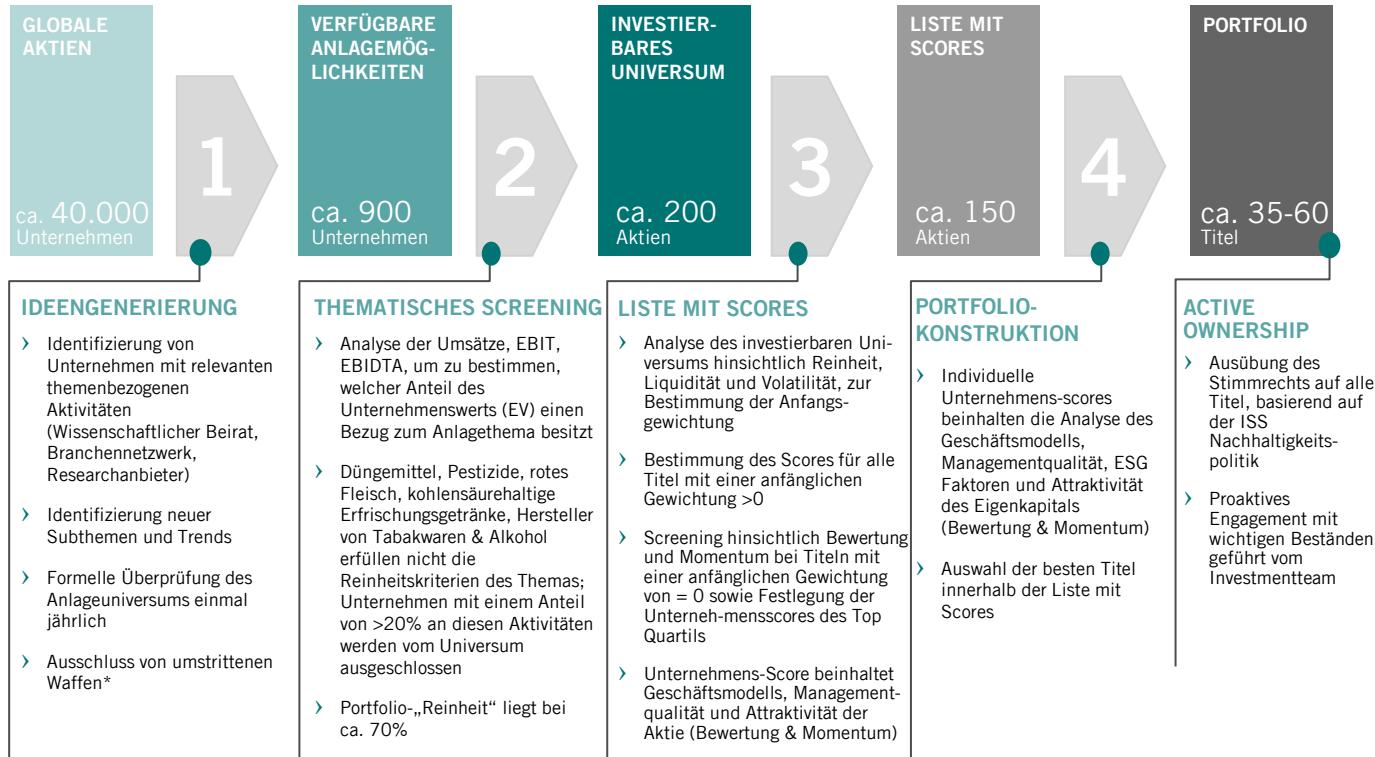
Mikael Jafs
Yves Kramer
Andreas Kringlein, CFA
Victoras Kulionis, PhD
Cédric Lecamp
Charles Lepetitpas, CFA
Benjamin Lerner
Aline Liégé
Peter Lingen
Manuel Losa

Jan Andreas Maager, CFA
Karin Marchand-Gollino
Eugénio Martin-Fougeroux
Gabriel Micheli, CFA
Marco Minonne
Alexandre Mouthon, CFA
Elnaz Niazmand-Ozkul
Ola Obanubi, PhD, CFA
Francesco Pighini
Marien-Baptiste Pouyat, CFA
Hans Peter Portner, CFA

Caroline Reyl
Christian Roessing, CFA
Sylvie Sejournet, SFAF
Tazio Storni, PhD
Daegal Tsang, CFA
Gertjan van der Geer, CEFA
Louis Veilleux, CFA
Salomé Vergne
Ivo Weinoehrli, CFA
Sandy Wolf, CIIA

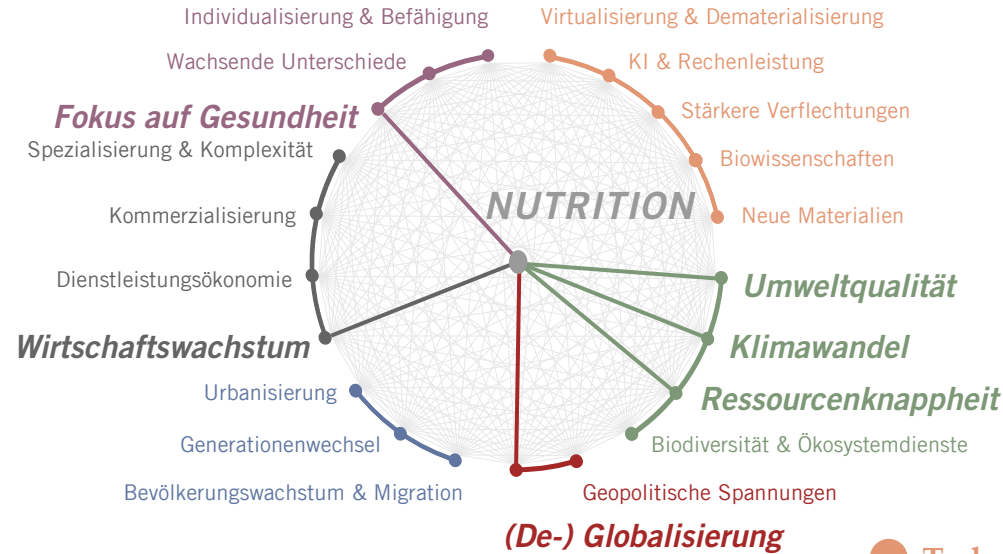
*Regelmässige Treffen und Gedankenaustausch mit: Pictet Asset Management-Teams für entwickelte Märkte, Schwellenmärkte und Small Cap-Aktien sowie ESG-Team
Quelle: Pictet Asset Management, 2022.

ÜBERBLICK INVESTMENTPROZESS



*Die Pictet-Gruppe verfolgt eine Politik des Ausschlusses von Unternehmen, die an der Produktion von Antipersonenminen, Streumunition, biologischen und chemischen Waffen (einschliesslich weissem Phosphor) und Kernwaffen aus Ländern beteiligt sind, die den Vertrag über die Nichtverbreitung von Kernwaffen (NVV) nicht unterzeichnet haben. Diese Richtlinie gilt sowohl für aktiv verwaltete Strategien (Fonds und segregierte Konten) als auch für Anlagen auf eigene Rechnung. Diese Anlagerichtlinien sind interne Richtlinien, die jederzeit und ohne Vorankündigung geändert werden können. Die vollständigen Anlagerichtlinien und -grenzen entnehmen Sie bitte dem Fondsprospekt. Quelle: Pictet Asset Management, 2022.

INVESTIERBARE, STARKE MEGATRENDS UNTERSTÜTZEN DAS THEMA ERNÄHRUNG



- Technologie & Wissenschaft
- Umwelt
- Weltweite Governance
- Demographie
- Wirtschaft
- Gesellschaft

“Wo sich Megatrends kreuzen, entstehen starke Themen”

Quelle: Pictet Asset Management, 2022.

“E”: EU “FARM TO FORK” STRATEGIE + US BIDEN UMWELTPLAN

Agrartechnik

- Finanzierung von Präzisionslandwirtschaft (EU & USA)
- Reduktion chemischer Pestizide -50% und chemischer Düngemittel -30% bis 2030 (EU)
- Freiwilliger Markt für kohlenstoffarme Landwirtschaft (US)
- Unterstützung von Zuchtfischen (EU)

Präzisionslandwirtschaft



Vertikale Landwirtschaft



Bio-Pflanzengesundheit



Logistik

- Lebensmittelverschwendung pro Kopf -50 % bis 2030 (EU)
- Verwendung von nachhaltigen Verpackungen unterstützen (EU)

Lebensmittelabfall-Sortierung



Farm-to-Fork-Modelle



Nachhaltige Verpackungen



Lebensmittel

- Förderung von pflanzlichen Lebensmitteln (EU)
- Belohnung der Reduzierung von Treibhausgasemissionen, auch von Methan (US)

Pflanzenbasierte Lebensmittel



Inhaltsstoff-Technologie



Futtermitteltechnologie



Hinweise: Pictet Asset Management hat keine Rechte oder Lizenzen erworben, die Handelsmarken, Logos oder Bilder, die in diesem Dokument verwendet werden zu vervielfältigen.
 Bildquellen: Pixabay, Pexels und Unternehmenswebseite, Quelle: Pictet Asset Management, 2022.

“S”: EU “FARM TO FORK” STRATEGIE & CORONA AUSWIRKUNGEN

Agrartechnik

- Ernährungssicherheit durch kürzere Lieferketten
- Verbesserte Standards für die Tierhaltung
- Reduzierung der EU-Verkäufe von antimikrobiellen Mitteln für Nutztiere / Aquakultur um 50 % bis 2030*

Vertikale Landwirtschaft



Ethische Landwirtschaft



Tiergesundheit



Lebensmittelsicherheit & Rückverfolgbarkeit

Logistik

- Ernährungssicherheit durch kürzere Lieferketten
- Anstieg des elektronischen Handels mit Lebensmitteln
- Stärkerer Fokus auf Lebensmittelsicherheit und Rückverfolgbarkeit

Farm-to-Fork-Modelle



Online-Großhandel



Probiotika & Darmgesundheit

Lebensmittel

- Steuersysteme zur Umkehrung des Anstiegs der Übergewichts- und Adipositasraten in der EU bis 2030*
- Verpflichtende Nährwertkennzeichnung auf der Vorderseite von Verpackungen*; Regierungen bekämpfen Fettleibigkeit als Antwort auf Covid
- Verbindung zwischen Darmgesundheit und Immunität

Gewichtsmanagement



Inhaltsstoff-Technologie



Hinweise: Pictet Asset Management hat keine Rechte oder Lizenzen erworben, die Handelsmarken, Logos oder Bilder, die in diesem Dokument verwendet werden zu vervielfältigen.
Bildquellen: Pixabay, Pexels und Unternehmenswebseite, Quelle: Pictet Asset Management, 2022.



Hauptsitz

USA

Marktkapitalisierung

105 Mrd. USD

Segment

Agrartechnik
(Präzisionstechnologien)

Weltweit führender Hersteller von Landmaschinen und Anbieter von Lösungen für die Präzisionslandwirtschaft, die es Landwirten ermöglichen, mehr Nahrungsmittel mit weniger natürlichen Ressourcen anzubauen.

Relevanz

- › Führender Anbieter von integrierten Geräten für die Präzisionslandwirtschaft
- › Die wachsende Weltbevölkerung wird bis 2050 eine Steigerung der landwirtschaftlichen Produktion um 50% erfordern, wobei der Spielraum für eine Vergrößerung der Anbauflächen und der natürlichen Ressourcen begrenzt ist, so dass Technologien zur Steigerung der Produktivität und der Erträge erforderlich sind
- › Unterstützt durch die Politik der EU und der USA zur Reduzierung des Ressourcenverbrauchs und zur Förderung der Präzisionstechnik in der Landwirtschaft

Fundamentale Analyse

- › 60% Marktanteil in Nordamerika; weltweite Marktanteilsgewinne durch starkes Precision-Ag-Angebot und vertikal integriertes Geschäft
- › Starkes Wachstum durch strukturelles Marktwachstum, steigende Marktdurchdringung in der Präzisionslandwirtschaft, wachsendes Aftermarket-Geschäft und Umsatzsynergien aus der Übernahme von Wirtgen
- › Hohe Rentabilität der Landwirte in Kombination mit dem ältesten Fuhrpark seit 30 Jahren schafft Anreize für den Ersatz durch neue, präzisionslandwirtschaftliche Geräte
- › 20% Rentabilität in der Mitte des Zyklus durch verbesserten Mix und Effizienzmassnahmen

Nachhaltigkeit

- › Landwirtschaft, Entwaldung und andere Landnutzung sind für 24% aller Treibhausgasemissionen verantwortlich
- › Auf die Landwirtschaft entfallen 70% des gesamten Süßwasserverbrauchs und 40% der gesamten landwirtschaftlichen Nutzfläche
- › Präzisionslandwirtschaft ermöglicht effizientere landwirtschaftliche Praktiken mit geringerem Einsatz von Chemikalien und natürlichen Ressourcen
- › Dies wiederum führt zu geringeren Treibhausgasemissionen, Abholzung zur Erschließung von Ackerland und Süßwasserverbrauch



Die genannten Finanzinstrumente werden nur zu Illustrationszwecken herangezogen und verstehen sich weder als direktes Angebot noch als Anlageempfehlung oder -beratung. Der Verweis auf ein bestimmtes Wertpapier stellt keine Empfehlung zum Kauf oder Verkauf dieses Wertpapiers dar.
Quelle: Pictet Asset Management, Bloomberg, Deere Unternehmenswebseite, per 31.07.2022.

Beispiele für IPOs, M&A, Kapitalerhöhungen im Nutrition-Universum



Pictet Asset Management hat keine Rechte oder Lizenzen zur Reproduktion der in diesem Dokument dargestellten Marken, Logos oder Bilder erworben, mit der Ausnahme, dass Pictet Asset Management die Rechte zur Nutzung von Marken der Pictet-Gruppe besitzt. Die in diesem Dokument dargestellten Marken, Logos und Bilder werden nur zum Zweck dieser Präsentation verwendet.
Quelle: Unternehmenswebseiten; Pexels-Bilder, 2022.

ÜBERBLICK MINDESTAUSSCHLUSSKRITERIEN

- Das Engagement in kontroversen Branchen ist aufgrund unseres Anlageprozesses sehr begrenzt
- Ausschluss von kontroversen Waffen und Aktivitäten, die erheblichen ökologischen oder sozialen Schaden verursachen
- Positive Auswahl von Unternehmen mit einem Mindestmass an thematischer Reinheit von 20%
- Einige zusätzliche Ausschlüsse können für regionale ESG-Labels gelten



Indikator / Kontroverse Aktivitäten	Ausschluss - Hürde
Schwere Verstösse gegen internationale Konventionen bezüglich Menschenrechten, Arbeitsstandards, Umweltschutz und Korruptionsbekämpfung	Ja
Kontroverse Waffen gemäss der Pictet Blacklist	0%
Stromerzeugung aus Atomkraft	>5%
Abbau Thermischer Kohle	>5%
Stromerzeugung aus Thermischer Kohle	>5%
Öl- & Erdgas-Produktion	>5%
Stromerzeugung aus Öl & Erdgas	>5%
Abbau von Ölsand	>5%
Abbau von Schiefer-Öl- & Erdgas (Shale Energy)	>5%
Exploration und Abbau von Arktischen Öl- & Erdgasvorkommen	>5%
Produktion von Tabakprodukten	>5%
Produktion von Alkoholischen Getränken	>5%
Anbau von Genetisch-veränderten Pflanzen und Samen	>5%
Entwicklung von Genetisch-veränderten Pflanzen und Samen	>5%
Produktion und Distribution von Palmöl	>5%
Produktion von Pestiziden	>5%
Militärische Waffen	>5%
Kleinwaffen Zivilisten (Angriffswaffen)	>5%
Kleinwaffen Zivilisten (Nicht-Angriffswaffen)	>5%
Kleinwaffen Militär/ Gesetzesvollzug	>5%
Kleinwaffen Schlüsselkomponenten	>5%
Produktion von Erwachsenenunterhaltung	>5%
Betrieb von Glückspiel	>5%
Spezialausrüstung für Glückspiele	>5%

Dabei handelt es sich um interne Richtlinien, die unsere verantwortungsvolle Anlagepolitik ergänzen und jederzeit und ohne Vorankündigung im Rahmen des Fondsprospekts geändert werden können. Die Ausschlüsse beruhen auf zuverlässigen Quellen, die von renommierten Drittanbietern stammen. Pictet Asset Management behält sich die volle Entscheidungsfreiheit über die Ausschlüsse vor und behält sich das Recht vor, von Fall zu Fall von den Informationen Dritter abzuweichen. Die verantwortungsvolle Anlagepolitik von Pictet Asset Management (nur auf Englisch) ist auf unserer Website verfügbar. Das französische SRI-Label soll Investmentfonds auszeichnen, die eine solide Methodik für sozial verantwortliche Investitionen (SRI) anwenden, die zu messbaren und konkreten Ergebnissen führt. Für weitere Informationen besuchen Sie bitte <https://www.labelisr.fr>. Das Towards Sustainability Label ist ein belgischer Qualitätsstandard für Finanzprodukte, die im Sinne der Nachhaltigkeit verwaltet werden und keine wenig nachhaltigen Praktiken aufweisen. Weitere Informationen über das Label finden Sie unter www.towardsustainability.be.

SUSTAINABLE DEVELOPMENT GOALS (SDG) EXPOSURE

Die Ziele für nachhaltige Entwicklung sind 17 Ziele, die von den Vereinten Nationen im Jahr 2015 festgelegt wurden.

Unsere SDG-Bewertung basiert auf der Geschäftstätigkeit sowie den Produkten und Dienstleistungen der Unternehmen, die in unserer Strategie enthalten sind.

Wir wenden einen quantitativen Ansatz an, um die wichtigsten Tätigkeiten, Produkte und/ oder Dienstleistungen der Unternehmen zu ermitteln. Mit Hilfe von Big-Data-Analysen und natürlicher Sprachverarbeitung stellen wir ihre Beziehung zu den SDGs dar. Unser grundlegendes Wissen über die Aktivitäten der Unternehmen wurde genutzt, um den KI-Algorithmus zu verfeinern.

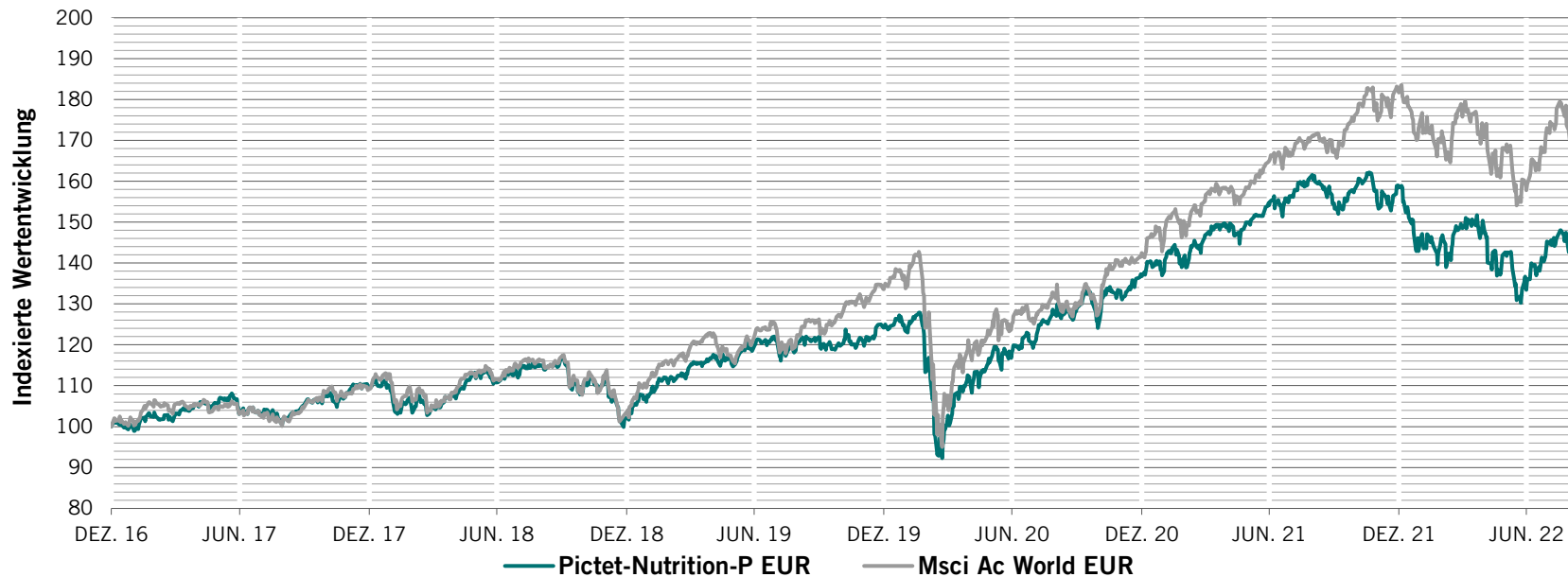
Wir berücksichtigen sowohl positive als auch negative Beziehungen zu den SDGs.

Die Grafik zeigt, wo die Strategie einen stärkeren Bezug zu den SDGs hat als der Referenzindex.



Quelle: Pictet Asset Management, per Juni 2022 (vierteljährliche Aktualisierung). Bitte beachten Sie, dass der SDG-Berichtsrahmen im Dezember 2021 verfeinert wurde. Die Ergebnisse können nicht mit dem vorher geltenden Rahmen verglichen werden. Wir bewerten die Beziehung der Geschäftstätigkeit, Produkte und Dienstleistungen der Unternehmen zu den SDGs und berücksichtigen sowohl positive als auch negative Verbindungen. Die Grafik zeigt die positive Bewertungsdifferenz zwischen der Strategie und dem Referenzindex für jedes SDG, basierend auf unserer eigenen Methodik. Das Diagramm wurde auf den höchsten relativen SDG-Wert dieser Strategie gegenüber dem Referenzindex skaliert. Die höchste relative Bewertung der **Nutrition-Strategie ist SDG 2 mit 36%**.

WERTENTWICKLUNG PICTET-NUTRITION VS. MSCI ACWI SEIT UMSTELLUNG*



	YTD 2022	2021	2020	2019	2018	2017	2016*	2015*	2014*	2013*	2012*	RENDITE P.A. SEIT UMSTELLUNG*	VOLATILITÄT P.A. SEIT UMSTELLUNG*
Pictet-Nutrition P EUR	-10,57%	16,02%	10,14%	21,46%	-6,98%	9,88%	6,46%	0,84%	13,08%	3,95%	13,40%	6,37%	12,83%
MSCI AC World NR EUR	-6,98%	27,54%	6,65%	28,93%	-4,85%	8,89%	11,09%	8,76%	18,61%	17,49%	14,35%	9,70%	13,99%

Performance nach Kosten der Retail P Anteilsklasse. *Umstellung auf die heutige Pictet-Nutrition Strategie am 31.12.2016.

Aufgrund einer regulatorischen Änderung und der zunehmenden Bedeutung der Schwellenländer in der globalen Aktienallokation wurde der Referenzindex rückwirkend zum 1. Januar 2020 vom MSCI World auf den MSCI All Countries World (ACWI) umgestellt. Die Strategie ist nicht an den MSCI ACWI gebunden, der nur zu Vergleichszwecken angezeigt wird. Der Index hat keinen Einfluss auf die Portfoliokonstruktion, und das Anlageuniversum der Strategie erstreckt sich über die Indexkomponenten hinaus. Alternative Weltaktienindizes sind gleichermassen geeignet.

Quelle: Pictet Asset Management, per 31.08.2022.

Für weitere Informationen kontaktieren Sie bitte

PICTET ASSET MANAGEMENT (EUROPE) S.A.
Niederlassung Deutschland
Neue Mainzer Straße 1
60311 Frankfurt a.M.
Tel: 069 –795009 0

www.group.pictet
www.assetmanagement.pictet

Diese Marketingunterlage wird von Pictet Asset Management (Europe) S.A. herausgegeben. Sie ist nicht für die Verteilung an oder die Verwendung durch Personen oder Einheiten bestimmt, die die Staatsangehörigkeit oder den Wohn- oder Geschäftssitz oder das Domizil in einem Ort, Staat, Land oder Gerichtskreis haben, in denen eine solche Verteilung, Veröffentlichung, Bereitstellung oder Verwendung gegen Gesetze oder andere Bestimmungen verstößt. Vor Tätigkeit einer Anlage muss die neueste Version des Fonds-prospekts, der wesentlichen Anlegerinformationen (KIID), des Jahres- und des Halbjahresberichts gelesen werden. Diese Unterlagen sind auf Englisch kostenlos unter

www.assetmanagement.pictet oder auf Papier bei Pictet Asset Management (Europe) S.A., 15, Avenue J.F. Kennedy, L-1855 Luxemburg, oder in der Geschäftsstelle des Lokalvertreters, Vertriebssträgers oder gegebenenfalls des Zentralvertreters des Fonds erhältlich. Das KIID-Dokument liegt auch in der lokalen Sprache des jeweiligen Landes auf, in dem der Teilfonds zugelassen ist. Der Prospekt und der Jahres- und Halbjahresbericht können auch in anderen Sprachen vorliegen. Bitte prüfen Sie auf der Website nach, welche weiteren Sprachen verfügbar sind. Nur die jeweils neuste Fassung dieser Unterlagen kann als Basis für Anlageentscheidungen dienen.

Die Zusammenfassung der Anlegerrechte (in Englisch und in den verschiedenen Sprachen unserer Website) finden Sie [hier](#) und auf www.assetmanagement.pictet unter der Rubrik "Ressourcen" am Ende der Seite.

Die Liste der Länder, in denen der Fonds zugelassen ist, ist jederzeit bei Pictet Asset Management (Europe) S.A. erhältlich, die jederzeit beschließen kann, die Vermarktung des Fonds oder der Teilfonds des Fonds in einem bestimmten Land zu beenden.

Die im vorliegenden Dokument enthaltenen Informationen und Daten stellen in keinem Fall ein Kauf- oder Verkaufsangebot oder eine Aufforderung zur Zeichnung von Wertpapieren oder Finanzinstrumenten oder Finanzdienstleistungen dar.

Im Übrigen spiegeln die hier wiedergegebenen Informationen, Meinungen und Schätzungen eine Beurteilung zum Veröffentlichungsdatum wider und können ohne besondere Benachrichtigung geändert werden. Pictet Asset Management (Europe) S.A. bietet keinerlei Gewähr, dass die in dieser Marketing-Unterlage erwähnten Wertpapiere sich für einen bestimmten Investor eignen. Diese Unterlage kann nicht als Ersatz einer unabhängigen Beurteilung dienen. Die steuerliche Behandlung hängt von der Situation der einzelnen Investoren ab und kann sich im Laufe der Zeit ändern. Jeder Anleger sollte unter Berücksichtigung seiner Anlageziele und seiner finanziellen Lage vor jeder Anlageentscheidung prüfen, ob die Anlage für ihn geeignet ist und er über ausreichende Finanzkenntnisse und Erfahrung dafür verfügt oder ob eine professionelle Beratung erforderlich ist. Der Wert und die Erträge der in dieser Unterlage erwähnten Wertpapiere und Finanzinstrumente können sinken oder steigen. Folglich laufen Anleger die Gefahr, dass sie weniger zurück erhalten, als sie ursprünglich investiert haben.

Diese Anlagerichtlinien sind interne Festlegungen, die jederzeit und ohne vorherige Ankündigung in den Grenzen des Fondsprospekts geändert werden

können. Die genannten Finanzinstrumente werden nur zu Illustrationszwecken herangezogen und verstehen sich weder als direktes Angebot noch als Anlageempfehlung oder -beratung. Der Hinweis auf ein bestimmtes Wertpapier stellt keine Empfehlung zum Kauf oder Verkauf dieses Wertpapiers dar. Die effektiven Allokationen unterliegen Änderungen und könnten sich seit dem Datum des Marketing-materials geändert haben.

In der Vergangenheit erzielte Resultate geben keine zuverlässigen Anhaltspunkte über die zukünftige Entwicklung. Bei der Zeichnung oder Rücknahme belastete Provisionen/ Kommissionen und Gebühren sind nicht in der Performance enthalten. Sämtliche hier erwähnten Indexdaten bleiben Eigentum des Datenanbieters. Die Haftungsausschlüsse der Datenanbieter (Data Vendor Disclaimers) finden Sie auf www.assetmanagement.pictet unter „Wissenswertes“ im Fußzeilenbereich der Internetseite.

Diese Unterlage ist eine von Pictet Asset Management herausgegebene Marketing-Mitteilung und liegt ausserhalb des Anwendungsbereichs der MiFID-II- bzw. MiFIR-Anforderungen zur Wertpapieranalyse. Sie enthält nicht ausreichend Informationen, um als Grundlage für Anlageentscheidungen oder für die Einschätzung der Vorteile einer Anlage in von Pictet Asset Management angebotenen bzw. vertriebenen Produkten oder Dienstleistungen zu dienen.

Pictet AM hat weder die Rechte noch die Lizenz zur Wiedergabe der Handelsmarken, Logos oder Bilder erworben, die in diesem Dokument dargestellt sind, aber sie hat das Recht, Handelsmarken aller Gesellschaften der Pictet-Gruppe zu verwenden. Nur zu Illustrationszwecken.

NUTZUNG DER NACHHALTIGEN ENTWICKLUNGSZIELE ("SDG") UND GEISTIGES EIGENTUM
Pictet Asset Management ("Pictet") verwendet im Rahmen ihrer Bemühungen um nachhaltige Anlagen die SDG-Logos, -Symbole und -Farbkreise als Illustrationen, um die nachhaltigen Ziele des Unternehmens zu fördern. Die SDG-Logos, -Symbole und -Farbkreise sind und bleiben geistiges Eigentum der Vereinten Nationen. Die Vereinten Nationen sind in keiner Weise mit Pictet verbunden. Dieses Material enthält bestimmte künstlerische oder gestalterische Elemente, für die urheberrechtlich geschütztes Material nur zu Illustrationszwecken verwendet werden darf. Die Vereinten Nationen haben die Inhalte oder Daten hinter den SDG-Logos, -Symbolen und -Farbkreisen nicht gebilligt. Alle Inhalte und Daten werden von Pictet für die Förderung der Ziele zusammenge stellt und sollten nicht als direktes Angebot, Anlageempfehlung oder Anlageberatung betrachtet werden. Pictet erhebt keine Eigentumsansprüche auf die in den Abbildungen gezeigten Farben, Formen oder Namen. Alle Designrechte verbleiben bei den Vereinten Nationen.