



FFB – Besser beraten.

Tobias Hill

20. Januar 2022

FFB ist Teil von Fidelity International in Deutschland

Asset Management und Plattformgeschäft unabhängig nebeneinander

Über 350

Mitarbeiter am
Standort Kronberg

29,9 Mrd. €
Verwaltetes
Vermögen (AuM)



Seit 1992 in Deutschland;
heute unter den 10 größten Fondsgesellschaften

Rund 173 Publikumsfonds, mehr als 1.000 Kooperationspartner
und zahlreiche Spezialfonds-Mandate für institutionelle Anleger

Bester Universalanbieter 2019 (Scope Award)

Five Star Top Asset Manager 2020 (Fonds Kompass)

35,3 Mrd. €
Betreutes
Vermögen (AuA)



Eine der größten **unabhängigen Fondsplattformen**
mit ca. **650.000 Kundendepots**

Zugang zu **über 9.1000 Fonds** und mehr als **870 ETFs**
von über 220 in- und ausländischen Anbietern

Vertriebsunterstützung für Berater durch Services und Portfolio-Tools

Quelle: Fidelity International/FFB, Stand: 31.Dezember 2021

Bestand und Neugeschäft wachsen dynamisch

Eine der führenden Retail-Plattformen in Deutschland



> 200

Mitarbeiter



35,3 Mrd

Bestand in €



650.000

Kundendepots



426.000

Sparpläne

Zuwachs
2021

+ 3,6 Mrd. net

+ 36.624 net

Quelle: FFB. Stand: Dezember 2021



Vorstellung Fondsfinder

Der FFB Fondsfinder

Einfache Suche

Übersichtliche Darstellung
und Suche

- Einfache Suche
- Erweiterte Suche
- ETF-Suche

Zielgruppe

- Vertriebsorganisationen
- Vermögensverwalter
- 34f-Berater
- Endkunden

The screenshot displays the FFB Fondsfinder interface. On the left is a navigation menu with options like 'Startseite', 'Kundensuche', 'Depotkonditionen', 'Bestandsauswertung', 'Sonderauswertungen', 'Alarmfunktionen', 'Reportingtool', 'Postfach', 'Modellportfolios', 'Kundengruppen', 'Fondsfinder', 'Fondspreise', 'Musterdepot', 'Formularshop', 'Produktservice', 'Einstellungen', and 'Schließen'. The main area is titled 'Fondsfinder' and includes a 'Hilfe?' link. Below this is a search bar with tabs for 'Einfache Suche', 'Erweiterte Suche', and 'ETF-Suche'. The 'Suchkriterien' section contains several filters: 'Name / ISIN / WKN' (text input), 'Fondsgesellschaft' (dropdown), 'Fondskategorie' (dropdown), 'Asset-Schwerpunkt' (dropdown), 'keine ETF' (checkbox), 'nur Indexfonds' (checkbox), 'Regionen-Schwerpunkt' (dropdown), 'Währungs-Schwerpunkt' (dropdown), 'Fondswährung' (dropdown), 'Ertragsverwendung' (radio buttons for 'Alle', 'ausschüttend', 'thesaurierend'), 'SRR' (checkboxes 1-7), 'Testme' (checkbox), and 'VL-Fonds' (checkbox). At the bottom right of the search criteria are 'ZURÜCKSETZEN' and 'SUCHEN' buttons. Below the search criteria is the 'Ergebnisse - 17 Treffer' section with a 'CSV DOWNLOAD' button. The results are presented in a table with columns: 'Basisdaten', 'Performance', 'Performance p.a.', 'Kennzahlen', 'Ratings & Ranking', 'Benutzerdefiniert', and 'Benutzerdefiniert'. The table lists several biotechnology funds, including 'Bellevue Funds (Lux) - BB Adamant Biotech B', 'Candriam Equities L Biotechnology C', and 'Candriam Equities L Biotechnology C EUR'.

Fondsname ISIN / WKN Gesellschaft	Fondskategorie	Regionen-/ Währungs- Schwerpunkt	Auflegung	AA / Kommission in %	Ausg.-Pr. Preis / NAV Pr.-Datum
Bellevue Funds (Lux) - BB Adamant Biotech B LU0415392585 / AORPSN Waystone Management Company (Lux) S.A.	Aktienfonds Biotechnologie	Welt n.v.	02.04.2009	5,00%	n.v. 457,83 CHF 12.01.2022
Bellevue Funds (Lux) - BB Adamant Biotech B EUR LU0415392249 / AOX8YU Waystone Management Company (Lux) S.A.	Aktienfonds Biotechnologie	Welt n.v.	02.04.2009	5,00%	n.v. 666,56 EUR 12.01.2022
Candriam Equities L Biotechnology C LU0108459040 / 939838 Candriam Luxembourg	Aktienfonds Biotechnologie	Welt n.v.	06.04.2000	3,50%	n.v. 719,79 USD 13.01.2022
Candriam Equities L Biotechnology C EUR LU1120766388 / A2DLUB Candriam Luxembourg	Aktienfonds Biotechnologie	Welt n.v.	19.05.2015	3,50%	n.v. 178,06 EUR 13.01.2022
Candriam Equities L Biotechnology C EUR hedged LU1120766206 / A2DLUA Candriam Luxembourg	Aktienfonds Biotechnologie	Welt n.v.	22.01.2015	3,50%	n.v. 179,76 EUR 13.01.2022
Candriam Equities L Biotechnology R-H EUR LU1120766107 / A2DLUA Candriam Luxembourg	Aktienfonds Biotechnologie	Welt n.v.	24.11.2017	0,00%	183,81 EUR 13.01.2022

Der FFB Fondsfinder

Einfache Suche

FFB FIDELITY GROUP

Startseite
Kundensuche
Depotkonditionen
Bestandsauswertung
Sonderauswertungen
Alarmlisten
Reportingtool
Postfach
Modellportfolios
Kundengruppen
Fondsfinder
Fondspreise
Musterdepot
Formularshop
Produktservice
Einstellungen
Schließen

Fondsfinder Hilfe?

Hier können Sie aus dem Universum der vertraglich bei der FFB angebotenen Fonds entsprechend Ihrer Selektionskriterien gezielt die geeigneten Produkte auswählen. Einfach die Vorselektion vornehmen und den Button "Suchen" drücken.

Suchkriterien

Einfache Suche | Erweiterte Suche | ETF-Suche

Name / ISIN / WKN
 Fondsgesellschaft: Alle

Fondskategorie: Aktienfonds
 Asset-Schwerpunkt: Biotechnologie

keine ETF
 nur Indexfonds

Regionen-Schwerpunkt: Alle
 Währungs-Schwerpunkt: Alle
 Fondswährung: Alle

Ertragsverwendung:
 Alle ausschüttend thesaurierend

SRRI: 1 2 3 4 5 6 7

Testme

VL-Fonds: Nur Fonds für die Anlage in Vermögenswirksamen Sparverträgen

ZURÜCKSETZEN **SUCHEN**

Ergebnisse - 17 Treffer **CSV DOWNLOAD**

Basisdaten | Performance | Performance p.a. | Kennzahlen | Ratings & Rating | **Benutzerdefiniert** | Benutzerdefiniert

Fondsname ISIN / WKN Gesellschaft	Fondskategorie	Regionen- / Währungs- Schwerpunkt	Auflegung	AA / Kommission in %	Ausg.-Pr Preis / NAV Pr.-Datum
Bellevue Funds (Lux) - BB Adamant Biotech B CHF LU0415392595 / ADRPSN Waystone Management Company (Lux) S.A.	Aktienfonds Biotechnologie	Weit n.v.	02.04.2009	5,00%	n.v. 457,83 CHF 12.01.2022
Bellevue Funds (Lux) - BB Adamant Biotech B EUR LU041539249 / A0X8YU Waystone Management Company (Lux) S.A.	Aktienfonds Biotechnologie	Weit n.v.	02.04.2009	5,00%	n.v. 666,59 EUR 12.01.2022
Candriam Equities L Biotechnology C LU0108459040 / 939838 Candriam Luxembourg	Aktienfonds Biotechnologie	Weit n.v.	06.04.2000	3,50%	n.v. 719,79 USD 13.01.2022
Candriam Equities L Biotechnology C EUR LU1120766388 / A2DLUB Candriam Luxembourg	Aktienfonds Biotechnologie	Weit n.v.	19.05.2015	3,50%	n.v. 178,05 EUR 13.01.2022
Candriam Equities L Biotechnology C EUR hedged LU1120766206 / A2DLUA Candriam Luxembourg	Aktienfonds Biotechnologie	Weit n.v.	22.01.2015	3,50%	n.v. 179,76 EUR 13.01.2022
Candriam Equities L Biotechnology R-H EUR LU1120766107 / A2JCEG Candriam Luxembourg	Aktienfonds Biotechnologie	Weit n.v.	24.11.2017	0,00%	183,81 EUR 13.01.2022

A	B	C	D	E	F	G	H	I	J	K	L	M	N	O
ISIN	WKN	Fondsname	Fondswährung	Gesellschaft	Fondskategorie	Regionensc	Währungsscl	Auflegung	AA in %	Ausgabeprei	Rücknahmep	Preiswähru	Preisdatum	Perf. laufen
LU0415392595	ADRPSN	Bellevue Funds (Lux) - BB Adamant Biotech B CHF	CHF	Waystone Management Company (Lux) S.A.	Aktienfonds Welt			02.04.2009	5		457,83 CHF		12.01.2022	-7,69
LU041539249	A0X8YU	Bellevue Funds (Lux) - BB Adamant Biotech B EUR	EUR	Waystone Management Company (Lux) S.A.	Aktienfonds Welt			02.04.2009	5		666,56 EUR		12.01.2022	-7,14
LU0108459040	939838	Candriam Equities L Biotechnology C	USD	Candriam Luxembourg	Aktienfonds Welt			06.04.2000	3,5		719,79 USD		13.01.2022	-6,66
LU1120766388	A2DLUB	Candriam Equities L Biotechnology C EUR	EUR	Candriam Luxembourg	Aktienfonds Welt			19.05.2015	3,5		178,06 EUR		13.01.2022	-6,7
LU1120766206	A2DLUA	Candriam Equities L Biotechnology C EUR hedged	EUR	Candriam Luxembourg	Aktienfonds Welt			22.01.2015	3,5		179,76 EUR		13.01.2022	-6,31
LU1708110975	A2JCEG	Candriam Equities L Biotechnology R-H EUR	EUR	Candriam Luxembourg	Aktienfonds Welt			24.11.2017	0	183,81	183,81 EUR		13.01.2022	-6,28
DE0009769976	976997	DWS Biotech LC	EUR	DWS Investment GmbH	Aktienfonds Welt			16.08.1999	5	233,37	222,25 EUR		13.01.2022	-8,75
AT0000746755	676338	ERSTE STOCK BIOTEC EUR R01 (T)	EUR	Erste Asset Management GmbH	Aktienfonds Welt			17.04.2000	4	454,17	436,7 EUR		13.01.2022	-7,28
AT000073165	A0LCY5	ERSTE STOCK BIOTEC EUR R01 (YT)	EUR	Erste Asset Management GmbH	Aktienfonds Welt			23.09.2002	4	496,9	477,78 EUR		13.01.2022	-7,28
LU0109394709	937444	Franklin Biotechnology Discovery Fund Class A (acc)	USD	Franklin Templeton International Services S.à r.l.	Aktienfonds Welt			03.04.2000	5,54	35,95	34,06 USD		13.01.2022	-7,26
LU0959058974	A1W3X5	Franklin Biotechnology Discovery Fund Class A (acc) CHF-HI	CHF	Franklin Templeton International Services S.à r.l.	Aktienfonds Welt			16.08.2013	5,54	15,7	14,88 CHF		13.01.2022	-8,32
LU0122613499	602299	Franklin Biotechnology Discovery Fund Class N (acc)	USD	Franklin Templeton International Services S.à r.l.	Aktienfonds Welt			29.12.2000	0	28,7	28,7 USD		13.01.2022	-7,3
LU0190161025	A0B6Q2	Pictet - Biotech-HP EUR	EUR	Pictet Asset Management (Europe) S.A.	Aktienfonds Welt			30.06.2004	5		529,42 EUR		13.01.2022	-10,41
LU0255977455	A0J4DP	Pictet - Biotech-P EUR	EUR	Pictet Asset Management (Europe) S.A.	Aktienfonds Welt			14.06.2006	5		709,93 EUR		13.01.2022	-10,94
LU0090689299	988562	Pictet - Biotech-P USD	USD	Pictet Asset Management (Europe) S.A.	Aktienfonds Welt			30.11.1995	5		814,44 USD		13.01.2022	-10,69
LU1230343250	A14YF3	PPF (PMG Partners Funds) - PMG Global Biotech Fund R	USD	MultiConcept Fund Management S.A.	Aktienfonds Welt			31.08.2015	0,25		124,65 USD		12.01.2022	-5,91
LU0069152568	986327	UBS (Lux) Equity Fund - Biotech (USD) P-acc	USD	UBS Fund Management (Luxembourg) S.A.	Aktienfonds Welt			15.10.1996	5		715,06 USD		12.01.2022	-7,62

Fondsfinder - Benutzerdefinierte Ergebnis-Ansicht

Die zur Auswahl stehenden Kriterien finden Sie in den Drop-Down Menüs unter der Überschrift "Gewünschte Spalten". Optional können Sie einen der benutzerdefinierten Reiter als Standard festlegen, damit wird dieser bei der Anzeige der Suchergebnisse künftig als erstes angezeigt. Ebenfalls können die benutzerdefinierte Reiter umbenennen. Diese Funktion finden Sie unter "Optionen". Um die vorgenommenen Änderungen festzuhalten, klicken Sie auf "Speichern".

Einstellungen

Basisdaten | Performance | Performance p.a. | Kennzahlen | **Benutzerdefiniert** | Benutzerdefiniert

Gewünschte Spalten:

Fondsname: kein Kriterium
 ISIN / WKN: kein Kriterium
 Gesellschaft: kein Kriterium
 Fondskategorie: kein Kriterium
 Regionenschwerpunkt: kein Kriterium
 Währungsschwerpunkt: kein Kriterium
 Auflegungsdatum: kein Kriterium

Optionen:

diesen Reiter umbenennen: Benutzerdefiniert

ÄNDERUNGEN VERWERFEN **SPEICHERN**

© 2003-2022 FVB

Der FFB Fondsfinder

Vielzahl an Suchkriterien

Fondskategorie

Regionen/ Währung

Risiko (Rendite) Indikatoren

Nachhaltige/ Ethische/ Islamkonforme Anlagen

Den passenden Fonds zum Produkt

Ratings

Fondsfinder Hilfe?

Hier können Sie aus dem Universum der vertraglich bei der FFB angebotenen Fonds entsprechend Ihrer Selektionskriterien gezielt die geeigneten Produkte auswählen: Einfach die Vorselektion vornehmen und den Button "Suchen" drücken.

Einfache Suche Erweiterte Suche ETF-Suche

Suchkriterien

Name / ISIN / WKN	<input type="text"/>
Fondsgesellschaft	Alle <input type="text"/>
Fondskategorie	Alle <input type="text"/> <input type="checkbox"/> keine ETF <input type="checkbox"/> nur Indexfonds <input checked="" type="radio"/> Alle <input type="radio"/> nur Dachfonds <input type="radio"/> keine Dachfonds
Regionen-Schwerpunkt	Alle <input type="text"/>
Währungs-Schwerpunkt	Alle <input type="text"/>
Fondswährung	Alle <input type="text"/>
Ertragsverwendung	<input checked="" type="radio"/> Alle <input type="radio"/> ausschüttend <input type="radio"/> thesaurierend
SRRl	<input type="checkbox"/> 1 <input type="checkbox"/> 2 <input type="checkbox"/> 3 <input type="checkbox"/> 4 <input type="checkbox"/> 5 <input type="checkbox"/> 6 <input type="checkbox"/> 7
Testme	<input type="checkbox"/> 1 <input type="checkbox"/> 2 <input type="checkbox"/> 3 <input type="checkbox"/> 4 <input type="checkbox"/> 5 <input type="checkbox"/> 6 <input type="checkbox"/> 7
SRI	<input type="checkbox"/> 1 <input type="checkbox"/> 2 <input type="checkbox"/> 3 <input type="checkbox"/> 4 <input type="checkbox"/> 5 <input type="checkbox"/> 6 <input type="checkbox"/> 7
Spezielle Anforderungen Fonds	Alle <input type="text"/> Alle Nachhaltigkeit (ESG) / Green Investment Ethische Anlage Islamkonforme Anlage
Finanzielle Verlusttragfähigkeit	<input type="checkbox"/>
Anlageziel	Alle <input type="text"/>
Anlagehorizont	Alle <input type="text"/>
Verwarentgelt	<input checked="" type="radio"/> Alle <input type="radio"/> Ja <input type="radio"/> Nein
Portfoliofähig	<input checked="" type="radio"/> Alle <input type="radio"/> Ja <input type="radio"/> Nein
Sparplanfähig	<input checked="" type="radio"/> Alle <input type="radio"/> Ja <input type="radio"/> Nein
Vertriebseinschränkung	Alle <input type="text"/>
VL-Fonds	<input type="checkbox"/> Nur Fonds für die Anlage in Vermögenswirksamen Sparverträgen
FWW FundStars®	<input type="checkbox"/> <input checked="" type="checkbox"/> <input checked="" type="checkbox"/> <input checked="" type="checkbox"/> <input checked="" type="checkbox"/> <input checked="" type="checkbox"/> Bitte klicken Sie auf die Sterne, um nur Fonds mit mindestens der gewählten FWW FundStars® Auszeichnung zu finden.
Morningstar Rating™	<input type="checkbox"/> <input checked="" type="checkbox"/> <input checked="" type="checkbox"/> <input checked="" type="checkbox"/> <input checked="" type="checkbox"/> <input checked="" type="checkbox"/> Bitte klicken Sie auf die Sterne, um nur Fonds mit mindestens dem gewählten Morningstar Rating™ (Overall) zu finden.
Scope Mutual Fund Rating	Alle <input type="text"/> <input type="checkbox"/> "Ratings under Review" ausschließen

Der FFB Fondsfinder

Separate ETF Suche

Fondsfinder Hilfe?

Hier können Sie aus dem Universum der vertraglich bei der FFB angebotenen Fonds entsprechend Ihrer Selektionskriterien gezielt die geeigneten Produkte auswählen: Einfach die Vorselektion vornehmen und den Button "Suchen" drücken.

Einfache Suche Erweiterte Suche **ETF-Suche**

Suchkriterien

Name / ISIN / WKN	<input type="text"/>
VL-Fonds	<input type="checkbox"/> Nur Fonds für die Anlage in Vermögenswirksamen Sparverträgen
Fondsgesellschaft	Alle <input type="button" value="v"/>
Fondskategorie	Alle <input type="button" value="v"/>
Index-Anbieter	Alle <input type="button" value="v"/>
Index	Alle <input type="button" value="v"/>
Index-Typ	Alle <input type="button" value="v"/>
Index-Stil	Alle <input type="button" value="v"/>

- Alle
- Dividenden
- Growth
- Inflationsschutz
- Leverage
- Minimum Variance
- Momentum
- Nachhaltigkeit
- Religion
- Short
- Value
- Volatilität

Performances nach BVI-Methode und in EUR.
Alle hier gemachten Angaben beruhen auf sorgfältigen Informationen und sind nicht als Anlageempfehlung zu verstehen. Die gesetzlich vorgeschriebenen Verkaufsbedingungen sind in den Verkaufsprospekten zu finden.
© 2003-2022 FWW Fundservices GmbH / FIL F

Das FFB Fondsprofil

Mehr als ein Fact-Sheet

Übersichtliche Darstellung in einzelnen Blöcken

- Basisdaten
- Anlagestrategie
- Risiko-Ertragsprofil
- Kosten und Gebühren
- Abwicklungsmodalitäten
- Preise
- Ratings

Fidelity Funds - Global Technology Fund A Acc (EUR)

Fondsprofil | Wesentliche Anlegerinformationen (KID) | Prospekte & Berichte | Fondsgesellschaft | Vergleichen

Fondsdaten per 30.11.2021 [Zurück zum Suchergebnis](#) DRUCKEN

Basisdaten	
WKN / ISIN	A14RGB / LU1213836080
Fondsgesellschaft	FIL Investment Management (Luxembourg) S.A.
Fondsmanager	Herr Hyunho Sohn
Anlageregion	
Fondskategorie	
Asset-Schwerpunkt	
Fonds-Benchmark	
Risiko-Ertrags-Profil (SRRI)	
Gesamtrisikoindikator (SRI)	
Finanzielle Verlusttragfähigkeit	
Fondsvolumen	
Auflegungsdatum	16.04.2015
Ertragsverwendung	thesaurierend
Geschäftsjahr	1.5. - 30.4.
Kauf / Verkauf	Ja / Ja
Spar- / Auszahlplan	Ja / Ja
Vermögenswirksame Leistungen	nicht möglich
Kundenkategorie	Privatkunde
Vertriebsstrategie	Reines Ausführungsgeschäft (Execution only)
Kenntnisse und Erfahrungen	Basiskenntnisse
Anlageziele	Allgemeine Vermögensbildung / Vermögensoptimierung
Anlagehorizont (mindestens)	Mittelfristig
Steuerliche Klassifizierung	Aktienfonds gemäß § 2 Abs. 6 InvStG
Spezielle Anforderungen Fonds	Nachhaltigkeit (ESG) / Green Investment

Der synthetische Risiko-Rendite Indikator (SRRI) stellt das Rendite/Risiko-Profil eines Investmentfonds dar. Dargestellt wird der SRRI in einer Punkteskala von 1 bis 7.

Die Einzelheiten zur Berechnung des SRRI werden in den QESR-Liniennote festgelegt. Der SRRI basiert auf einer Volatilitätsberechnungsformel. Der so ermittelte Volatilitätswert wird dann einer Risikoklasse des SRRI-Indikators zugeordnet.

SRRI	Volatilitätsintervall
1	0,0 % < 0,5 %
2	0,5 % < 2,0 %
3	2,0 % < 5,0 %
4	5,0 % < 10,0 %
5	10,0 % < 15,0 %
6	15,0 % < 25,0 %
7	≥ 25,0 %

Anlagestrategie	
Anlageziel ist langfristiges Kapitalwachstum. Der Fonds legt mindestens 70% in Aktien von Unternehmen in der ganzen Welt an, die technologische Vorteile oder Verbesserungen in Verbindung mit Produkten, Verfahren oder Diensten bieten oder davon wesentlich profitieren.	

Risiko- und Ertragsprofil	
Informationen zu den mit der Anlage verbundenen Risiken finden Sie bitte dem Risiko- und Ertragsprofil des Fonds in den "Wesentlichen Anlegerinformationen" (KID).	

Kosten und Gebühren	
Provisionaufschlag (effektiv)	5,25% (4,99%)
Verwaltungskosten des Instruments p. a.	1,89%
Distributionskosten des Instruments p. a.	-0,26%
Shortselling	Ja

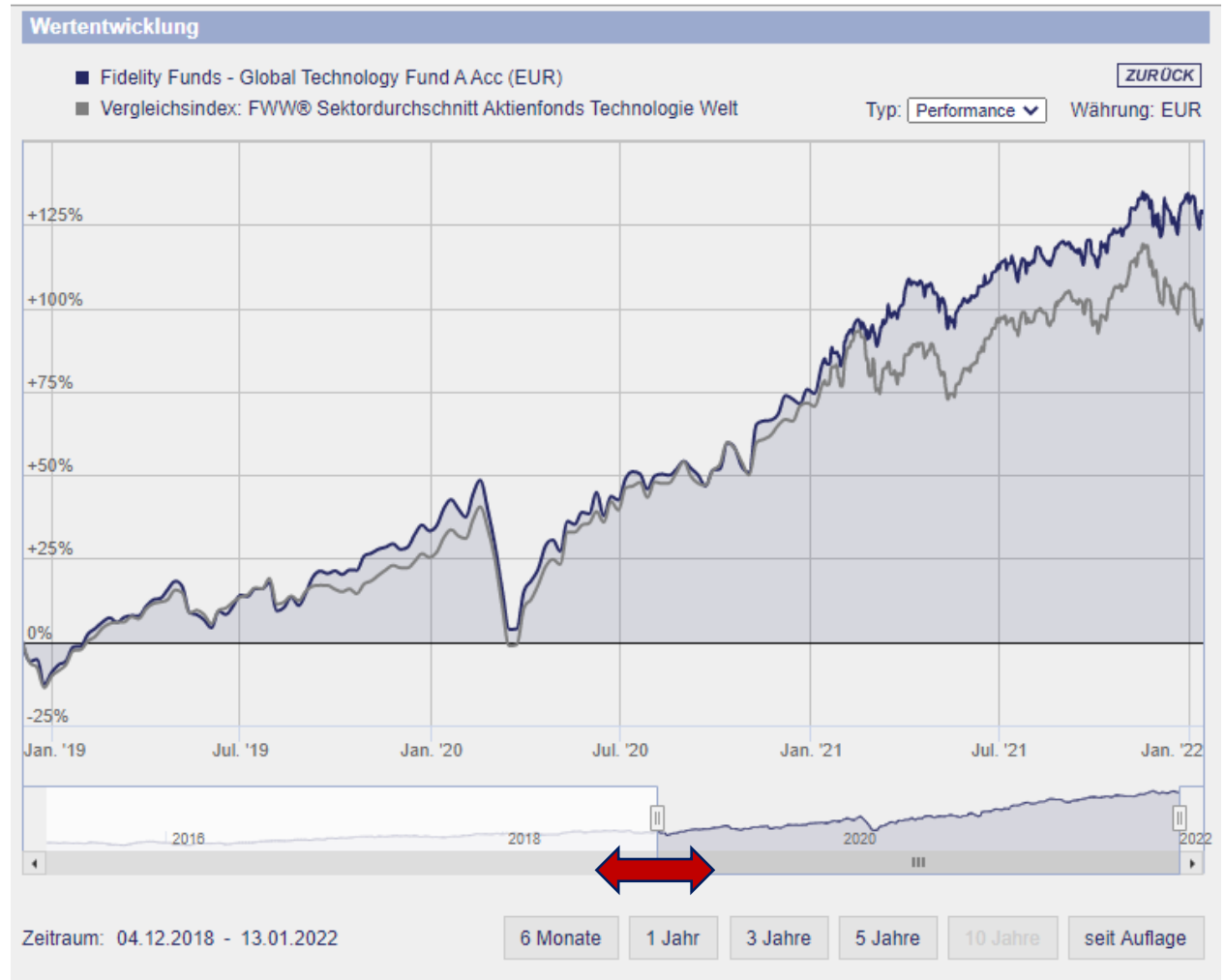
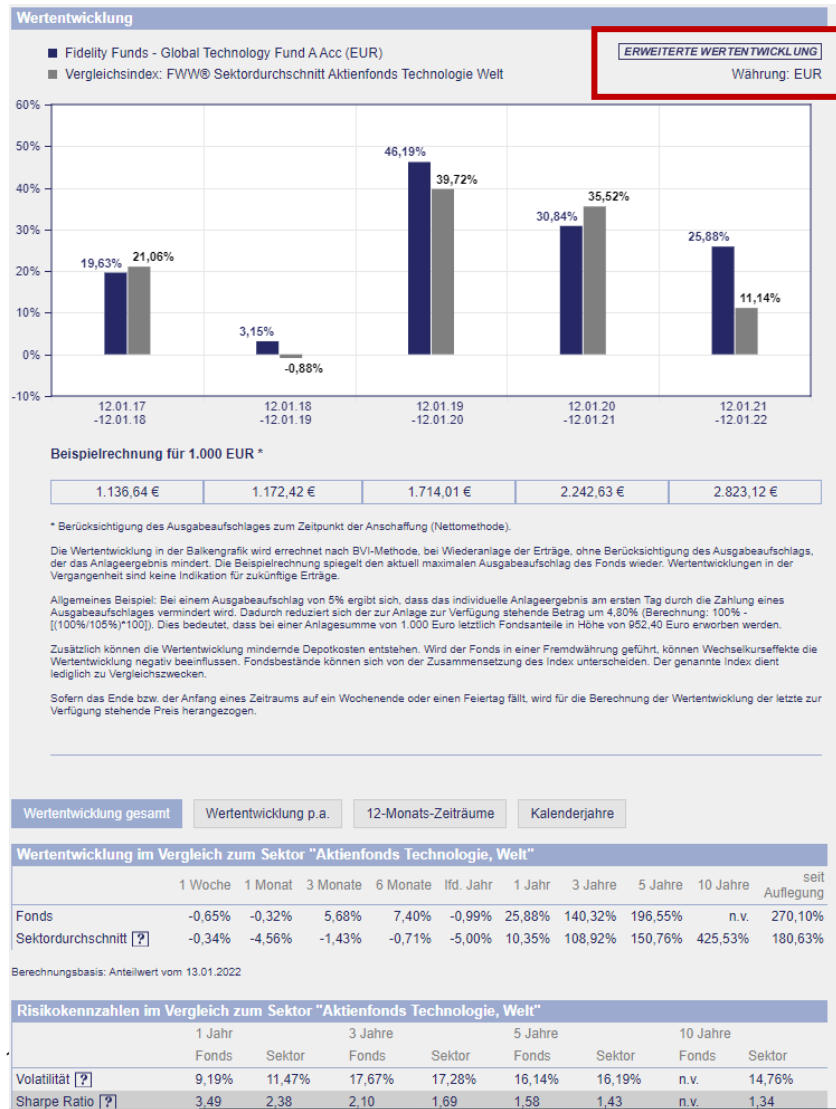
Abwicklungsmodalitäten	
FFB-Online-Orderschlusszeit	14:00
Preisfeststellung	t+0
Verwahrtgelt (ohne Abschlussfolgeprovision)	Nein
Portfoliofähig	Ja

Preise	
Preise vom	13.01.2022
Ausgabepreis	38,84 EUR
Nettoinventarwert (NAV)	36,90 EUR

Ratings	
FWW FundStars	★★★★★
Morningstar Rating	★★★★★
Scope Mutual Fund Rating	C

Das FFB Fondsprofil

Wertentwicklung voll responsiv



Das FFB Fondsprofil

Die 10 größten Engagements

Microsoft Corp		8,5%
APPLE INC		6,2%
Amazon.com		4,1%
ALPHABET INC		3,6%
Samsung Electronics Co Ltd		3,4%
Visa Inc		3,3%
TEXAS INSTRUMENTS INC		3,3%
KLA Corp		2,7%
Fidelity National Inform...		2,6%
NXP SEMICONDUCTORS NV		2,5%

Regionen-/Länderaufteilung**

USA		71,6%
Japan		4,7%
Deutschland		4,2%
Südkorea		4,1%
Großbritannien		3,7%
China		3,3%
Taiwan		2,6%
Welt		1,6%
Schweiz		1,2%
Schweden		1,2%

Vermögensaufteilung

Aktien		99,3%
Geldmarkt/Kasse		0,7%

Steuerdaten

Ausschüttungsdatum	Gesamtausschüttung	Fondspreis ex. Ausschüttung	Kapitalsteuerpflichtiger Anteil	Dividendenanteil
02.08.2021	0,3132 EUR	11,51 EUR	n.v.	n.v.
03.08.2020	0,202 EUR	10,10 EUR	n.v.	n.v.

Branchenaufteilung

Informationstechnologie		72,5%
Telekommunikationsdienst...		11,1%
Konsumgüter		9,2%
Industrie / Investitions...		3,3%
Finanzen		1,6%
Energie		1,1%
Kasse		0,7%
Konsumgüter nicht-zyklisch		0,5%

Das FFB Fondsprofil

Prospekte und Berichte

- Möglichkeiten die Prospekte und Berichte direkt an den Kunden zu senden
- Dies wird von der FFB protokolliert

Fidelity Funds - Global Technology Fund A (EUR)

Fondsprofil | Wesentliche Anlegerinformationen (KID) | Prospekte & Berichte | Fondsgesellschaft | Vergleichen

Prospekte & Berichte

Hier haben Sie die Möglichkeit, sich für jeden Fonds die gesetzlichen Verkaufsunterlagen und Berichte im PDF-Format herunterzuladen. Sie können sich diese Dokumente auch per E-Mail zusenden lassen.

Ausführlicher Verkaufsprospekt

Der Verkaufsprospekt des Fonds ist eine gesetzlich vorgeschriebene Unterlage, die wichtige Informationen für den Anleger enthält; zum Beispiel die Vertragsbedingungen des Fonds.

[DOWNLOAD](#) (PDF, 9,5 MB)

Wesentliche Anlegerinformationen (KID)

Das Key Investor Information Document (KIID oder KID / Wesentliche Anlegerinformationen) ist ein gesetzlich vorgeschriebenes Informationsdokument, welches die wesentlichen Anlegerinformationen und damit standardisierte und somit gut vergleichbare Informationen über wesentliche Charakteristika des Fonds enthält.

[DOWNLOAD](#) (PDF, 107 KB)

Jahresbericht

Im Jahresbericht (Rechenschaftsbericht), der alle 12 Monate erscheint und von unabhängiger Seite geprüft ist, gibt die Fondsgesellschaft umfanglich Auskunft über die Entwicklung des jeweiligen Fonds. Hierzu gehören ein Marktbericht, die Vermögensaufstellung, die Kosten- und Ertragsrechnung sowie steuerliche Hinweise.

[DOWNLOAD](#) (PDF, 17,8 MB)

Halbjahresbericht

Im Wechsel zum Jahresbericht erscheint zum Halbjahr des jeweiligen Fondsgeschäftsjahres ein Halbjahresbericht, der neben einem Marktbericht im Wesentlichen die Vermögensaufstellung beinhaltet.

[DOWNLOAD](#) (PDF, 9,9 MB)

Vorab-Kosteninformation

Erhalten Sie einen Überblick über die einzelnen Kosten einer Anlage in diesen Fonds. Die Darstellung berücksichtigt spezifische Kosten des Fonds - darüber hinausgehende Kosten basieren auf Annahmen, die bei individueller Betrachtung abweichen können. Unter <https://www.ffb.de/kosteninfo> kann der Vorab-Kostenausweis weiter detailliert werden. Zusätzlich haben Sie vor jeder Aufgabe eines Auftrags über die Onlineplattform die Möglichkeit zum Abruf eines vollständig individualisierten Vorab-Kostenausweises.

[DOWNLOAD](#) (PDF, 200 KB)

E-Mail Versand

Welche Dokumente möchten Sie versenden?

- | | |
|--|--|
| <input checked="" type="checkbox"/> Ausführlicher Verkaufsprospekt | <input checked="" type="checkbox"/> Wesentliche Anlegerinformationen (KID) |
| <input checked="" type="checkbox"/> Jahresbericht | <input checked="" type="checkbox"/> Halbjahresbericht |
| <input checked="" type="checkbox"/> Vorab-Kosteninformation | <input checked="" type="checkbox"/> Fondsprofil |

An welche E-Mail Adresse sollen diese gesendet werden?

Wünschen Sie eine Empfangs-bestätigung durch den Adressaten?

- Empfangsbestätigung anfordern

[OK](#)

Das FFB Fondsprofil

Vergleich von bis zu fünf Fonds



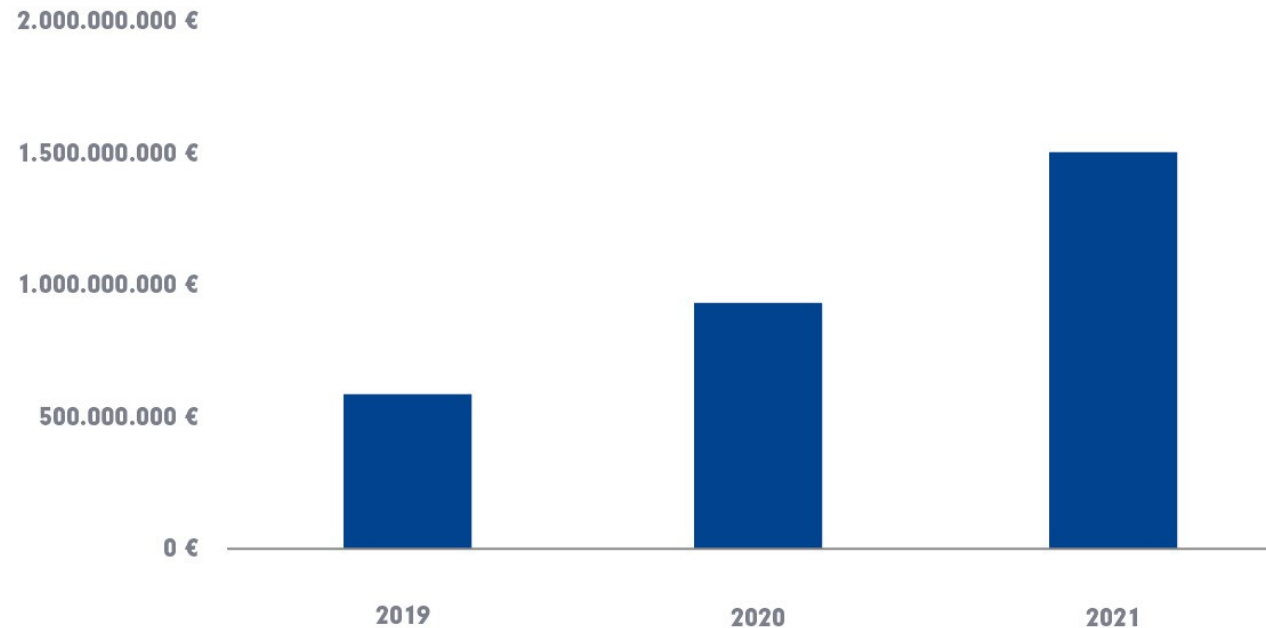
Das FFB Fondsprofil

Vergleich mit Index



Wert von ETFs in Depots bei der FFB

Dynamisches Bestandswachstum



Quelle: FFB. Stand: 31.10.2021

- 870 ETFs zur Auswahl
- > 100 ETFs VL- Sparplanfähig
- keine ATCs
- Orders, die vor der Cut-Off-Zeit (14 Uhr) eingehen, werden mit $t = 0$ verarbeitet

- Anteil in Modellportfolios:
 - Aktien-ETFs 71%
 - Anleihen-ETFs 26%

Depotführung bei FFB

Mehr Effizienz in Abwicklung und Datenhaushalt



Abwicklung

Einheitliche, standardisierte Abwicklung für private und institutionelle Anleger

Einmalanlagen, (Split-)Sparpläne, Tausch- und Auszahlpläne, Sammelorder, VL Sparvertrag, etc.

Portfoliolösungen

Fondseinkauf, -listing und Sicherstellung von Provisionierung

Fact-Sheets, Fondsvergleiche, Kalkulationstools

Bereitstellung Fondsinformationen und gesetzliche Verkaufsunterlagen

Ratings, Berichte, KIIDs



Fonds



Tobias Hill

Vertriebsdirektor
0172 6105586
tobias.hill@ffb.de

Disclaimer

Dies ist eine Werbemitteilung. Eine Anlageentscheidung sollte in jedem Fall auf der Grundlage der wesentlichen Anlegerinformationen, des letzten Geschäftsberichts und – sofern nachfolgend veröffentlicht – des jüngsten Halbjahresberichts getroffen werden. Die Unterlagen erhalten Sie kostenlos bei Ihrem Anlageberater, der jeweiligen Fondsgesellschaft oder unter www.ffb.de.

Die FIL Fondsbank GmbH (FFB) veröffentlicht ausschließlich produktbezogene Informationen und erbringt keine Anlageberatung. Fidelity, Fidelity International steht für FIL Limited (FIL) und ihre jeweiligen Tochtergesellschaften. Fidelity, Fidelity International, das FFB Logo und das F Symbol sind Markenzeichen von FIL Limited und werden mit deren Zustimmung verwendet.

Wollen Sie in Zukunft keine weiteren Marketingunterlagen von uns erhalten, bitten wir Sie um Ihre schriftliche Mitteilung an den Herausgeber dieser Unterlage. Herausgeber: FIL Fondsbank GmbH, Postfach 11 06 63, 60041 Frankfurt am Main, Stand, soweit nicht anders angegeben: Januar 2022, MK13611.