




M.M. WARBURG & CO  
BANK

# MARKT<sup>3</sup>

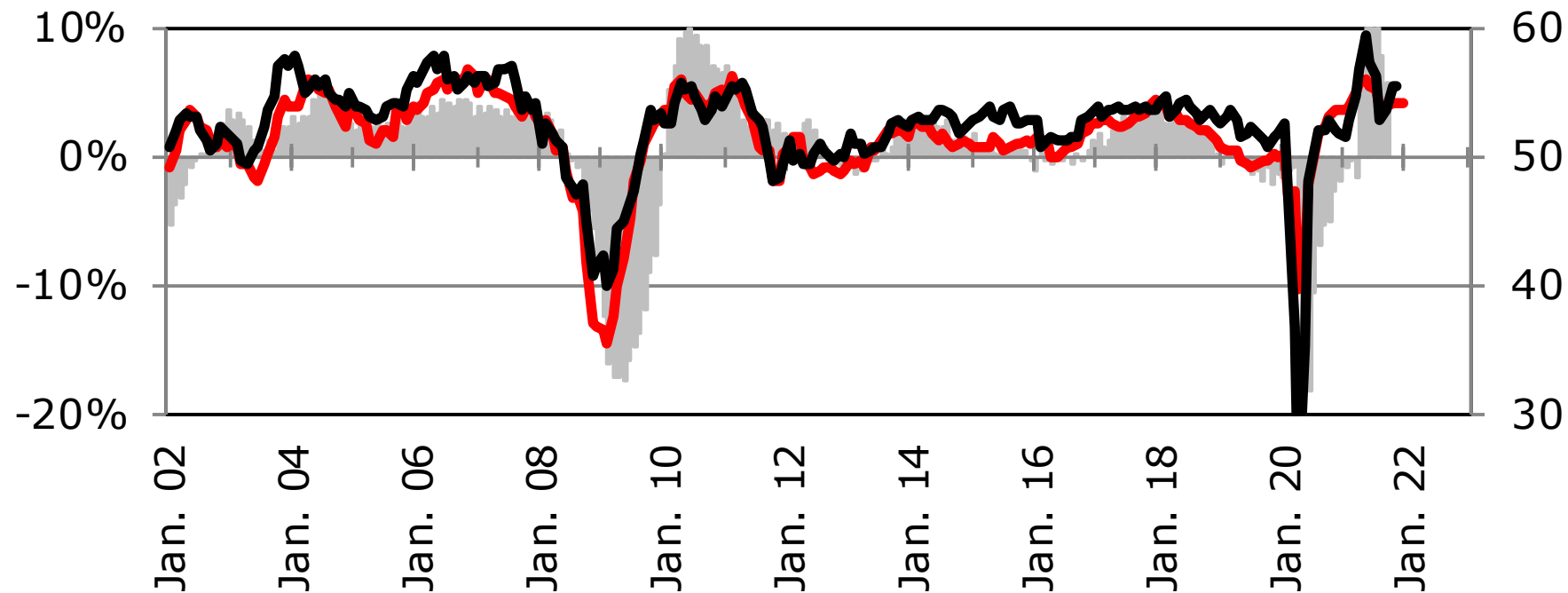
Forecast auf die Märkte im 1. Quartal 2022

Webinar am 12. Januar 2022



# Weltwirtschaft: Aufschwung setzt sich fort, Risiken der Omikron-Variante bleiben überschaubar

Globale Einkaufsmanagerindizes und OECD-  
Industrieproduktion ggü. Vorjahr



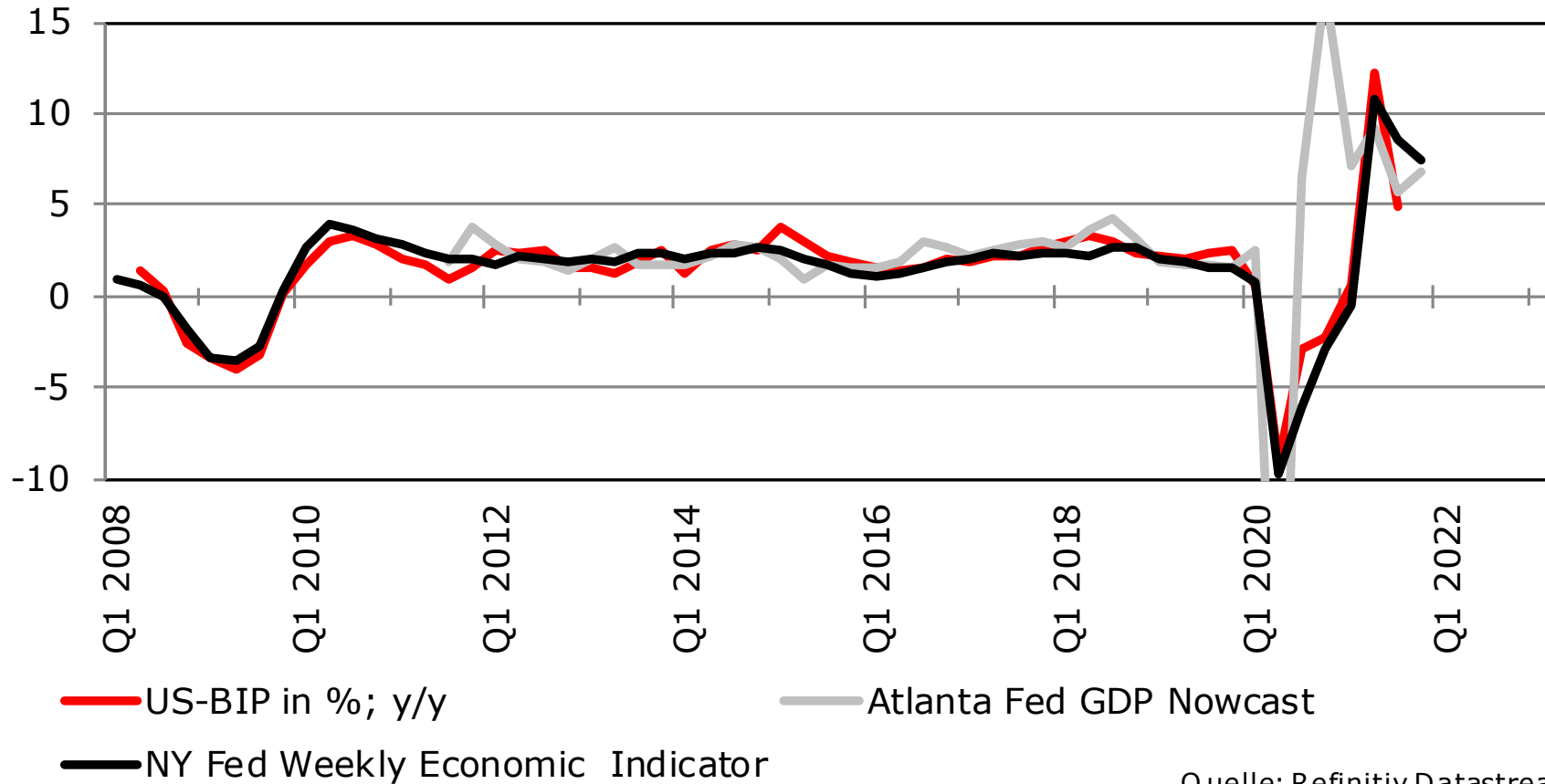
■ Industrieproduktion  
— Dienstleistungen; r.S.

— Verarbeitendes Gewerbe; r.S.

Quelle: Refinitiv Datastream

# USA (I): Wachstumsbeschleunigung zum Jahresende 2021

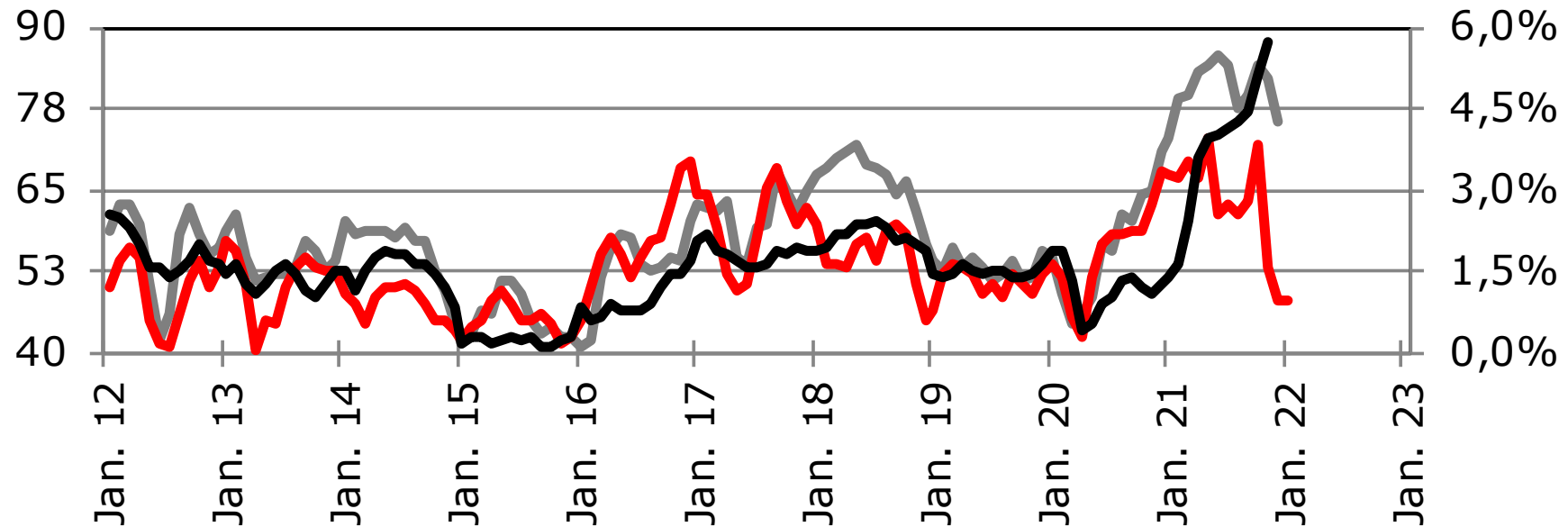
USA: US-BIP-Tracker und BIP-Wachstum



Quelle: Refinitiv Datastream

# USA (II): Inflationsdruck lässt nur langsam nach

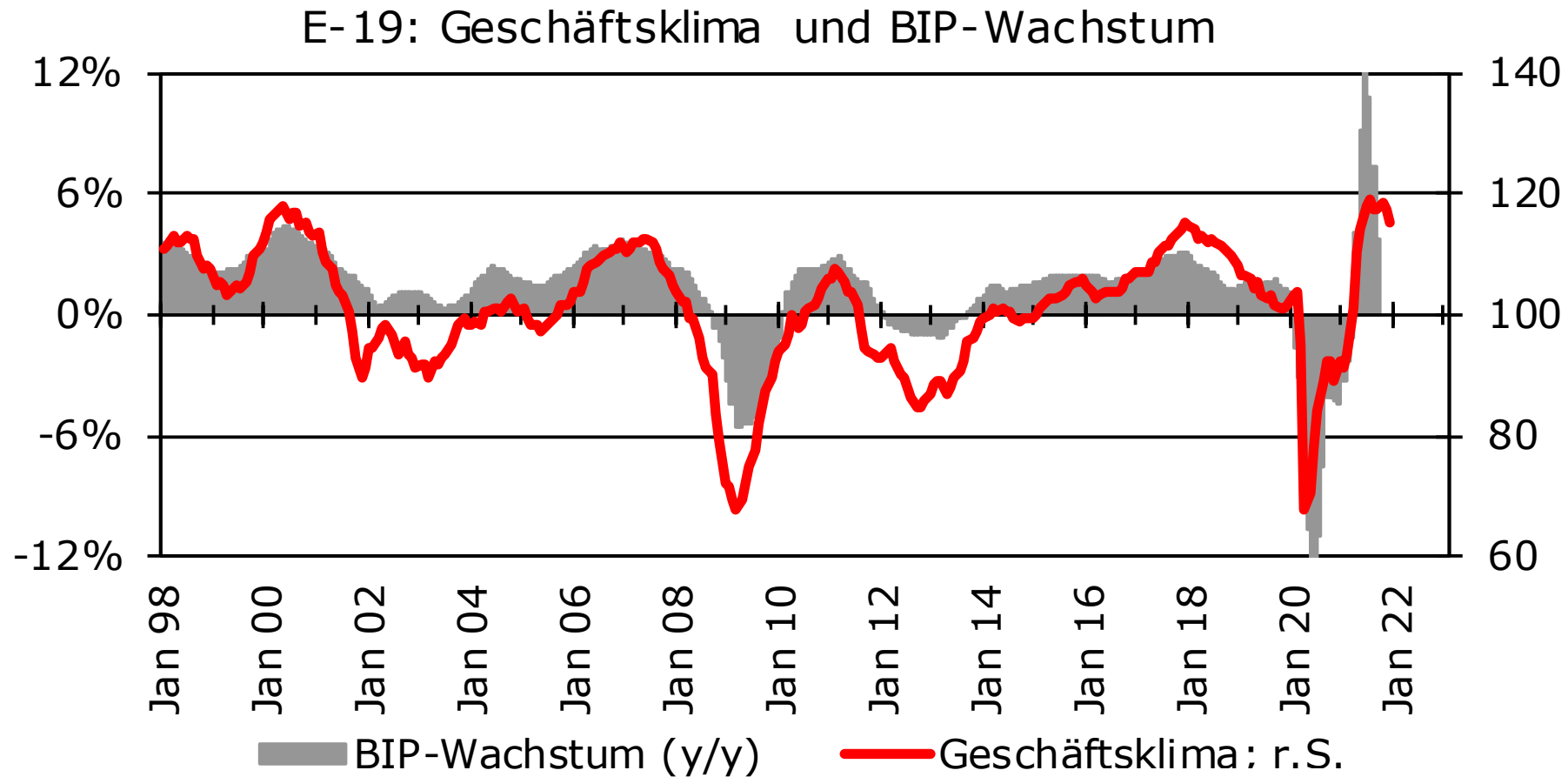
USA und China: Preiskomponenten der Einkaufsmanagerindizes



- Mittelwert Preise ISM Industrie und Dienstl.
- China Main Raw Material Purchase Price
- US PCE; y/y; r.S.

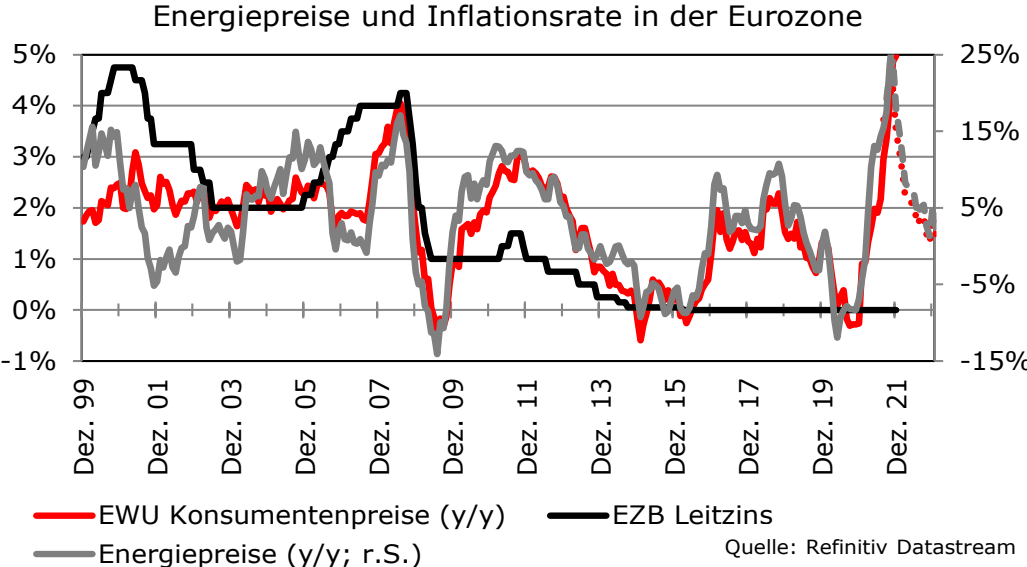
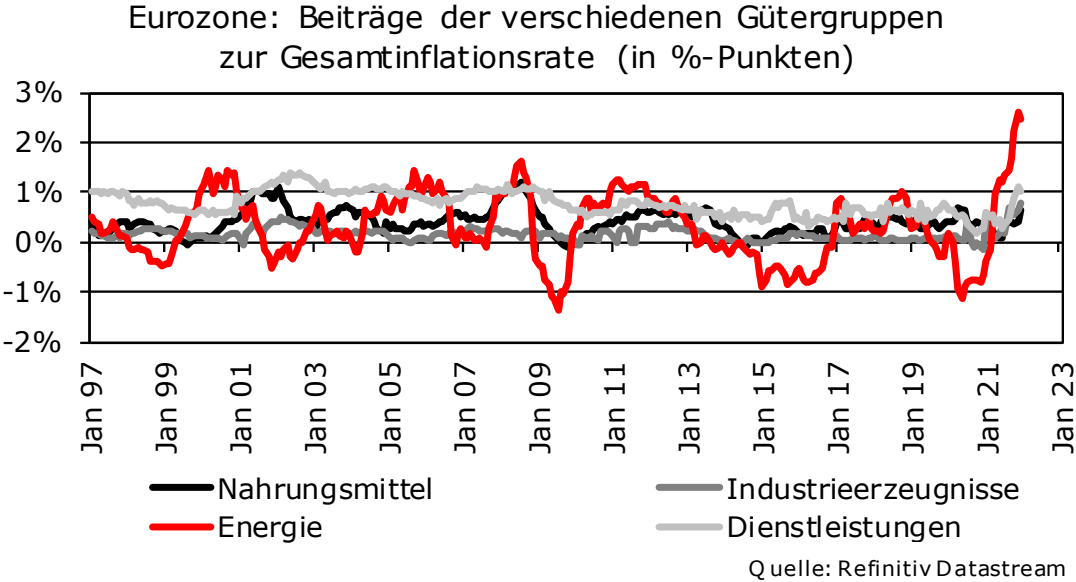
Quelle: Refinitiv Datastream

# Eurozone (I): Länder in Südeuropa mit hoher Wachstumsdynamik – Deutschland fällt zurück



Quelle: Refinitiv Datastream

# Eurozone (II): Schlüsselfaktor Energiepreise

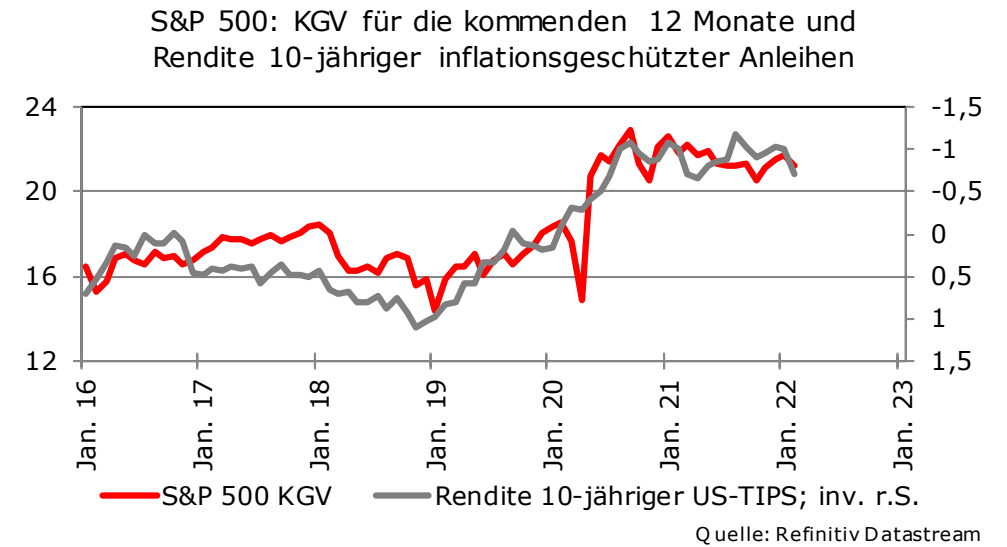
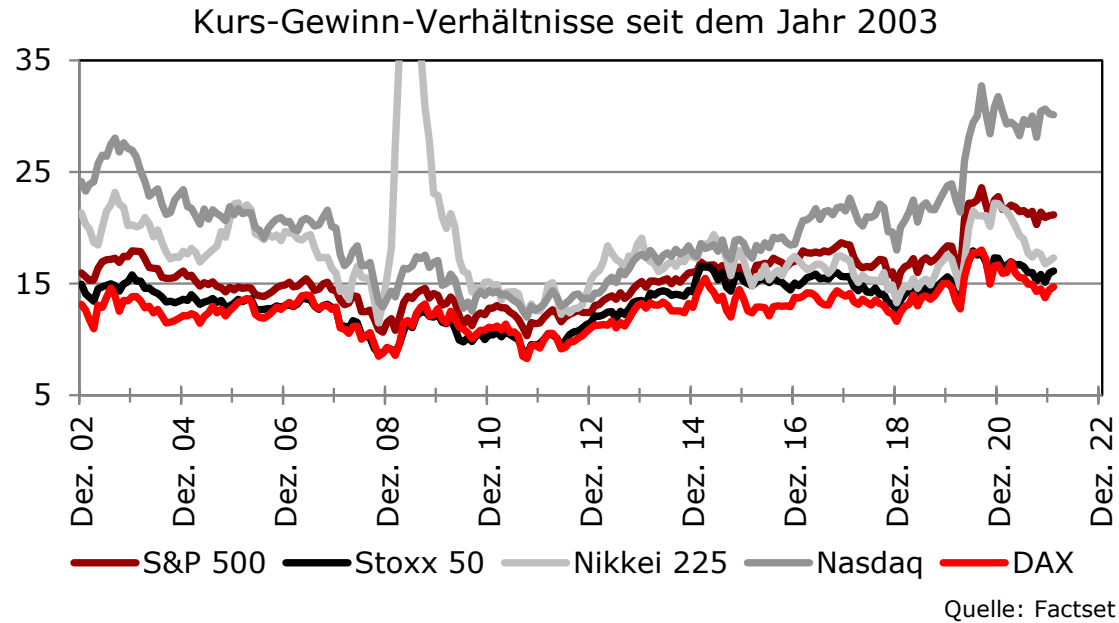


# Geldpolitik: Wird die US-Notenbank zum Spielverderber?

MEETING PROBABILITIES									
MEETING DATE	0-25	25-50	50-75	75-100	100-125	125-150	150-175	175-200	200-225
26.01.2022	89,5%	10,5%	0,0%	0,0%	0,0%	0,0%			
16.03.2022	20,1%	71,7%	8,2%	0,0%	0,0%	0,0%	0,0%	0,0%	0,0%
04.05.2022	12,1%	51,1%	33,5%	3,3%	0,0%	0,0%	0,0%	0,0%	0,0%
15.06.2022	3,3%	22,7%	46,4%	25,3%	2,4%	0,0%	0,0%	0,0%	0,0%
27.07.2022	2,3%	16,7%	39,0%	31,8%	9,5%	0,7%	0,0%	0,0%	0,0%
21.09.2022	1,3%	10,6%	29,6%	34,8%	18,9%	4,4%	0,3%	0,0%	0,0%
02.11.2022	1,0%	8,3%	24,9%	33,6%	22,8%	8,0%	1,3%	0,1%	0,0%
14.12.2022	0,4%	3,8%	14,6%	28,2%	29,5%	17,2%	5,5%	0,9%	0,0%
01.02.2023	0,3%	3,0%	12,0%	24,9%	29,2%	20,1%	8,3%	2,0%	0,2%

Quelle: CME Fed Watch Tool, 10.1.2022, 17 Uhr

# Aktienmärkte: Zinsängste sorgen für Kursverluste





# Rechtliche Hinweise / Disclaimer

Diese Information stellt weder ein Angebot noch eine Aufforderung zur Abgabe eines Angebots dar, sondern dient allein der Orientierung und Darstellung von möglichen geschäftlichen Aktivitäten. Diese Information erhebt nicht den Anspruch auf Vollständigkeit und ist daher unverbindlich. Sie stellt keine Empfehlung zum eigenständigen Erwerb von Finanzinstrumenten dar, sondern dient nur als Vorschlag für eine mögliche Vermögensstrukturierung.

Die hierin zum Ausdruck gebrachten Meinungen können sich jederzeit ohne vorherige Ankündigung ändern. Soweit Aussagen über Preise, Zinssätze oder sonstige Indikationen getroffen werden, beziehen sich diese ausschließlich auf den Zeitpunkt der Erstellung der Information und enthalten keine Aussage über die zukünftige Entwicklung, insbesondere nicht hinsichtlich zukünftiger Gewinne oder Verluste. Diese Information stellt ferner keinen Rat oder eine Empfehlung dar. Vor Abschluss eines in dieser Information dargestellten Geschäfts ist auf jeden Fall eine kunden- und produktgerechte Beratung erforderlich. Voraussetzung für eine kunden- und produktgerechte Beratung ist, dass Sie uns auf unsere Fragen bezogen auf Ihre Anlageziele und finanziellen Verhältnisse aktuelle, richtige und vollständige Angaben machen. Nur so sind wir in der Lage, Ihnen Empfehlungen entsprechend Ihren Anlagezielen und finanziellen Möglichkeiten zu geben. Im Rahmen der Geeignetheitsprüfung gleichen wir unsere Empfehlungen mit Ihren Anlagezielen und finanziellen Möglichkeiten ab. Insbesondere die Risikobereitschaft, Verlusttragfähigkeit und der bevorzugte Anlagehorizont bilden essentielle Bausteine für eine erfolgreiche und individuell zugeschnittene Anlageberatung. Diese Information ist vertraulich und ausschließlich für den hierin bezeichneten Adressaten bestimmt. Jede über die Nutzung durch den Adressaten hinausgehende Verwendung ist ohne unsere Zustimmung unzulässig. Dies gilt insbesondere für Vervielfältigungen, Übersetzungen, Mikroverfilmungen, die Einspeicherung und Verarbeitung in elektronischen Medien sowie sonstige Veröffentlichung des gesamten Inhalts oder von Teilen.