


BlackPoint Evolution Fund: Finanzdarwinismus neu gedacht?

Webinar

in Kooperation mit der FONDSPLATTFORM

6. Dezember 2023



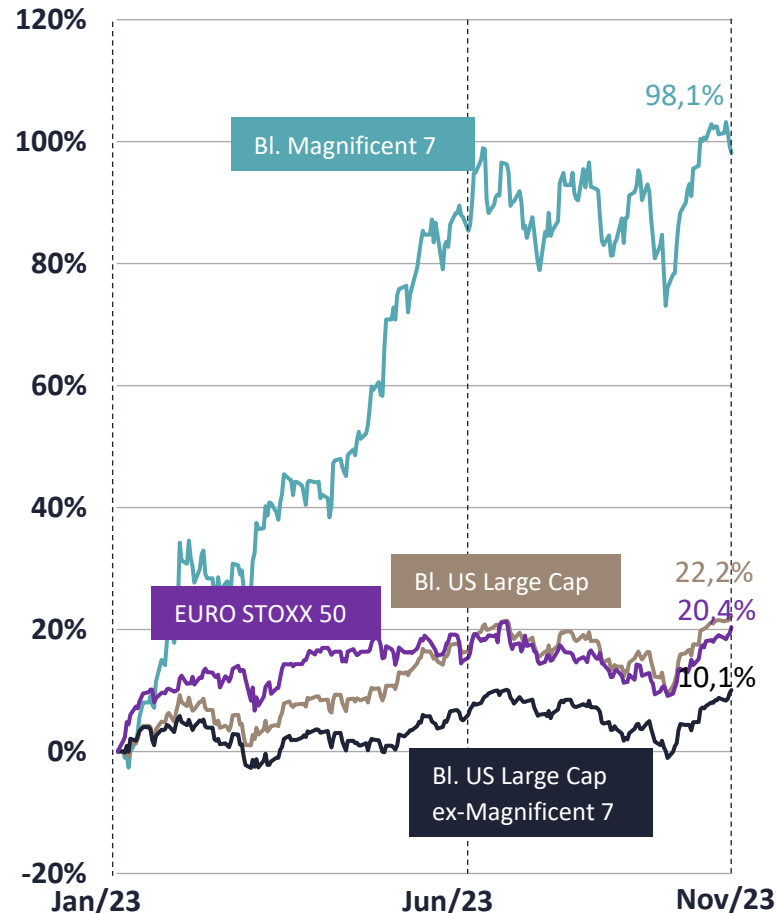
2023 war bislang turbulent aber profitabel



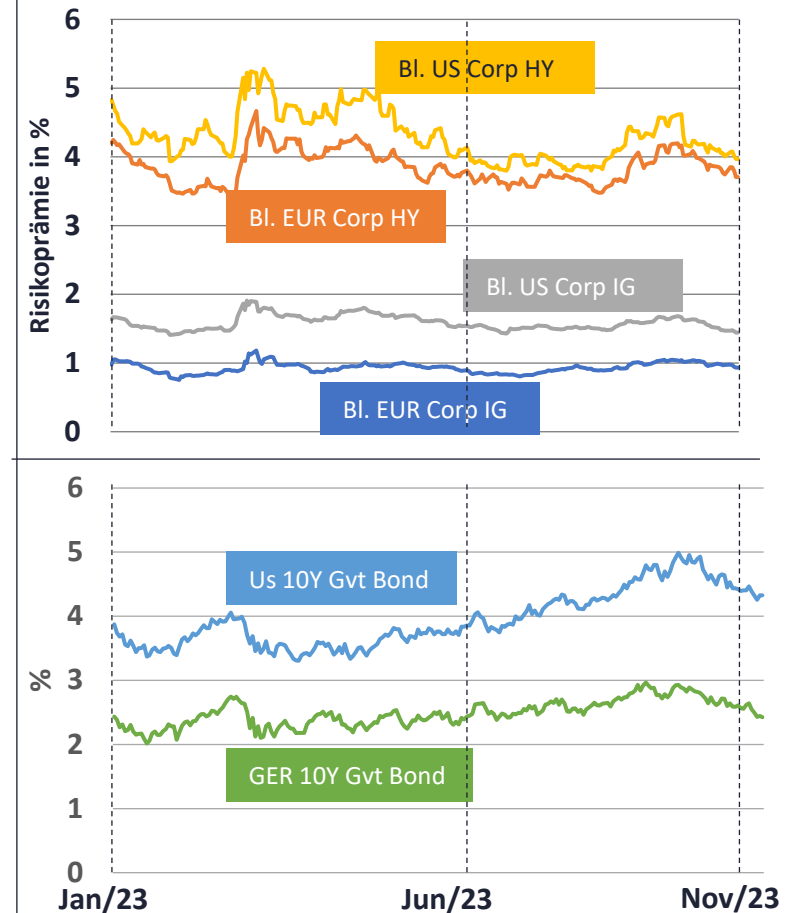
In Kürze

- › Starker Start ins Jahr; Sentiment drehte sich Ende Q4 2022
- › Märkte stagnierten anschließend; Investoren warteten auf Impulse aus Makro-Daten
- › Inflation fiel, Wirtschaft zeigte sich resilient; Märkte stiegen erneut
- › Inflationsausreißer nach oben in den USA; Sorgen kehrten zurück
- › US-Budget und Schuldenhöhe sowie Nahostkonflikt sorgten zusätzlich für Risiko-Aversion
- › Herbst rally seit November aufgrund robuster Konjunktur-Erwartungen

Aktien



Anleihen




Taktische Anpassungen erforderten daher Flexibilität

Strategische Positionierung

- › Konstruktive Gesamtausrichtung
- › Fokus auf USA, Big Tech, Consumer und Financials (ex. Banken)
- › Anleihen übergewichtet mit Schwerpunkt längerer Duration

Taktische Anpassungen

- › Zwischenzeitliche Reduktion der Aktienquote: Zyklischer und selektive Gewinnmitnahmen
- › Duration im Herbst reduziert und mit fallendem Ölpreis wieder aufgebaut
- › Gold und Cash dynamisch gesteuert



Top 10 Aktien

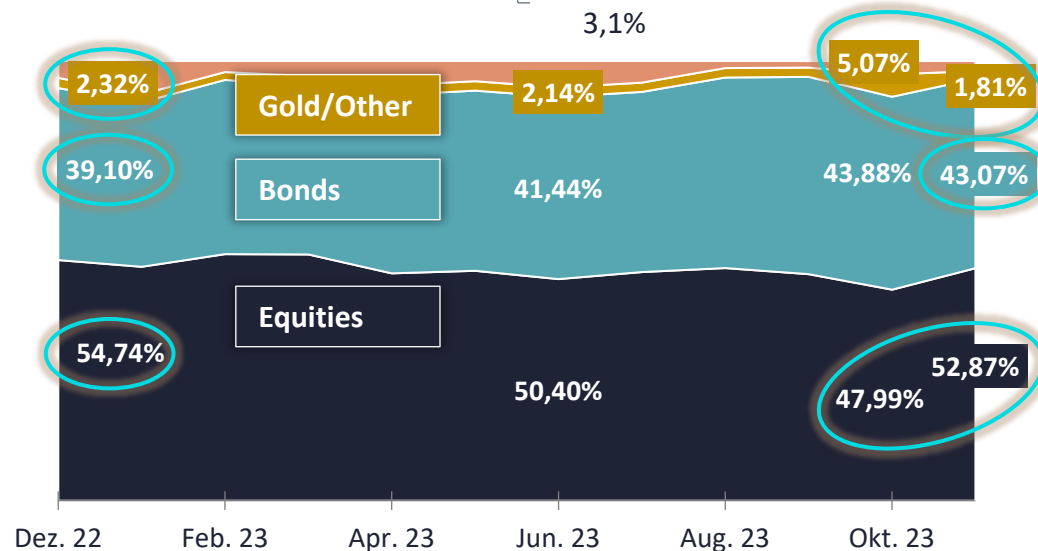
(in % des Aktienvermögens)

Allianz	5,8%
Microsoft	5,8%
Apple	4,5%
Visa	4,3%
Alphabet	4,1%
Alibaba	4,1%
LVMH	3,7%
Pfizer	3,7%
Thermo Fisher	3,6%
Unilever	3,4%

Top 10 Anleihen

(in % des Anleihevermögens)

Pl. Cat Bond	7,5%
US Treas. Note/Bond	2,3%
US Treas. Note/Bond	2,3%
French Gvt Bond	2,0%
Emirates Telecomm	1,9%
US Treas. Note/Bond	1,9%
Upjohn	1,8%
US Treas. Note/Bond	1,8%
Eurofins	1,8%
US Treas. Note/Bond	1,7%



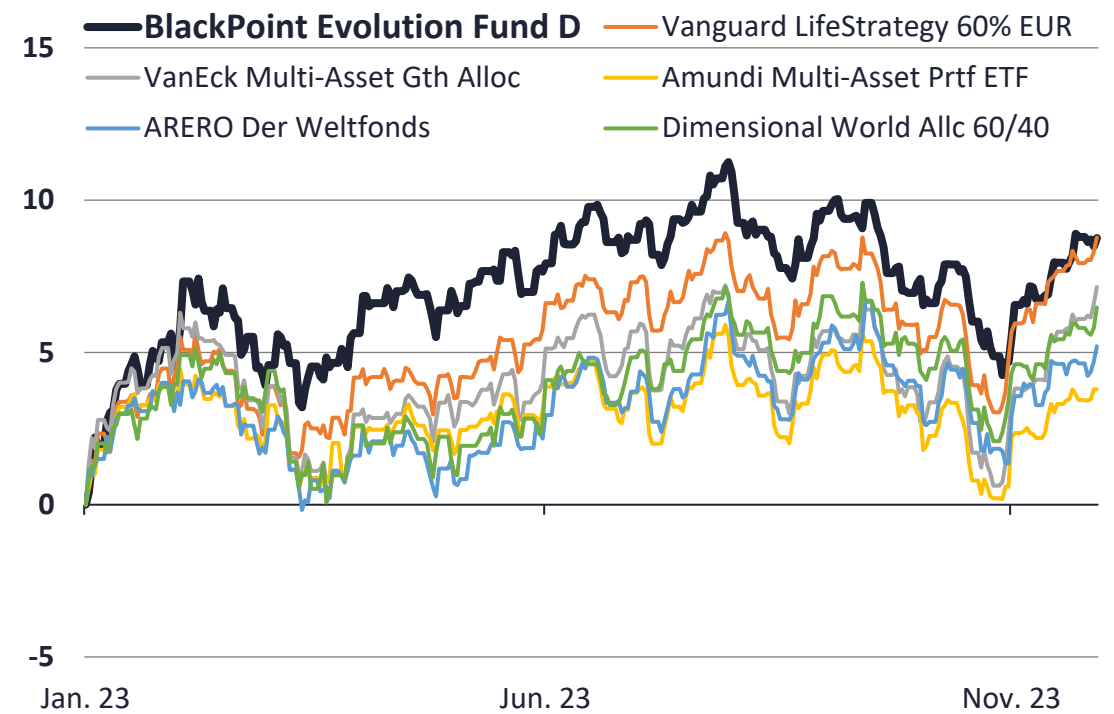
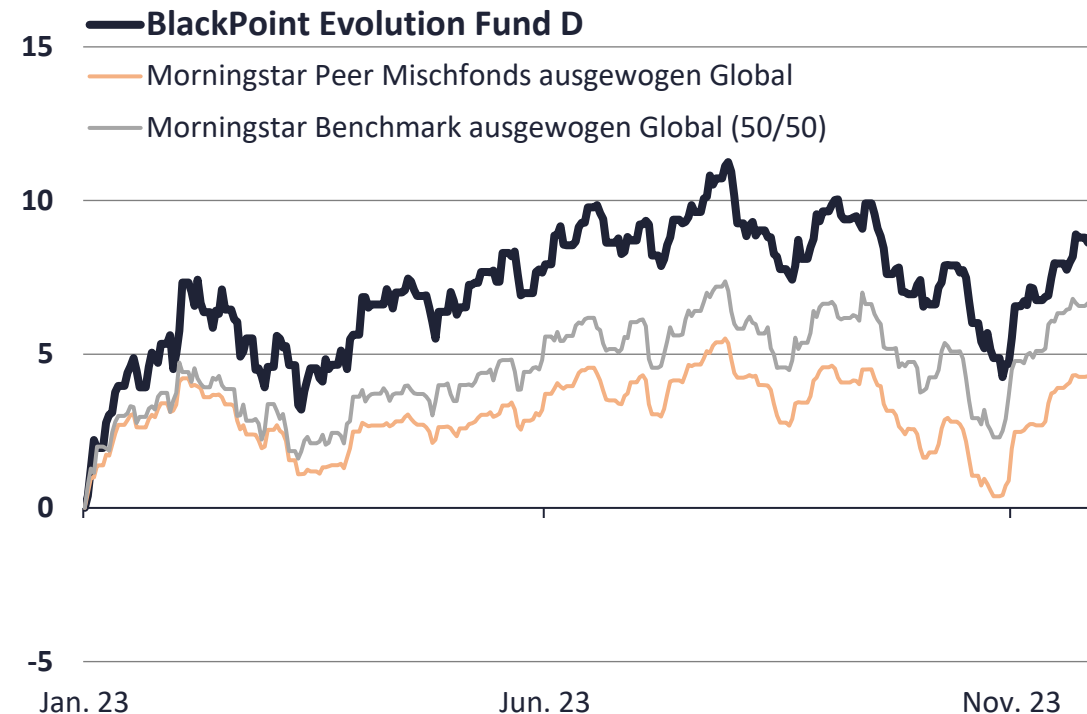
Doch die richtige Strategie führt zum Erfolg



Vs. Morningstar-Peer Group (Mischfonds ausgewogen Global)

Vs. Multi Asset Balanced-ETFs (60/40)

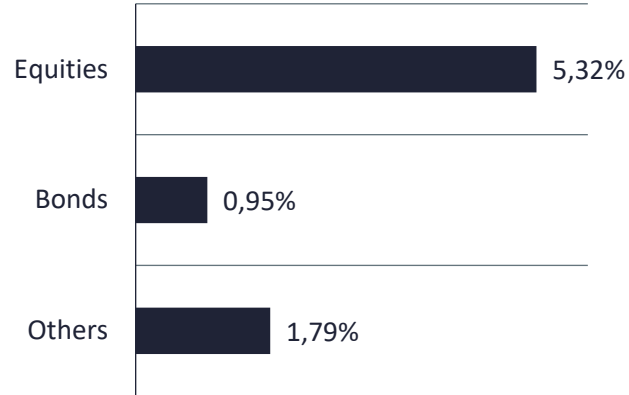
Peer Group Prozentrang für Wertentwicklung <i>Aufgrund der längsten Historie und des größten Volumens weisen wir die Daten für die Anteilsklasse D aus</i>	2023	1 Jahr
	Top 11%	Top 8%



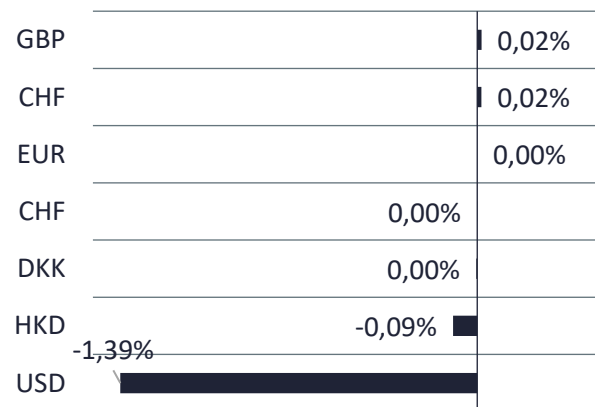
Performance-Kontribution seit Jahresanfang



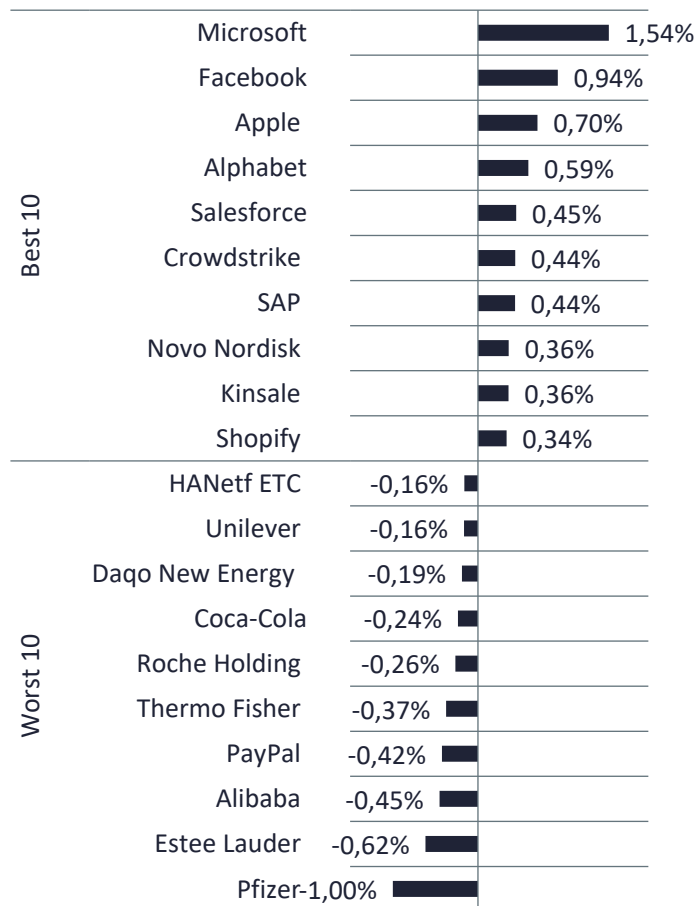
Anlageklasse



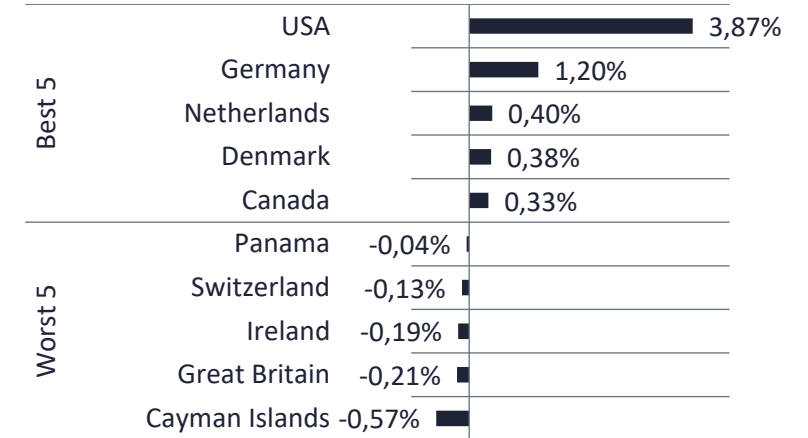
Währung



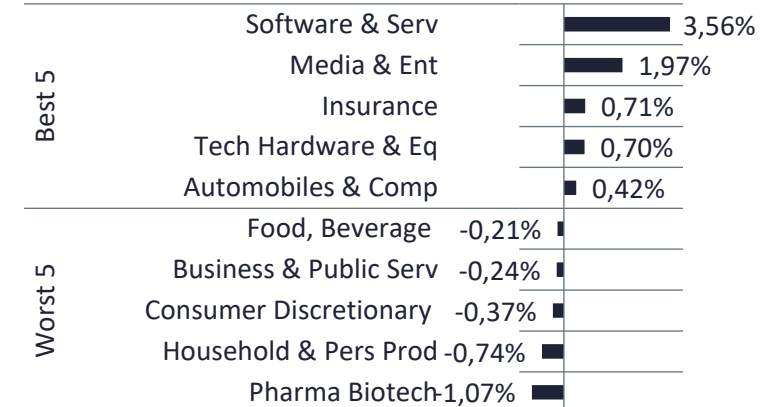
Einzeltitle



Land



Sektor



Kontakt



BlackPoint Asset Management GmbH

Ansprechpartner für Kunden & Interessenten
Eduardo Mollo Cunha, Geschäftsführer



Repräsentanz Frankfurt am Main
Opernplatz 14
60313 Frankfurt
T: +49 (0) 69 / 170759 - 301
eduardo.cunha@blackpoint-am.com



Firmensitz
Herrnstr. 44
80539 München

[blackpoint-am.com](https://www.blackpoint-am.com)

Wichtige Hinweise

Bei diesem Dokument handelt es sich um eine Information zur Werbung für ein Produkt (Werbemitteilung) der BlackPoint Asset Management GmbH („BlackPoint Asset Management“) und es darf ohne vorherige Erlaubnis weder reproduziert noch veröffentlicht werden. BlackPoint Asset Management ist ein unabhängiger Vermögensverwalter mit Sitz in 80539 München, Herrnstr. 44. Die Firma ist im Handelsregister des Amtsgerichts München unter der Nummer HRB 262183 eingetragen und wird von der Bundesanstalt für Finanzdienstleistungsaufsicht beaufsichtigt.

Diese Werbemitteilung stellt keine Anlageberatung oder Anlageempfehlung dar und ersetzt keine rechtliche, steuerliche oder finanzielle Beratung. Für individuelle Beratungsgespräche wenden Sie sich bitte an den Berater Ihres Vertrauens, der prüfen kann, ob dieses Produkt zu Ihrer individuellen Anlagestrategie passt. Die vorstehenden Angaben beziehen sich ausschließlich auf den Zeitpunkt der Erstellung dieser Werbemitteilung. Eine Garantie für die Aktualität und fortgeltende Richtigkeit kann daher nicht gegeben werden. Bei den Angaben handelt es sich um Vergangenheitsdaten, die keinen Indikator für zukünftige Entwicklungen darstellen. Alle in diesem Dokument geäußerten Einschätzungen sind die von BlackPoint Asset Management – sofern keine anderen Quellen genannt sind. Für Schäden, die im Zusammenhang mit der Verwendung und/oder der Verteilung dieser Werbemitteilung entstehen oder entstanden sind, übernehmen die Verwaltungsgesellschaft und BlackPoint Asset Management keine Haftung.

Ausführliche Hinweise zu Chancen und Risiken entnehmen Sie bitte dem Verkaufsprospekt. Weitere Informationen zu Anlegerrechten sind auf der Homepage der Verwaltungsgesellschaft (<https://www.ipconcept.com/ipc/de/anlegerinformation.html>) in deutscher Sprache einsehbar. Die Verwaltungsgesellschaft kann beschließen, die Vorkehrungen, die sie für den Vertrieb der Anteile ihrer Organismen für gemeinsame Anlagen getroffenen hat, gemäß Artikel 93a der Richtlinie 2009/65/EG und Artikel 32a der Richtlinie 2011/61/EU aufzuheben. Es kann keine Zusicherung gemacht werden, dass die Ziele der Anlagepolitik erreicht werden. Diese Werbemitteilung ist nicht Bestandteil eines Verkaufsprospekts. Die Grundlage für den Kauf bilden ausschließlich der Verkaufsprospekt mit dem Verwaltungsreglement, das Basisinformationsblatt (KID) sowie die Berichte. Eine aktuelle Version der vorgenannten Dokumente ist kostenlos in deutscher Sprache am Sitz der Verwaltungsgesellschaft IPConcept (Luxemburg) S.A., 4, rue Thomas Edison, L-1445 Strassen, Luxemburg, auf der Homepage (www.ipconcept.com), bei der DZ PRIVATBANK S.A., 4, rue Thomas Edison, L-1445 Strassen, Luxemburg, sowie der deutschen Vertriebsstelle BlackPoint Asset Management GmbH, Herrnstr. 44, 80539 München, erhältlich.



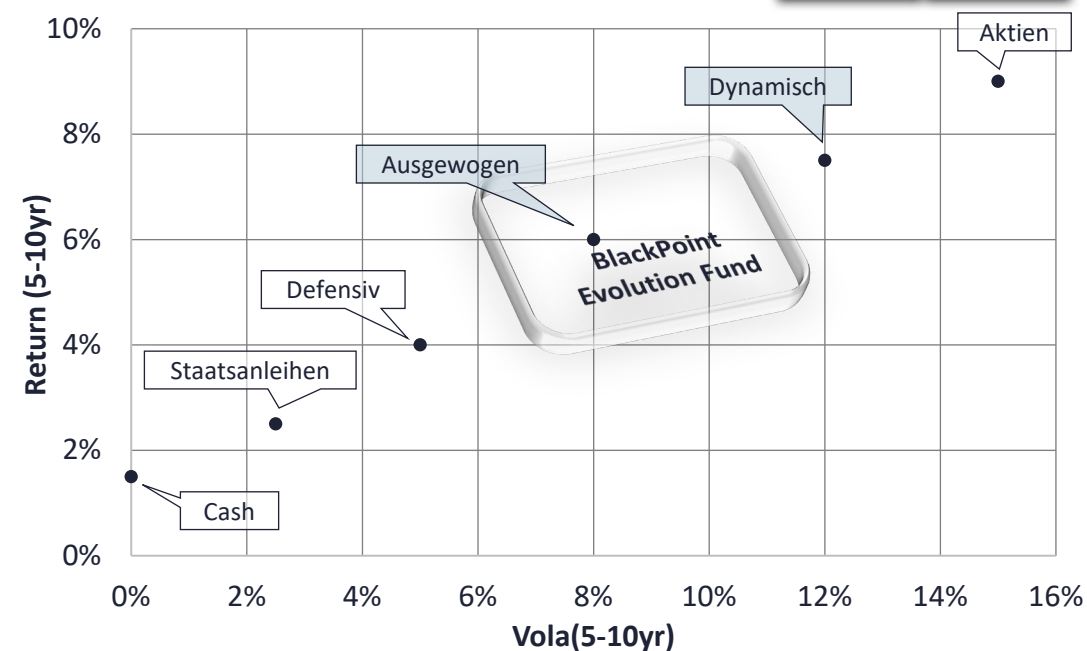
Fondsdetails & Risiko/Rendite-Profil

Fondauflegung / Volumen	18.10.2021 (ATK D) / 223,7 Mio. € (30.11.2023)
Fondsdomizil / Typ	Luxemburg / FCP UCITS V, Art. 8
Handelbarkeit / Ertragsverwendung	täglich / ausschüttend (jährlich)
Aktienquote-Bandbreite	25% bis 75% (i.d.R. 45% bis 65%)
Zielfonds-Fähigkeit / Teilfreistellung	ja / 15% für Privatpersonen und bis zu 40% für jur. Personen (Mischfonds)
Fondsmanager	BlackPoint Asset Management GmbH
KVG / Verwahrstelle	IPConcept (Luxemburg) S.A. / DZ Privatbank S.A.

Anteilklassen	A (LU2369268425)	B (LU2369268698)	C (LU2369268771)
Laufende Kosten (KID)	2,15%	1,90%	1,09%
Ausgabeaufschlag* / Bestandsvergütung*	max. 4% / 0,60% p.a.	keiner	keiner
Mindest-Erstanlagesumme	keine	keine	5 Mio. €
Performance Fee	keine	keine	keine
Rückgabe Fee	keine	keine	keine

* Zugunsten des jeweiligen Vermittlers

Bewertungsskala A bis E
Ein sogenannter Top-Fonds (A oder B) zeigt dabei an, dass der entsprechende Fonds über einen mittleren Zeithorizont eine stabile überdurchschnittliche Performance mit relativ niedrigem Risiko aufweisen sollte.



SRI

Niedrigeres Risiko ← 1 2 **3** 4 5 6 7 → Höheres Risiko

Der Fonds wurde auf einer Skala von 1 bis 7 in die Risikoklasse 3 eingestuft, wobei 3 einer mittelniedrigen Risikoklasse entspricht. Diese Einstufung beruht auf der Annahme, dass Sie den Fonds 5 Jahre halten.

Appendix / Listing Fondsplattformen



Anteilsklasse	BlackPoint Evolution Fund		
	A Retail	B Clean Share	C Institutional
Attrax Financial Services S.A.	✓	✓	✓
Consorsbank (BNP Paribas)	✓	✗	✗
DAB BNP Paribas	✓	✓	✓
Deutsche Bank	✓	✓	✓
Clearstream Fund Centre	✓	✓	✓
comdirect	✓	✓	✓
dwp bank	✓	✓	✓
ebase	✓	✓	✗
FFB/FIL	✓	✓	✗
Fondsdepotbank	✓	✓	keine ATK mit Mindestanlagesumme
IFSAM	✓	✓	✓
ING	✓	✓	keine ATK mit Mindestanlagesumme
Moventum	nachfrageorientiert, bisher noch keine Order eingegangen		
ODDO BHF	✓	✓	✓
UniCredit Bank AG	✓	✓	✓
V-Bank	nachfrageorientiert, bisher noch keine Order eingegangen		