


# ECHIQUIER SPACE



Greifen Sie mit uns nach den Sternen!

# WICHTIGE INFORMATIONEN

## **Investmentprozess und nicht-finanzieller Ansatz – Art. 8**

Bestimmte Informationen über den Investmentprozess sind weder mit Verpflichtungen der Verwaltungsgesellschaft gleichzusetzen noch sind sie in den gesetzlichen Dokumenten des Fonds aufgeführt. Die vom Fondsmanagement zur Festlegung des Anlageuniversums des Fonds angewandten quantitativen und qualitativen Filter entsprechen nicht unbedingt den im Prospekt angegebenen Anlagebeschränkungen und können sich deshalb im Lauf der Zeit ändern. Die Entscheidung für eine Anlage in den beworbenen Fonds darf nicht einzig und allein auf seinem nicht-finanziellen Ansatz gründen. Anleger müssen vielmehr auch alle anderen Merkmale des Fonds in Betracht ziehen, die in seinem Prospekt beschrieben sind. Alle weiteren Informationen über unseren Ansatz als verantwortungsbewusster Investor entnehmen Sie bitte unserem Transparenzkodex, der SFDR-Policy und unserer Impact Doctrine, die auf unserer Internetseite in der Rubrik „Verantwortungsbewusste Investments“ verfügbar sind: <https://www.lfde.com/de/verantwortungsbewusste-investments/staerkeres-engagement/>

## **Positionierung des Portfolios**

Die in der Präsentation genannten Aktien sind lediglich Beispiele. Ihr Vorhandensein in den verwalteten Portfolios und ihre Wertentwicklung sind nicht garantiert. Die Verteilung der Anlagen im Portfolio dient lediglich Informationszwecken zum angegebenen Datum und kann sich im Lauf der Zeit ändern.

In der Vergangenheit erzielte Ergebnisse sind kein Hinweis für zukünftige Renditen. Die Renditen sind nach Abzug der Verwaltungsgebühren, aber vor Abzug der Steuern des Anlegers ausgewiesen. Sie dürfen daher nicht als ausschließliche Entscheidungsgrundlage herangezogen werden.

## **Wichtigste Risiken des Fonds**

Der Fonds ist insbesondere dem Kapitalverlustrisiko, dem Aktienrisiko, dem Währungsrisiko, dem Schwellenländeraktien Risiko und dem Risiko im Zusammenhang mit einem diskretionären Management ausgesetzt.

## **Weitere Informationen über den Fonds**

Anleger werden darauf hingewiesen, dass die genannten Anteile/Aktien möglicherweise nicht in ihrem Land vertrieben werden. Bitte wenden Sie sich für alle weiteren Informationen an Ihren gewohnten Ansprechpartner.

Vor jeder Zeichnung und für alle weiteren Informationen über die Merkmale, Risiken und Kosten unserer Fonds nehmen Sie bitte die gesetzlich vorgeschriebenen Dokumente (Prospekt in englischer und französischer Sprache und Wesentliche Anlegerinformationen (KIID) in den Amtssprachen Ihres Landes) auf unserer Website [www.lfde.com](http://www.lfde.com) zur Kenntnis.

## **Glossar**

Ein Glossar mit den im vorliegenden Dokument gegebenenfalls verwendeten finanziellen Fachbegriffen befindet sich im Anhang der Präsentation.



# RAUMFAHRT - EIN WEITES UNIVERSUM



# NEWSPACE: WELTRAUM-INITIATIVE - MADE IN GERMANY

---

Airbus Defence & Space, [ArianeGroup](#), Astos Solutions, Atos Information Technology, Bayern-Chemie, Berlin Space Technologies, Beyond Gravity Germany, BHO Legal, Capitol Momentum, CGI Deutschland, ConstellR, Creonic, [Deutsche Bahn](#), DSI Aerospace Technologie, eightyLEO, [Einstein Industries Ventures](#), EurA AG, Exolaunch, [ExxonMobil Central Europe](#), f.u.n.k.e. AVIONICS, GAF, GeoScan, German Offshore Spaceport Alliance, High Performance Space Structure Systems, HIRSCH Engineering Solutions, HyImpulse Technologies, Industrieanlagen-Betriebsgesellschaft, INVENT, [K+S](#), KLEO Connect, LiveEO, MBS – Media Broadcast Satellite, MERSEN Deutschland, Morpheus Space, Munich Re, [Mynaric](#), NEOSAT, Neuraspace, NewSpace Capital, [OHB System](#), OKAPI:Orbits, OroraTech, Planet Labs Germany, POLARIS Raumflugzeuge, Reflex Aerospace, Rivada Space Networks, Rocket Factory Augsburg, S4 - Smart Small Satellite Systems, [SAP](#), secunet Security Networks, SPACEOPTIX, SpaceTech, Telespazio Germany, The Exploration Company, [TÜV NORD](#), UP42, Vyoma sowie die Verbände BDLI, Familienbetriebe Land und Forst, VDA, VKS und ZVEI.

# WAS SPRICHT FÜR EINE ANLAGE IN DEN FONDS?

- ◆ In innovative internationale Unternehmen investieren, die das Potenzial der Raumfahrt nutzen
- ◆ Einen Beitrag zu den Herausforderungen auf der Erde mit Hilfe des Weltraums zu leisten
- ◆ Vom Aufschwung des Raumfahrtmarkts profitieren: Anstieg der Innovationen, Akteure und Anlagemöglichkeiten
- ◆ Ein « greifbarer » Themenfonds für die Zukunft

## Risiken

- ◆ Kapitalverlustrisiko
- ◆ Aktienrisiko
- ◆ Risiko in Verbindung mit Anlagen in Schwellenländeraktien
- ◆ Währungsrisiko

## ◆ 2023 Ziele in der Raumfahrt:

- ◆ USA: Artemis, Rückkehr zum Mond
- ◆ China: Raumstation „Tiangong“ & Teleskop „Xuntian“
- ◆ Russland: Zusammenarbeit mit dem Westen (ISS)
- ◆ Europa: Satellit nach Jupiter
- ◆ Japan: Artemis
- ◆ Indien: Sonden zu Mond und Sonne
- ◆ Abu Dhabi: 800 Mio. EUR in die private Raumfahrt




**Diese Projekte sind inzwischen nur noch mit Hilfe von privaten Unternehmen umsetzbar**

# ECHIQUIER SPACE: WARUM GERADE JETZT?



## Ein Markt im Aufwind

- ◆ Vermehrte Satellitenstarts: > **1400 in 2021, ein Rekord**
- ◆ **Stark expandierendes unternehmerisches Ökosystem** mit Zunahme der Start-up-Gründungen im Bereich Raumfahrt
- ◆ **Börsengänge** von Raumfahrtunternehmen



## Eine neue Ära

- ◆ **Vom öffentlichen zum privaten Sektor**
- ◆ **Demokratisierung des Zugangs zum Weltraum** aufgrund der stark rückläufigen Kosten für Raketenstarts
- ◆ **Große Anzahl kleiner LEO-Satelliten**
  - **Engere Umlaufbahn um die Erde** für bessere Abdeckung und **niedrigere Latenz**
  - **Ausbringung Hunderter von Satelliten** mit einer einzigen Rakete zur **Verteilung der Kosten**

## Aber die Raumfahrt ist auch ...



Entscheidend für den Fortschritt der Wissenschaft (Medizin, Agrar, usw.)



Eine Quelle neuer Technologie (z.b. 3D-Druck)



Ein Instrument zur Beobachtung der Klimawandel-Indikatoren (UNO-Ziele)



Ein Zugang zu Kommunikationsmitteln, auch in den entferntesten Regionen



Ein Vektor für das industrielle Wachstum auf dem Planeten

Und zudem ... **eine unendliche Quelle der Inspiration**



# UNSERE PHILOSOPHIE...



## Wachstum

Positionierung in einem Markt mit strukturellem Wachstum



## Qualität

Hohe Rentabilität des eingesetzten Kapitals und starke Cashflow-Generierung



## Leadership

Fähigkeit, den Markt zu konsolidieren und Vorreiter des jeweiligen Sektors zu werden




## Nachhaltigkeit

Nachhaltige Aktivitäten und ESG-Praktiken von guter Qualität



## Langfristige Investitionen

Hohe Haltedauer & aktive Positionsgewichtung



## High Conviction

20 bis 40 Titel je Portfolio  
Fokus auf die besten Investmentideen



## Aktives Management

Hoher Active Share & Tracking Error. Intensive Unternehmensdialoge



## ESG Integration

Performancequelle und integraler Bestandteil im Investmentprozess



# ECHIQUIER SPACE: DIE GEMEINSAMEN VIER ECKPFEILER



Der Fonds ist insbesondere dem Kapitalverlustrisiko, dem Aktienrisiko, dem Währungsrisiko, dem Schwellenländeraktien Risiko und dem Risiko im Zusammenhang mit einem diskretionären Management ausgesetzt.



# EINE HAUSEIGENE THEMATISCHE EINSTUFUNG - ERLÄUTERUNG

## Im Weltraum



- ◆ **Führender Anbieter von Erdbeobachtungslösungen** mit einer eigenen **Konstellation von über 200 LEO-Satelliten** (Low Earth Orbit), die täglich etwa **3 Millionen Bilder der Erde aufnehmen**.
- ◆ Wachstum des Unternehmens vor allem getrieben **durch Klimamonitoring und staatliche Nachfrage**

## Zwischen Erde und Weltraum



- ◆ Entwicklung **revolutionärer Raketen**, die kleine Raumfahrt-ausrüstungen transportieren können.
- ◆ Aufgrund der Kostensenkung durch diese Raketenmodelle und deren mögliche Wiederverwendung dürfte die Beförderung von Satelliten in den Weltraum erschwinglicher werden.

## Profiteure auf der Erde



- ◆ Verwendung von **Satellitendaten für die Präzisionslandwirtschaft**
- ◆ Effizientere Landwirtschaft: **Erntevorhersage, Überwachung der Trockenheit, bessere Wasserwirtschaft**
- ◆ **Autonome Traktoren**, die mit Dienstleistungen der NASA arbeiten

## Transversale Technologien



- ◆ Entwicklung **innovativer 3D-Drucker und der dazugehörigen Software**, die die **Herstellung von Metall- und Kunststoffteilen ermöglichen** (Funktions- und Präzisionsprototypen, Werkzeugschablonen, Produktionsteile usw.).
- ◆ **Das Raumfahrtsegment ist ein wichtiger Wachstumsträger** durch die zunehmende Einführung des **3D-Drucks beim Bau von Satelliten und Raketentriebwerken**

Der Fonds ist insbesondere dem Kapitalverlustrisiko, dem Aktienrisiko, dem Währungsrisiko, dem Schwellenländeraktien Risiko und dem Risiko im Zusammenhang mit einem diskretionären Management ausgesetzt.

# EIN STRINGENTER ANLAGEPROZESS

Der Fonds ist insbesondere dem Kapitalverlustrisiko, dem Aktienrisiko, dem Währungsrisiko, dem Schwellenländeraktien Risiko und dem Risiko im Zusammenhang mit einem diskretionären Management ausgesetzt.



Quelle: LFDE - La Financière de l'Échiquier. \*Daten zum 30/12/2022 auf Basis des Modellportfolios Die Angaben dienen nur zu Informationszwecken und können sich im zeitlichen Verlauf ändern.  
1. Rüstungssektor, darunter kontroverse Waffen

# SPACE FOR GOOD : HAUPTPRINZIPIEN

## UMWELT

Auf dem Weg zu einer „nachhaltigen“ Raumfahrtindustrie

- ◆ **Beteiligung an der Bekämpfung der globalen Erwärmung** (Satellitenbildverfahren)
- ◆ **Produktion und Verbrauch von verantwortlichen Ressourcen: Optimierung des Verbrauchs** von Ressourcen - seltene Erden **und Nutzung von wiederverwendbaren** Bauteilen - mehrfach nutzbare Raketen.
- ◆ **Wachsamkeit beim Management von Weltraumausrüstungen, vor allem bei Weltraummüll und Teilen, die auf die Erde zurückfallen können.**
- ◆ Interesse an Akteuren, die **Lösungen für die Reinigung des Weltraums** anbieten oder auf der Erde die **Kohlenstoff- und Energieemissionen begrenzen.**

### Wussten Sie schon ?“

Derzeit gibt es **34 000 Weltraummüllteile** von über 10 cm, **900 000** von über 1 cm und **130 Millionen** von über 1 Millimeter.

Insgesamt gehören **92% des Weltraummülls** China, den USA und Russland; auf die ESA (European Space Agency) entfallen **0,3%** des Mülls und auf Frankreich **0,7%**.

## SOZIALES

Arbeit für das Gemeinwohl

- ◆ **Verringerung der digitalen Kluft** durch Ausbau des Telekommunikationsnetzes
- ◆ **Beitrag zur Bekämpfung von Zensur und Kriminalität** durch Satellitenbilder
- ◆ **Beteiligung an der internationalen Wirtschaftsentwicklung im Rahmen von Weltraum 2.0** - ein Hebel für Beschäftigung, Wissen, Technologie und Wachstum
- ◆ **Beitrag zu revolutionären wissenschaftlichen Entdeckungen**, in Technik, Medizin, Biologie usw. die allen Menschen zugutekommen können.

### Ein kritischer Blick auf die Innovation: Was sind die Risiken für die Gesellschaft?

- ◆ Wichtig: **Cybersicherheit und Datenschutz**
- ◆ **Überprüfung der Ethik** von Unternehmen, die auf dem Gebiet der **Überwachung von Bevölkerungen** tätig sind, insbesondere bei Zusammenarbeit mit Staaten
- ◆ Förderung von Unternehmen, die sich **für Vielfalt einsetzen.**

## GOVERNANCE

Besonderes Augenmerk auf Governance

- ◆ In Unternehmen investieren, die ...
  - ... **über ausgewogene Kontrollmechanismen und Mitglieder des Verwaltungsrats verfügen, die Experten auf dem Gebiet der ESG-Herausforderungen im Weltraum sind.**
  - ... **Frauen und Minderheiten gleichberechtigten Zugang** zu Führungs- und Aufsichtsratspositionen bieten.
  - ... **eine starke Datenschutzpolitik verfolgen.**
- ◆ **Enge Zusammenarbeit mit den betreffenden Unternehmen** durch Treffen mit der Geschäftsleitung, **vor allem in Zusammenhang mit dem regulatorischen Umfeld.**
- ◆ Auswahl von Akteuren, die **Mitglieder und Unterzeichner internationaler Chartas und Vereinbarungen sind.**

### Transparenz gefordert!

Gemäß der **UN-Konvention von 1975** sind die Staaten verpflichtet, der UNO **Einzelheiten zu den Umlaufbahnen** der ins All geschickten Objekte mitzuteilen. Zudem verlangen wir von den Unternehmen, in die wir investiert haben, **Transparenz in Bezug auf ihre Verpflichtungen** gegenüber der jeweiligen Regierung, insbesondere was Satellitendaten angeht.

# ECHIQUIER SPACE ESG-ÜBERSICHT

Weitere Informationen über unseren Ansatz für verantwortungsbewusste Investitionen finden Sie im Transparenzkodex, in der SFDR-Politik und in unserer Impact Doctrine, die auf unserer Website <https://www.lfde.com/> unter der Rubrik "Ansatz und Methodik" verfügbar sind.

## ESG

### Gewichtete ESG-Bewertungen des Portfolios



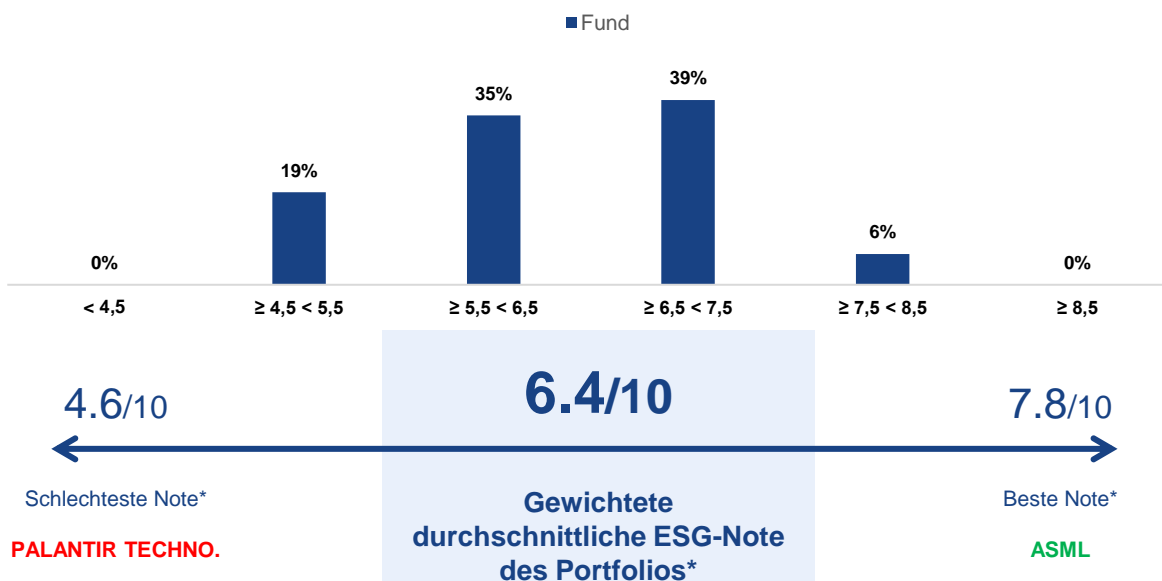
**E** 5.2/10    **S** 5.9/10    **G** 7.0/10

G : davon 7.4/10 für die Kompetenz der Geschäftsleitung

### Verteilung der ESG-Bewertungen von Portfolio

95.5%

Bestand der von der ESG-Analyse erfassten Fonds



## ENGAGEMENT

### Stimmrechtsausübung\*\*

100%

## CO2-BILANZ\*\*

### Gewichtete durchschnittliche CO2-Intensität (WACI)

59.3

Fondo

158.3

Referenzindex



Quellen: LFDE - La Financière de l'Échiquier, Bloomberg und Carbon4 Finance. Daten zum 30/12/2022, außer Daten (\*) zum 31/12/2022 und Daten (\*\*) zum 31/12/2022. Referenzindex: MSCI ACWI NET RETURN EUR.

Die genannten Werte können sich im zeitlichen Verlauf ändern. Weder ihr Vorhandensein in den gemanagten Portfolios noch ihre Wertentwicklung werden garantiert. Es wird darauf hingewiesen, dass die in diesem Dokument enthaltenen Klimadaten von einem neuen Anbieter stammen. Die Unterschiede in der Methodik im Vergleich zum vorherigen Anbieter können zu gewissen Abweichungen in den dargestellten Daten führen. Weitere Informationen zu diesen unterschiedlichen Methoden können Sie bei der Fondsgesellschaft anfordern. Die Entscheidung, eine Anlage in dem beworbenen Fonds zu tätigen, darf nicht ausschließlich auf dessen nicht-finanziellen Ansatz gründen und muss alle anderen Merkmale des Fonds berücksichtigen, die im Prospekt beschrieben werden.



# 3 WELTRAUM-BRANCHEN IM FOKUS

## Fertigung im Orbit

- ◆ **Fertigung oder Montage direkt im Weltraum** (z. B. Miniatursatelliten, 3D-Drucker in der Mikrogravitation).

**2,4 Mrd.\$\***  
Branchenumsatz 2021

**+7,5% pro Jahr**  
Erwartetes Umsatzwachstum  
von 2020 bis 2026\*

**Eine neue Quelle  
technischen Fortschritts**

- ◆ **Kostensenkung** durch Transport von mehr Material für die Herstellung und weniger Verpackung
- ◆ **Neue raumfahrttechnische Produkte** ohne die Sachzwänge auf der Erde
- ◆ **Wiederverwendung existierender Bauteile** für den Bau größerer Strukturen

**MADE  
IN SPACE**



*MADE IN SPACE und die NASA, Co-Entwickler von Archinaut, einem System zur Fertigung oder Montage von Raumfahrttechnik direkt im Weltraum mit 3D-Druckern und autonomen Robotersystemen.*

## Beobachtung der Erde

- ◆ **Entwicklung von Satellitenbildverfahren** unter Einsatz von künstlicher Intelligenz und Machine-Learning

**2,7 Mrd.\$\* auf 5,1 Mrd.\$\***  
Branchenumsatz von 2019\*\* auf 2021\*\*

**+7,5% pro Jahr**  
Erwartetes Umsatzwachstum  
von 2020 bis 2025\*\*

**Größere Nutzung  
von Satellitenbildern**

- ◆ **Breitere Analyse der Umweltveränderungen** zur besseren Vorhersage von Naturkatastrophen
- ◆ **Verbesserung der vorhandenen terrestrischen Kartierung**
- ◆ **Entscheidungshilfe** nach der **Beobachtung der Elemente** (Wasserspiegel, Vulkane...) oder **menschlicher Aktivitäten** (Militär, Industrie ...)

**MAXAR**  
TECHNOLOGIES

*MAXAR TECHNOLOGY entwickelt Lösungen zur tieferen Analyse bereits existierender Satellitenbildverfahren*

## Telekommunikations-satelliten

- ◆ **Erweiterung des Satellitennetzes** für eine **weltweite Telefonie-Abdeckung** zur Optimierung der Satellitennutzung

**71,6 Mrd.\$\***  
Branchenumsatz 2021\*\*\*

**+9,5% pro Jahr**  
Erwartetes Umsatzwachstum  
von 2020 bis 2027\*\*\*

**Verbesserung unserer  
Telekommunikationsmittel**

- ◆ **Betrieb kürzerer Kommunikationskanäle** und **stärkere Übermittlungssignale**

 **iridium®**

*IRIDIUM, ein US-amerikanisches Unternehmen bietet ein Satelliten gestütztes Telekommunikationssystem an, das den gesamten Planeten abdeckt.*

# DER RAUMFAHRTMARKT : GÜNSTIG FÜR M&A - Z.B. MAXAR TECHNOLOGIES


MAXAR TECHNOLOGIES: Kursentwicklung seit Juni 2021



**MAXAR**  
TECHNOLOGIES

## RAUMFAHRTTECHNOLOGIEUNTERNEHMEN, VEREINIGTE STAATEN

- ◆ 1. weltweiter Hersteller von geostationären Satelliten
- ◆ Am 16.12.2022 gab MAXAR TECHNOLOGIES bekannt, dass es von der Investmentgesellschaft Advent International für 6,4 Mrd. \$ übernommen wurde.



# PORTFOLIO PER 31/12/2022

Top 10 Titel	Gewichtung	Sektor	Land
MAXAR TECHNOLOGIES (US)	7.1%	Industrials	USA
IRIDIUM COMMUNICATIONS	6.0%	Tel. Services	USA
ROCKET LAB USA	5.0%	Industrials	USA
PLANET LABS PBC	4.7%	Industrials	USA
TAIWAN SEMICONDUCTOR ADR	4.3%	Inf. Technology	Taiwan
ANSYS	4.1%	Inf. Technology	USA
NVIDIA	4.0%	Inf. Technology	USA
MICROSOFT	3.9%	Inf. Technology	USA
VERISK ANALYTICS	3.8%	Industrials	USA
LINDE	3.8%	Materials	Irland
<b>Gewichtung der Top 10-Positionen</b>	<b>46.7%</b>		
<b>Anzahl der Titel</b>	<b>33</b>		

Fondsvolumen

**EUR 48 Mio.**

Active Share

**92%**

Kasse

**7%**

EV/Umsatz  
2023

**12.2**

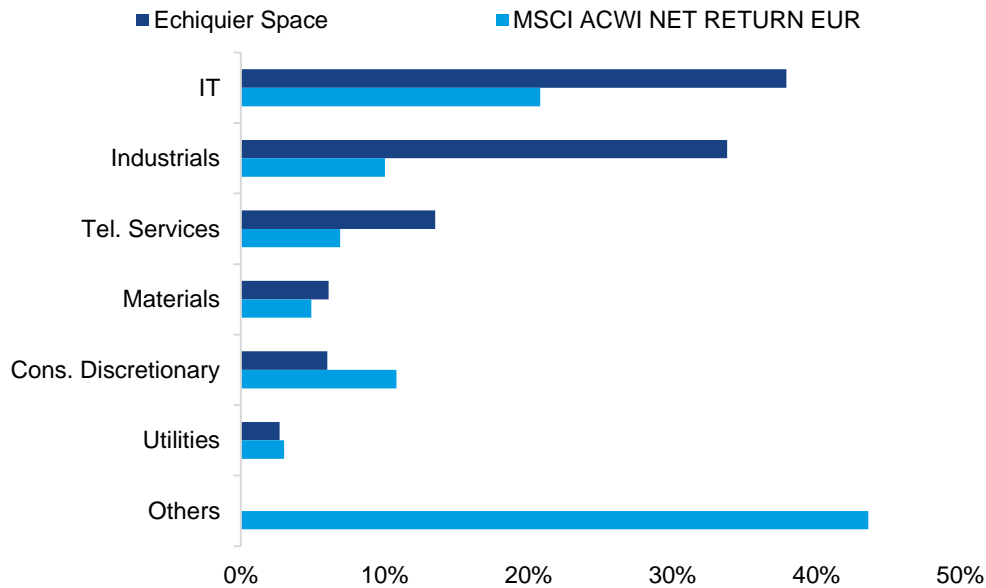


LFDE

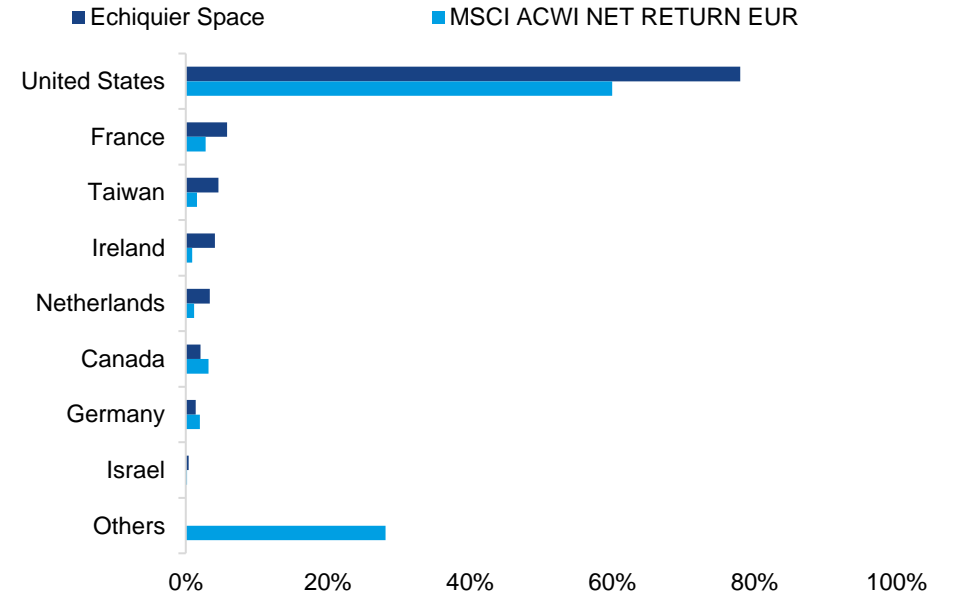
Quellen: Bloomberg, LFDE - La Financière de l'Echiquier. Bei den aufgeführten Aktien handelt es sich lediglich um Beispiele. Wir garantieren weder, dass sie tatsächlich im Portfolio geführt werden, noch ihre Performance. Die Portfoliodaten werden zu dem oben angegebenen Datum ausgewiesen. Sie können sich im zeitlichen Verlauf ändern.

# AUFGLIEDERUNG NACH BRANCHEN UND REGIONEN PER 31/12/2022

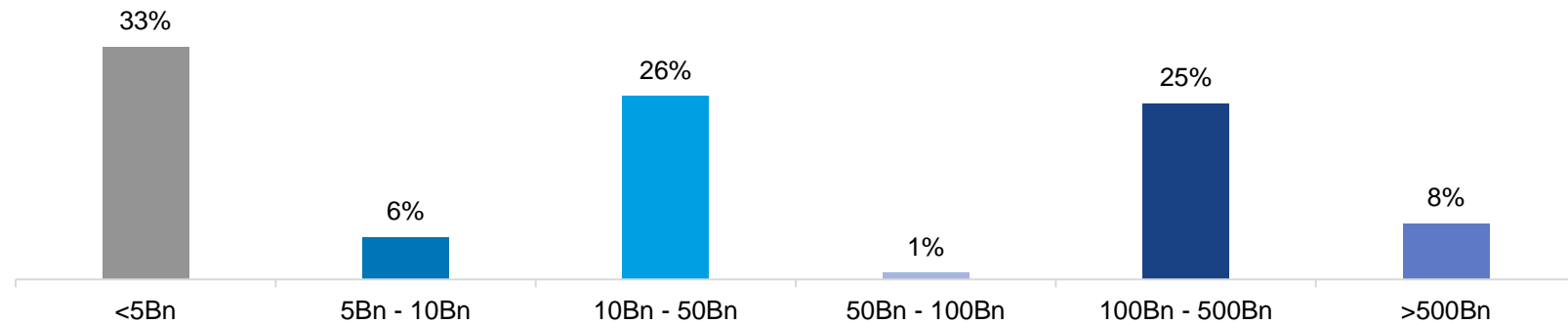
## Aufteilung nach Sektoren



## Aufteilung nach Regionen



## Aufgliederung nach Marktkapitalisierung



Marktkapitalisierung (Median): **EUR 15 030 Mio.**



# SCHWIERIGER KONTEXT FÜR DIE STRATEGIE: WAS HABEN WIR GETAN?

**Die Performance ist stark mit der Geldpolitik der Zentralbanken und somit der Inflation korreliert:**

- **Hohe Volatilität**
- **Stärkung der Managementdisziplin:** systematische Gewinnmitnahmen, semantischer Algorithmus, der auf die Bloomberg-Plattform migriert wurde, um das Anlageuniversum zu erweitern, Festlegung von neuen Bewertungsgrenzen, verschärfte Regeln für das Engagement in weniger, bzw. unprofitablen Unternehmen.

**Pure Player-Ansatz :**

- **"High Growth Fonds"**
- **Hoher Anteil an Anlagen im Technologiesektor**
- **Exposure zu dem Segment « (noch) unrentable Unternehmen »**
- **Diversifizierung**, insbesondere über den Anteil «Transversale Technologien »: gute Wachstumsaussichten über 3 Jahre und gutes Rentabilitätsprofil bieten
- **Beibehaltung unserer langfristigen Überzeugungen** rund um Themen, die wir für widerstandsfähig halten

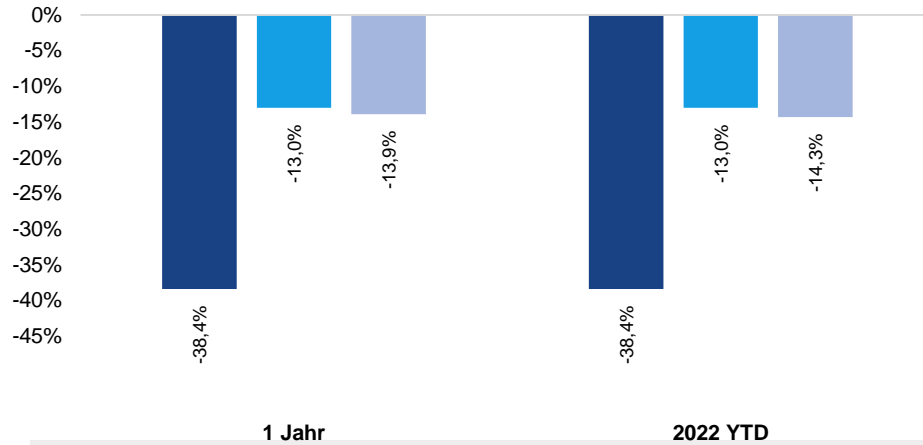
**Im Durchschnitt verzeichnen die Portfolio-Unternehmen einen Anstieg des Umsatzes um mehr als +20% & des Gewinns pro Aktie um mehr als +30%\* auf 3 Jahre.**

# PERFORMANCE PER 31/12/2022

Der Fonds ist insbesondere dem Kapitalverlustrisiko, dem Aktienrisiko, dem Währungsrisiko, dem Schwellenländeraktien Risiko und dem Risiko im Zusammenhang mit einem diskretionären Management ausgesetzt.

ECHIQUIER SPACE B

## Kumulierte Performance

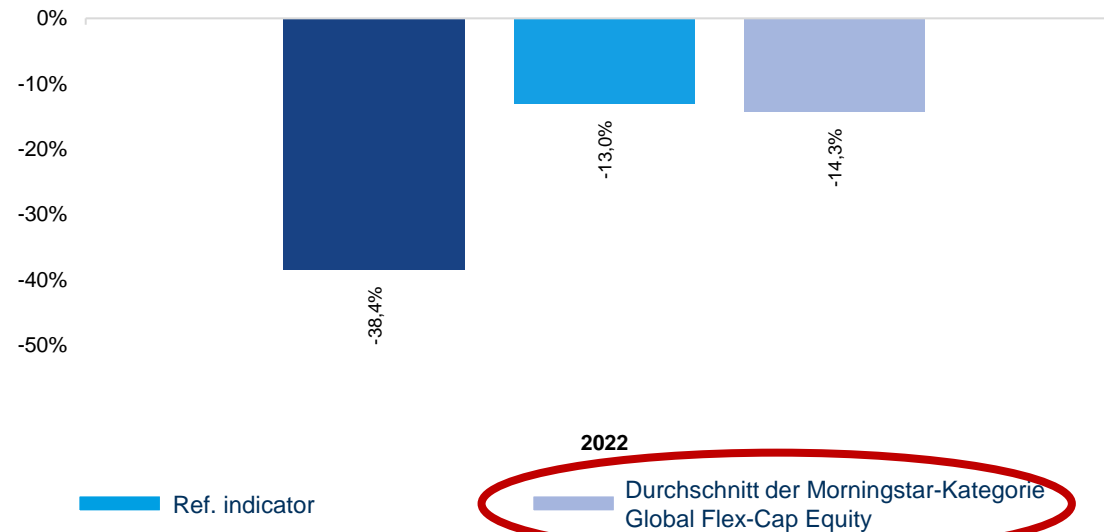


## Performance

	Fund	Benchmark	Peer group average
December 2022	-4.8%	-7.3%	-
Annualised since launch (31/05/2021)	-24.7%	0.1%	-

Am 12. Dezember 2022 wurde Echiquier Space, ein Teilfonds der Sicav Echiquier nach französischem Recht, in die Sicav Echiquier Fund nach luxemburgischem Recht überführt. Die Nettoinventarwerte und alle Informationen über die Wertentwicklung vor diesem Datum sind die des französischen Fonds.

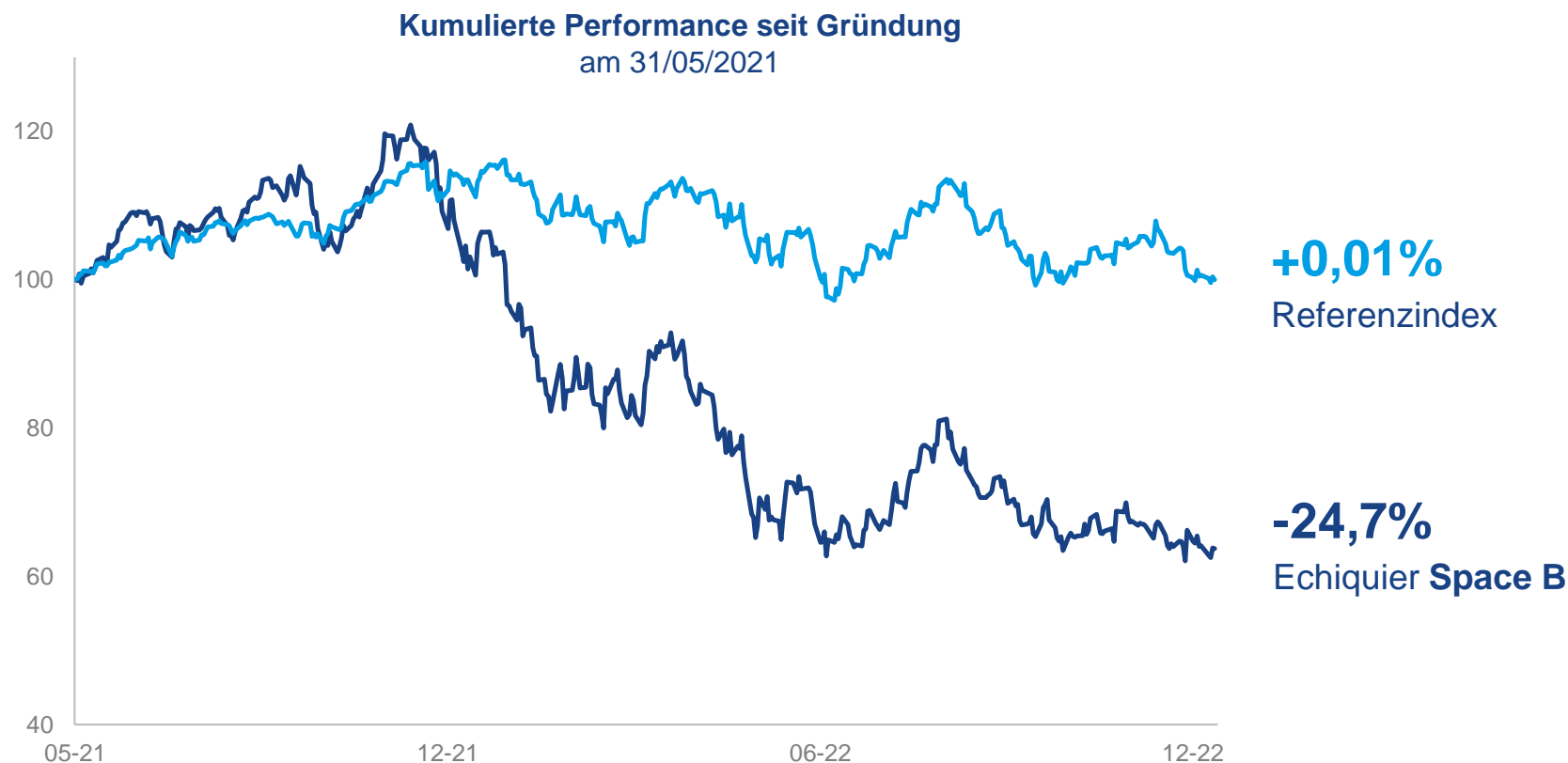
## Überblick der jährlichen Wertentwicklungen



LFDE

Derzeitiger Referenzindex: MSCI ACWI NET RETURN EUR. Quellen: LFDE - La Financière de l'Echiquier, Morningstar - Die Wertentwicklung in der Vergangenheit ist keine Garantie für zukünftige Renditen, die im zeitlichen Verlauf nicht konstant sind. © 2022 Morningstar. Alle Rechte vorbehalten. Die hierin enthaltenen Informationen (1) sind Eigentum von Morningstar und/oder seiner Content-Provider; (2) dürfen weder reproduziert noch weiterverteilt werden und (3) verstehen sich unter Ausschluss jeglicher Garantien für Richtigkeit, Vollständigkeit oder Aktualität. Weder Morningstar noch seine Content-Provider sind im Falle von Schäden oder Verlusten in Zusammenhang mit der Nutzung dieser Informationen.

# RÜCKBLICK AUF DIE PERFORMANCE SEIT AUFLEGUNG



	2022	Q1 2022	Q2 2022	Q3 2022	Q4 2022
<b>Fonds</b>	<b>-38,4%</b>	<b>-13,7%</b>	<b>-28,4%</b>	<b>+2,2%</b>	<b>-2,5%</b>
<b>Referenzindex</b>	<b>-13,0%</b>	<b>-3,3%</b>	<b>-10,2%</b>	<b>-0,6%</b>	<b>+0,8%</b>

Der Fonds ist hauptsächlich dem Kapitalverlustrisiko, dem Aktienrisiko, dem Wechselkursrisiko, dem Schwellenländerrisiko und dem Risiko in Verbindung mit der Verwaltung mit eigenem Ermessensspielraum ausgesetzt.



Quellen: La Financière de l'Echiquier, MSCI - Daten zum 30.12.2022. Weitere Informationen zur Performance sind in den Anhängen verfügbar.  
Performance des Anteils B von Echiquier Space (für Privatanleger) - Referenzindex: MSCI ACWI NET RETURN EUR

# PORTFOLIOÄNDERUNGEN JAHR 2022

## Wichtigste Zugänge im Portfolio



Alphabet



## Wichtigste Abgänge aus dem Portfolio



TERADYNE



FANUC



# PERSPEKTIVEN & POSITIONIERUNG

Der Fonds ist hauptsächlich dem Kapitalverlustrisiko, dem Aktienrisiko, dem Wechselkursrisiko, dem Schwellenländerrisiko und dem Risiko in Verbindung mit der Verwaltung mit eigenem Ermessensspielraum ausgesetzt.

## PERSPEKTIVEN

Positionierung in einem tragenden Thema: Streben nach **Maximierung langfristiger Chancen** trotz der aktuellen Volatilität



**Normalisierung der Bewertungen, die attraktivere Niveaus aufweisen**



**Veröffentlichungen der Ergebnisse und ermutigende fundamentale Aussichten** unserer Unternehmen



**Das makroökonomische Umfeld dürfte anspruchsvoll bleiben** (Zinserhöhungen, langsame Normalisierung der Inflation).



## WELCHE POSITIONIERUNG?

Stärkung von **Werten** mit **direktem Bezug zur Raumfahrtwirtschaft, die stabile Wachstums- und Rentabilitätsprofile** bieten



**Stärkung unserer stärksten Überzeugungen, die unserer Meinung nach manchmal ungerechtfertigt bestraft wurden**



**Mehr Diversifizierung über « Transversale Technologien » 38% des Portfolios**

**Portfolio ist weniger, aber dennoch in unrentable\* Unternehmen mit guten Entwicklungsperspektiven engagiert**

## Allgemeine Merkmale

<b>Rechtsform</b>	Teilfonds der SICAV nach luxemburgischem Recht
<b>Verwaltungsgesellschaft</b>	La Financière de l'Echiquier (LFDE)
<b>SFDR-Artikel</b>	Artikel 8
<b>Referenzindex</b>	MSCI ACWI NET RETURN EUR
<b>Verwahrstelle &amp; Bewertungsstelle</b>	BNP Paribas Luxemburg
<b>Periodizität &amp; Notierungswährung</b>	Täglich (Euro)

<b>Max. Ausgabeaufschlag</b>	3%
<b>Max. Rücknahmeaufschlag</b>	-
<b>Cut-off &amp; Lieferung</b>	T - 10h00 / T+2
<b>Empfohlene Anlagehorizont</b>	5 Jahre



Der Fonds ist insbesondere dem Kapitalverlustrisiko, dem Aktienrisiko, dem Währungsrisiko, dem Schwellenländeraktien Risiko und dem Risiko im Zusammenhang mit einem diskretionären Management ausgesetzt.

	Auflegungsdatum	ISIN-Code	Mögliche Zeichner	Mindestzeichnungsbetrag	Max. jährliche Verwaltungskosten (inkl. Steuern)	Laufende Kosten (abgelaufenes Geschäftsjahr)	Performance-Fee
<b>Anteil B</b>	31/05/2021	LU2466448532	Alle Anleger	-	1.65%	1.70%	15% der überdurchschnittlichen Mehrertrages gegenüber der Wertentwicklung des jeweiligen Referenzindex
<b>Anteil K</b>	31/05/2021	LU2466449001	Vorbehalten für institutionelle Anleger und für den Vertrieb durch Finanzintermediäre	-	1.00%	1.05%	-



Anleger werden darauf hingewiesen, dass die genannten Anteile/Aktien möglicherweise nicht in ihrem Land vertrieben werden. Bitte wenden Sie sich für alle weiteren Informationen an Ihren gewohnten Ansprechpartner.

Vor jeder Zeichnung und für alle weiteren Informationen über die Merkmale, Risiken und Kosten unserer Fonds nehmen Sie bitte die gesetzlich vorgeschriebenen Dokumente (Prospekt in englischer und französischer Sprache und Wesentliche Anlegerinformationen (KIID) in den Amtssprachen Ihres Landes) auf unserer Website [www.lfde.com](http://www.lfde.com) zur Kenntnis.

# DISCLAIMER

---

## Risikoprofil des Fonds:

- Kapitalverlustrisiko: Ein Kapitalverlust entsteht, wenn Fondsanteile zu einem niedrigeren Preis als dem Einstandswert verkauft werden. Anleger werden darauf hingewiesen, dass sie ihr ursprünglich investiertes Kapital unter Umständen nicht vollständig zurückerhalten. Der Fonds bietet weder Kapitalgarantie noch Kapitalschutz.
- Aktienrisiko: Fällt der Kurs der Aktien oder Indizes, in die das Portfolio des Fonds investiert ist, kann auch der Nettoinventarwert des Fonds sinken.
- Währungsrisiko: Hierbei handelt es sich um das Risiko einer rückläufigen Währungsentwicklung der Anlagewährungen zur Referenzwährung des Portfolios, dem Euro. Sollte sich eine dieser Währungen gegenüber dem Euro abschwächen, kann auch der Nettoinventarwert sinken.
- Risiko in Verbindung mit Anlagen in Schwellenländeraktien: Anlagen in Schwellenländern sind mit einem Risiko verbunden, das sich hauptsächlich aus den Funktions- und Aufsichtsbedingungen für diese Märkte – diese können von den Standards an den großen internationalen Finanzplätzen abweichen – ergibt oder aber auch aus politischen oder regulatorischen Faktoren. Marktbewegungen nach oben wie nach unten können deshalb stärker ausgeprägt sein und sich abrupter vollziehen als an den großen internationalen Börsen. Dies kann entsprechende Auswirkungen auf den Nettoinventarwert des Fonds haben.
- Risiko der diskretionären Verwaltung: Die Verwaltung ist diskretionär, d.h. sie liegt im Ermessen des Fondsmanagers. Es besteht das Risiko, dass der Fonds nicht immer in die performancestärksten Werte investiert ist.
- Nachhaltigkeitsrisiko: Als Nachhaltigkeitsrisiko wird ein Ereignis in den Bereichen Umwelt, Soziales oder Unternehmensführung bezeichnet, dessen Eintreten tatsächlich oder potenziell wesentliche negative Auswirkungen auf den Wert von Investitionen haben könnte. Das Eintreten eines Nachhaltigkeitsrisikos kann zahlreiche Auswirkungen haben, die je nach Anlageprozess des Investmentfonds und seiner geografischen Zone unterschiedlich sein können. Tritt für einen Vermögenswert ein Risiko ein, das als Nachhaltigkeitsrisiko betrachtet wird, ist dies in der Regel von Nachteil und hat möglicherweise einen erheblichen Wertverlust zur Folge.

Der Fonds ist auch dem Zinsrisiko ausgesetzt.

Anleger werden darauf hingewiesen, dass die Anlage in Aktien oder Anteile von Fonds und nicht in die Basiswerte (Aktien, Schuldtitel, Derivate, Fonds) erfolgt, die das Portfolio des Fonds bilden. Für alle weiteren Informationen über die Merkmale, Risiken und Kosten dieses Fonds nehmen Sie bitte die gesetzlich vorgeschriebenen Dokumente (Prospekt in englischer und französischer Sprache und Wesentliche Anlegerinformationen (KIID) in den Amtssprachen Ihres Landes) auf unserer Website [www.lfde.com](http://www.lfde.com) zur Kenntnis.

Anleger oder potenzielle Anleger können eine Zusammenfassung ihrer Rechte erhalten und gemäß dem von der Verwaltungsgesellschaft vorgesehenen Verfahren eine Beschwerde vorbringen. Diese Informationen sind in der Amtssprache des betreffenden Landes oder in englischer Sprache in der Rubrik „Rechtliche Hinweise“ auf der Website der Verwaltungsgesellschaft [www.lfde.com](http://www.lfde.com) verfügbar. Abschließend werden Anleger darauf hingewiesen, dass der Manager oder die Verwaltungsgesellschaft die Beendigung der Verträge über den Vertrieb ihrer Organismen für gemeinsame Anlagen gemäß Artikel 93ff. der Richtlinie 2009/65/EG und Artikel 32ff. der Richtlinie 2011/61/EU beschließen können.

Diese Unternehmenskommunikation richtet sich an professionelle Investoren oder Finanzintermediäre und ist unverbindlich. Sie darf nicht-professionellen Anlegern nur nach vorheriger Genehmigung von La Financière de l'Echiquier ausgehändigt werden. Diese Informationen und dieses Dokument stellen weder eine Anlageberatung, ein Anlageangebot, noch eine Aufforderung zu Transaktionen an den Finanzmärkten dar. Sie stammen aus den zuverlässigsten uns vorliegenden Quellen.

La Financière de l'Echiquier, Aktiengesellschaft mit einem Kapital von 10 047 500 Euro und mit Sitz in 53, Avenue d'Iéna, F-75116 Paris. La Financière de l'Echiquier ist im Handels- und Gesellschaftsregister von Paris unter der Nummer 352 045 454 als Portfolioverwaltungsgesellschaft eingetragen und wurde von der französischen Finanzmarktaufsichtsbehörde AMF (Autorité des Marchés Financiers) unter der Nummer GP 91-004 zugelassen.



Bockenheimer Landstraße 51-53 - 60325 Frankfurt-am-Mayn  
+49 (0)69 509 292 48 / 49  
[www.lfde.de](http://www.lfde.de)