

Planbare
Erträge –
kontrolliertes
Risiko

Franklin Global Multi-Asset Income Fund*

* Ein Teilfonds der Franklin Templeton Investment Funds (FTIF), eine in Luxemburg registrierte SICAV

Dies ist eine Marketingmitteilung. Bitte lesen Sie vor jeder abschließenden Anlageentscheidung den Verkaufsprospekt des OGAW und das Basisinformationsblatt (BiB).

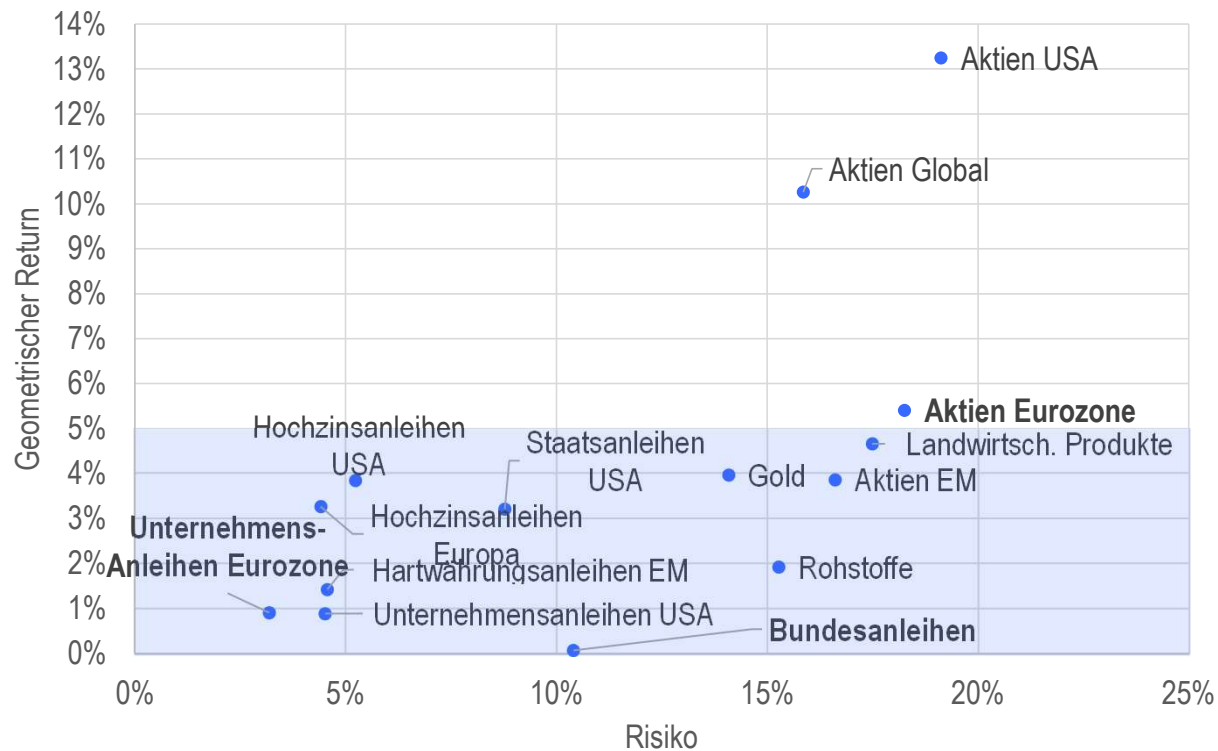
Nur für professionelle Kunden. Nicht zur Weitergabe an Privatanleger.

Vergangene 10 Jahre: Außer Aktien, nichts gewesen

Jährliche Renditen und Risiko für verschiedene Assetklassen (in EUR) über zehn Jahre

Daten vom 31.10.2013 bis 31.10.2023

Die Wertentwicklung der Vergangenheit ist kein Indikator für die zukünftigen Renditen.



Quelle: Bloomberg, eigen Berechnungen. Nur zur Veranschaulichung und als Diskussionsgrundlage.

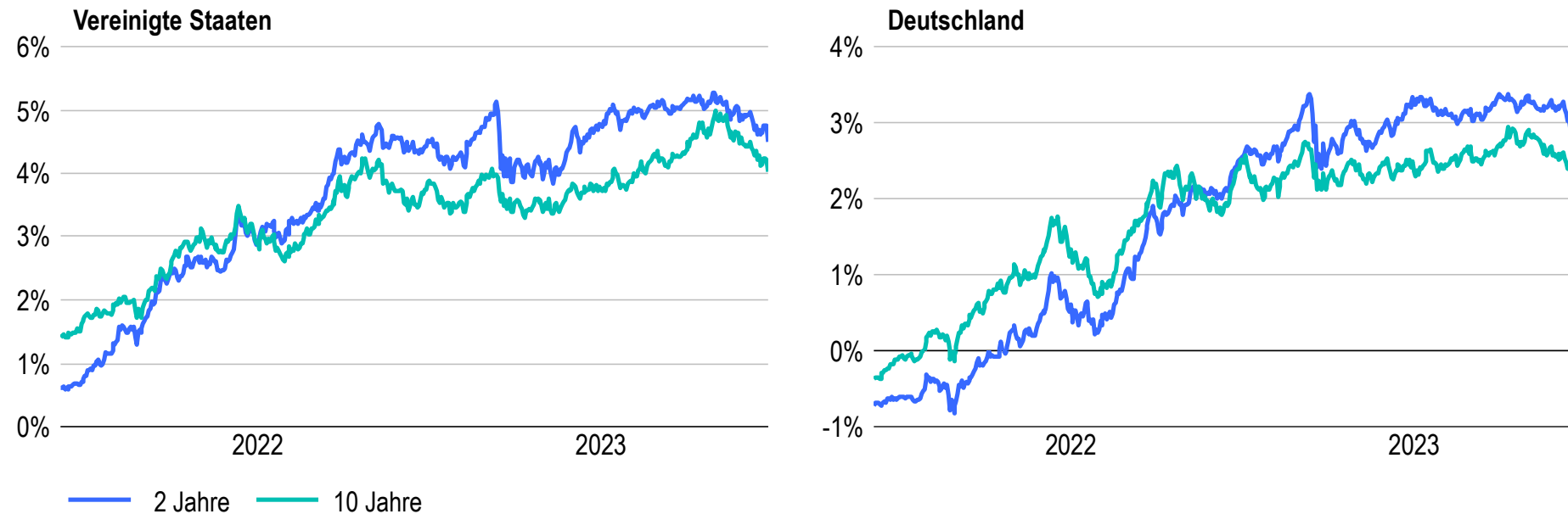
Nur für professionelle Kunden/ Nicht zur Weitergabe an Privatanleger.

Zinsanstieg macht Bonds wieder attraktiv, aber...

Renditen 2- und 10-jähriger Staatsanleihen USA und Deutschland

Daten vom 13.12.2021 bis 13.12.2023

Die Wertentwicklung der Vergangenheit ist kein Indikator für die zukünftigen Renditen.



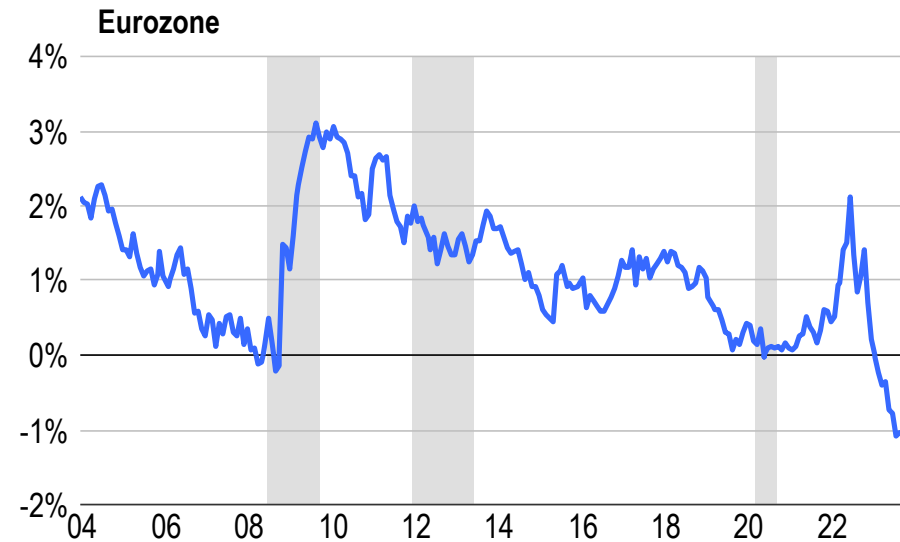
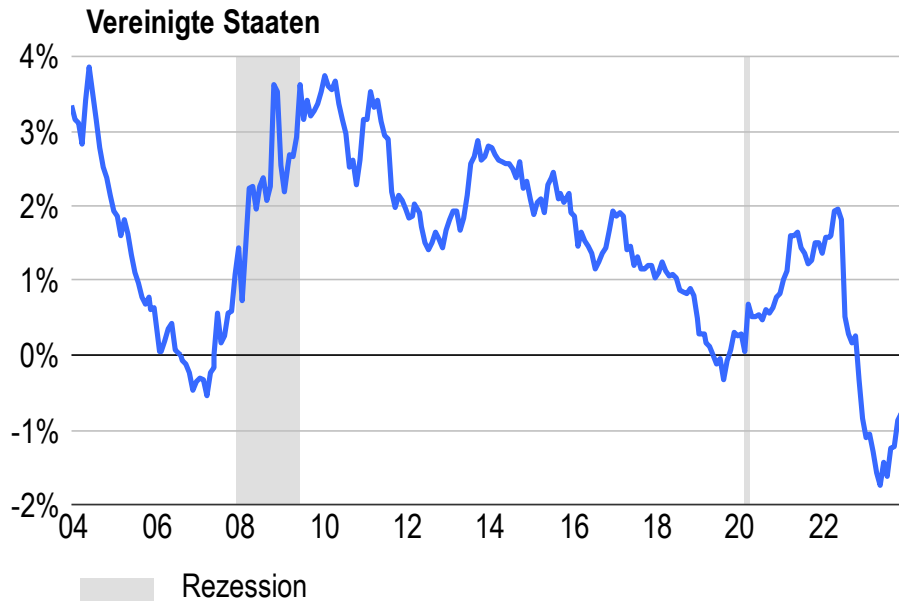
Quelle: LSEG Datastream. Nur zur Veranschaulichung und als Diskussionsgrundlage.

Nur für professionelle Kunden/ Nicht zur Weitergabe an Privatanleger.

...inverse Zinsstruktur kein gutes Zeichen

Zinskurven: Rendite 10-jähriger Staatsanleihen minus Zinssatz für 3 Monate

Daten vom 13.12.2003 bis 13.12.2023



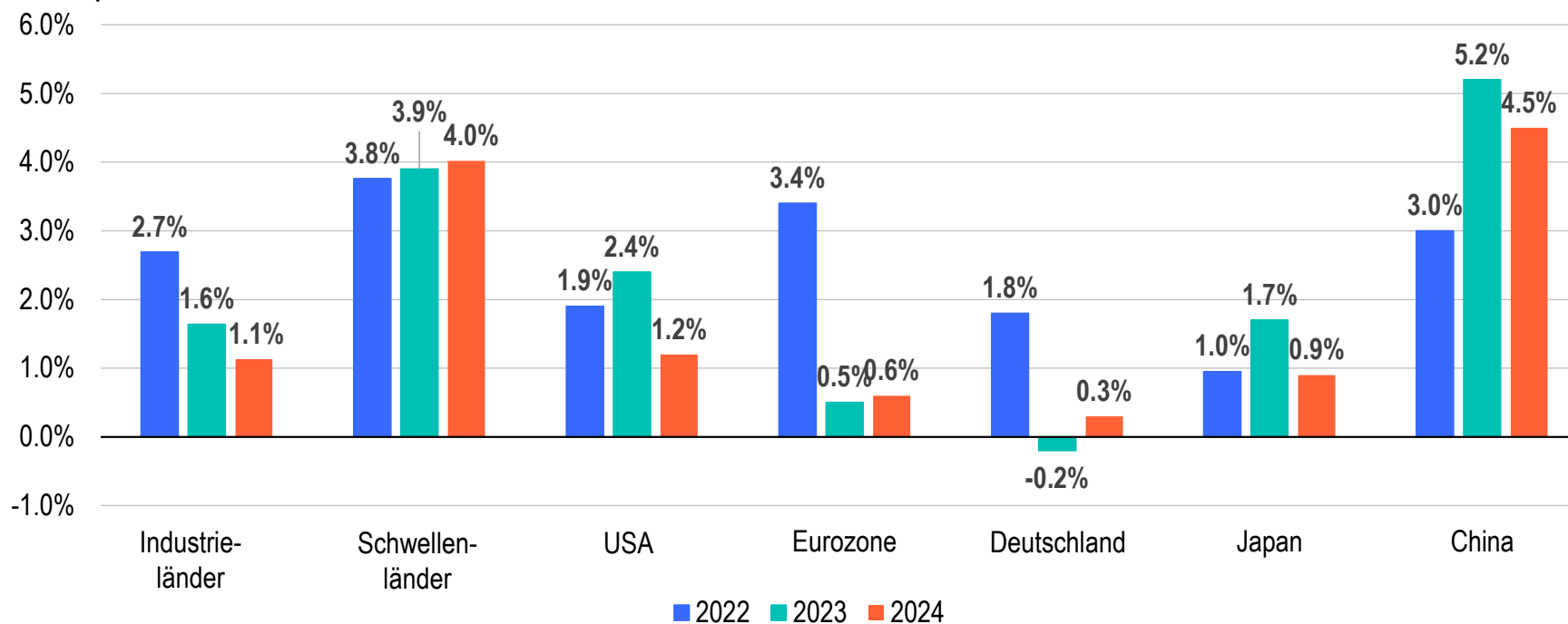
Quelle: LSEG Datastream. Nur zur Veranschaulichung und als Diskussionsgrundlage.

Nur für professionelle Kunden/ Nicht zur Weitergabe an Privatanleger.

Prognosen nach unten revidiert

Wachstum 2022 und Konsensprognosen zum realen Bruttoinlandsprodukt für 2023 und 2024

Daten per 12.12.2023



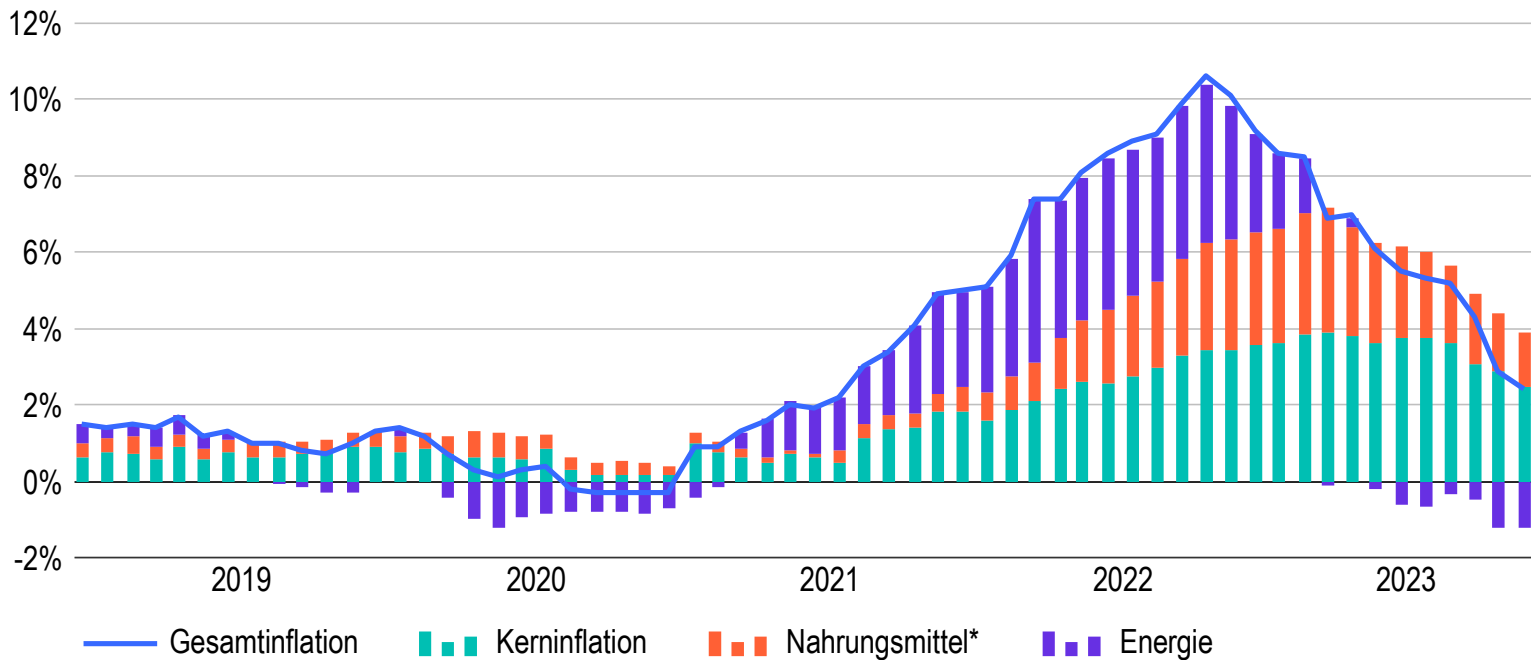
Quelle: Bloomberg. Es gibt keine Garantie dafür, dass sich eine Projektion, Schätzung oder Prognose bewahrheitet. **Nur zur Veranschaulichung und als Diskussionsgrundlage.**

Nur für professionelle Kunden/ Nicht zur Weitergabe an Privatanleger.

Energiepreise: Kein Inflationstreiber mehr

Inflationsrate Eurozone: Beiträge aus Kerninflation, Nahrungsmittel und Energie

Daten vom 30.11.2018 bis 30.11.2023



*ohne Nahrungsmittel, Energie, Alkohol und Tabak für die Eurozone

Quelle: LSEG Datastream. **Nur zur Veranschaulichung und als Diskussionsgrundlage.**

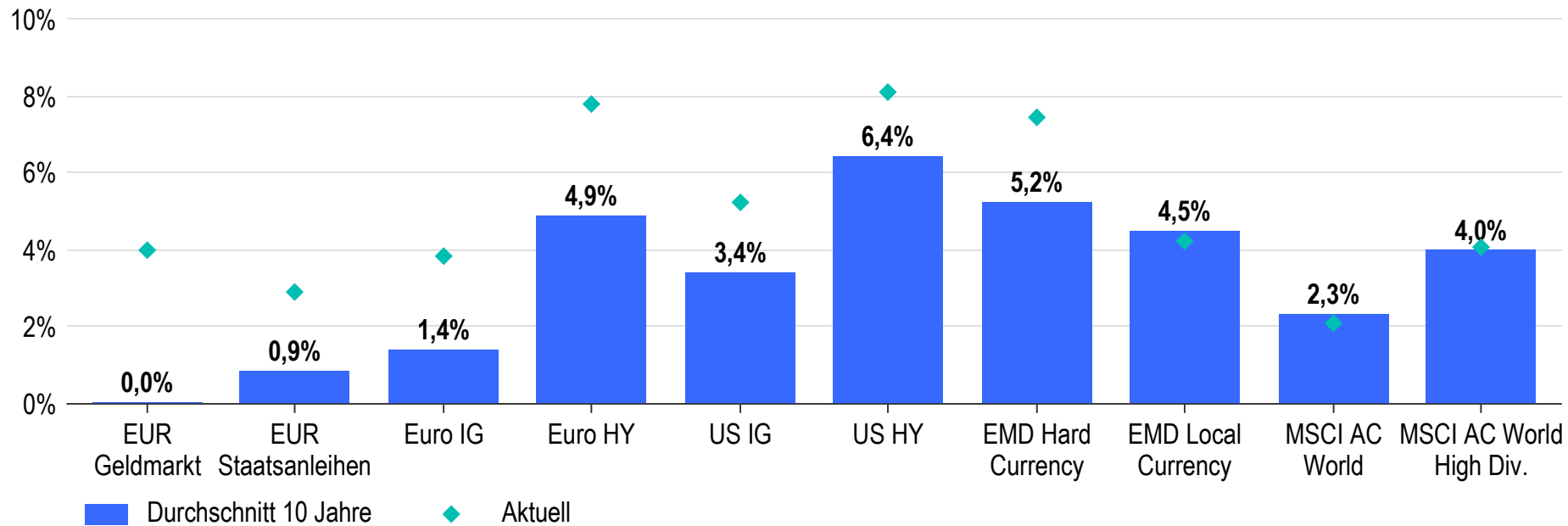
Nur für professionelle Kunden/ Nicht zur Weitergabe an Privatanleger.

Anleiherenditen endlich wieder attraktiv

Anleihe- und Dividendenrenditen im Vergleich

Daten per 13.12.2023

Die Wertentwicklung der Vergangenheit ist kein Indikator für die zukünftigen Renditen.



Quelle: LSEG Datastream. Nur zur Veranschaulichung und als Diskussionsgrundlage.

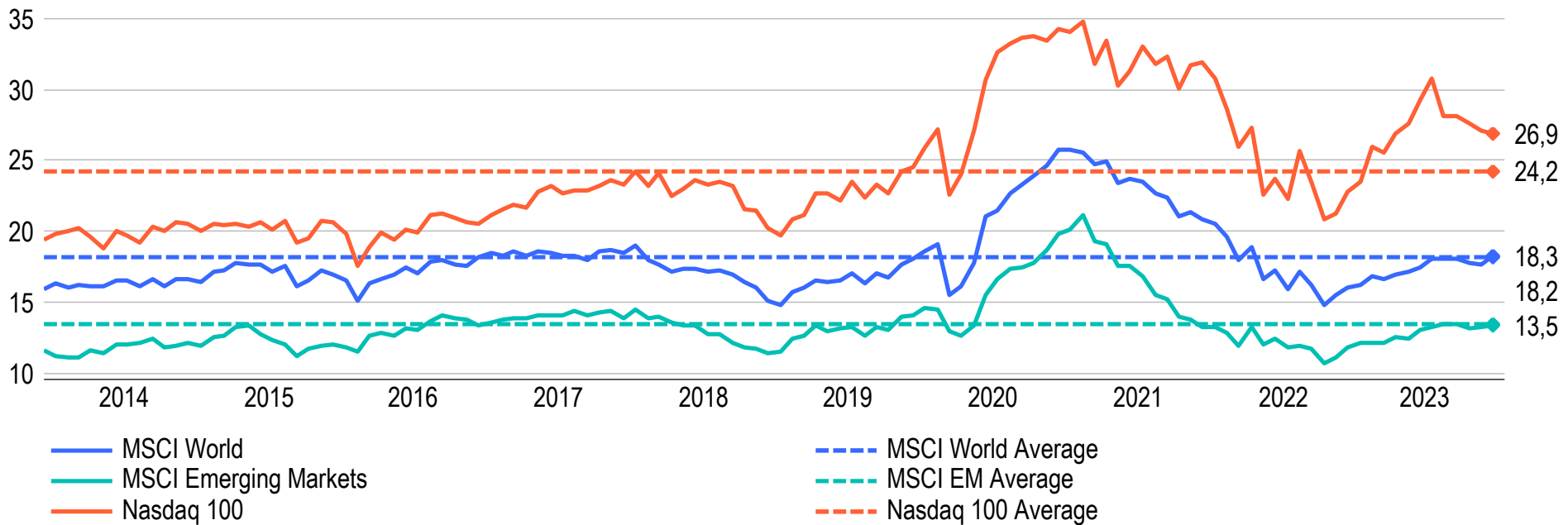
Nur für professionelle Kunden/ Nicht zur Weitergabe an Privatanleger.

Bewertungen haben korrigiert... außer beim Nasdaq 100



Kurs/Gewinn-Verhältnis

Daten vom 12.12.2013 bis 12.12.2023



Quelle: LSEG Datastream. Nur zur Veranschaulichung und als Diskussionsgrundlage.

Nur für professionelle Kunden/ Nicht zur Weitergabe an Privatanleger.

Franklin Global Multi-Asset Income Fund



Regelmäßige, planbare Ausschüttungen – kontrolliertes Risiko

Geplante Ausschüttung
2023*

 4%

Zielvolatilität

 <50%

des MSCI AC World Index

Breites Spektrum an Investitionsmöglichkeiten

- Aktien
- Optionen
- Rohstoffe
- Wandelanleihen
- Fonds/ETFs (max. 10%)
- Staatsanleihen
- Investment Grade Corporate Bonds
- High Yield Bonds
- Emerging Market
- Alternatives

* Das Ausschüttungsniveau wird jedes Jahr neu definiert und am Anfang eines Kalenderjahres kommuniziert. Im Jahr 2022 betrug die Ausschüttung 3,75%. Die Zielvorgaben werden nur zu Informationszwecken angegeben. Es gibt keine Garantie dafür, dass der Fonds dieses Ziel erreichen wird.

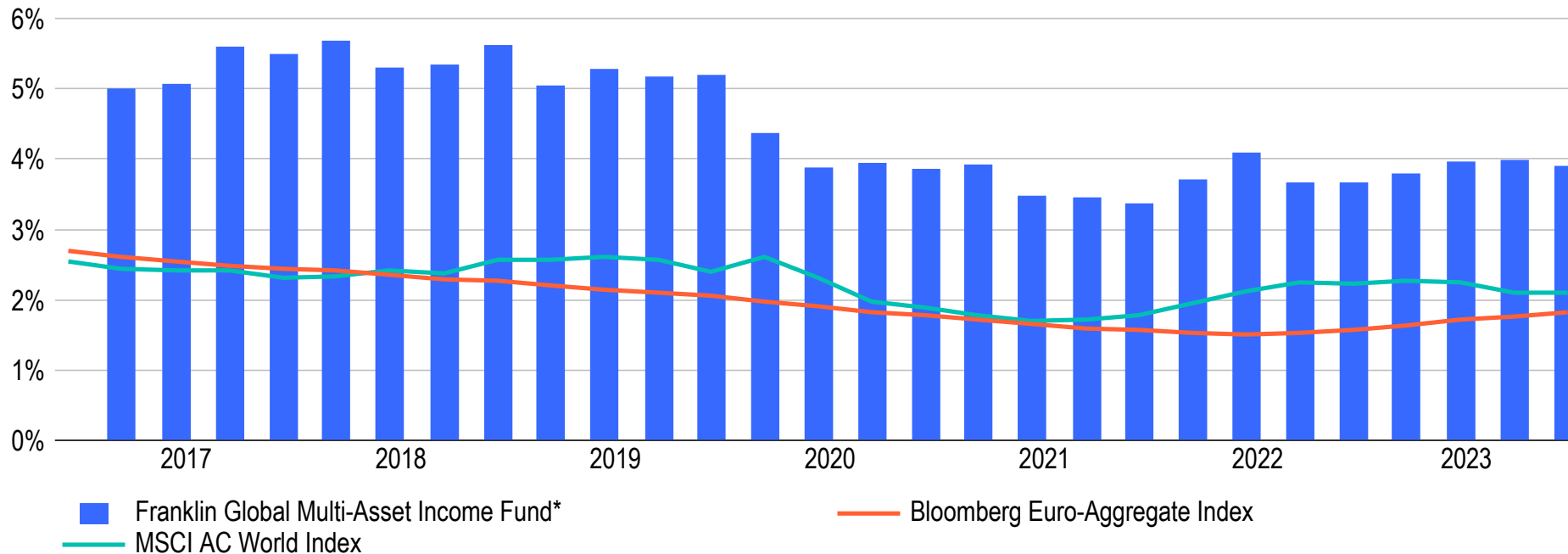
Nur für professionelle Kunden/ Nicht zur Weitergabe an Privatanleger.

Höherer Einkommensstrom als globale Aktien und Anleihen

Ausschüttung des Fonds, Dividendenrendite¹ und Kupon² von Anleihen

Daten vom 15.10.2016 bis 15.10.2023

Die Wertentwicklung der Vergangenheit ist kein Indikator für die zukünftigen Renditen.



*A Q(Dis) Anteilsklasse, annualisierte Ausschüttung als % des NAV

¹ Dividendenrendite des MSCI AC World Index; ² durchschnittlicher Kupon des Bloomberg Euro Agg Index

Quelle: Franklin Templeton, LSEG Datastream. **Nur zur Veranschaulichung und als Diskussionsgrundlage.**

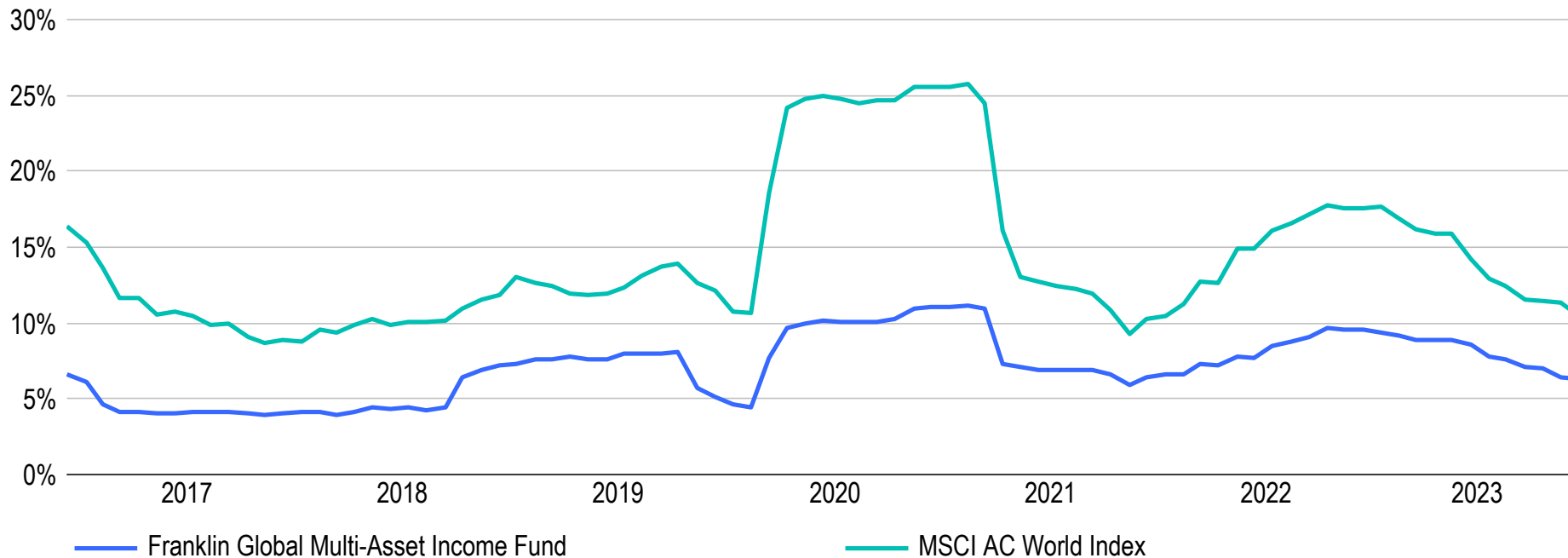
Nur für professionelle Kunden/ Nicht zur Weitergabe an Privatanleger.

Aktiver Risikoansatz hilft in Stressphasen am Markt

Standardabweichung (annualisiert) rollierend über 1 Jahr

Daten vom 13.12.2016 bis 13.12.2023

Die Wertentwicklung der Vergangenheit ist kein Indikator für die zukünftigen Renditen.



*Quelle: Franklin Templeton, LSEG Datastream. Nur zur Veranschaulichung und als Diskussionsgrundlage.

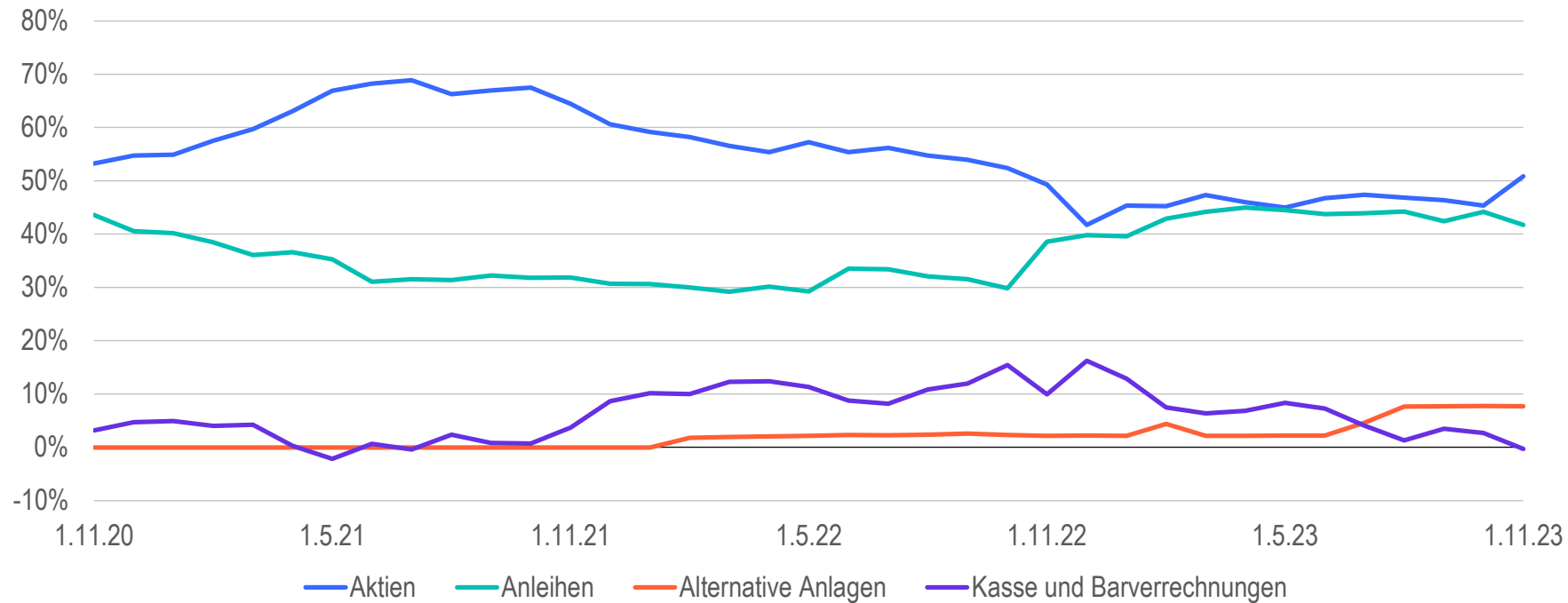
Nur für professionelle Kunden/ Nicht zur Weitergabe an Privatanleger.

Franklin Global Multi-Asset Income Fund*



Asset Allokation im Franklin Global Multi-Asset Income Fund

Daten vom 30.11.2020 bis 30.11.2023



Quelle: Franklin Templeton. Stand: 30.11.2023. Nur zur Veranschaulichung und als Diskussionsgrundlage. * Die ist ein Teilfonds der Franklin Templeton Investment Funds (FTIF), einer in Luxemburg registrierte SICAV.

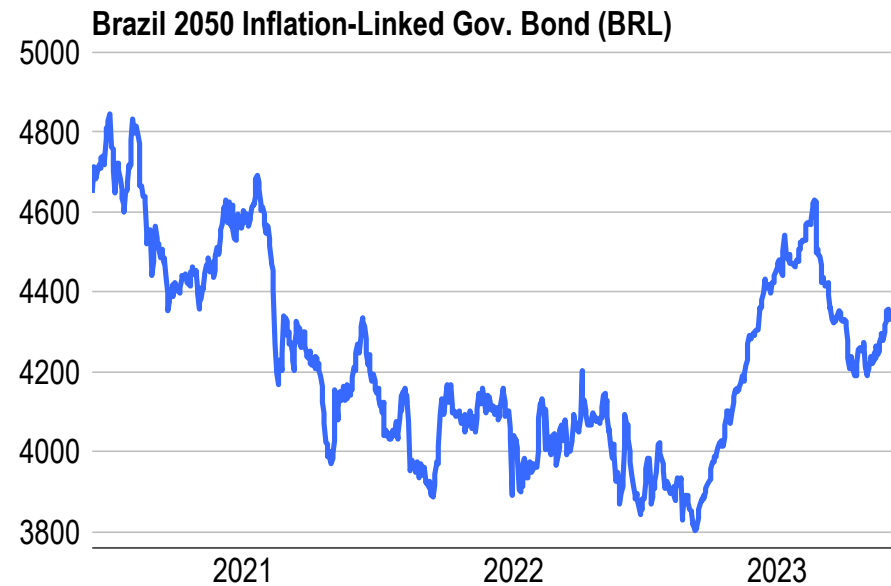
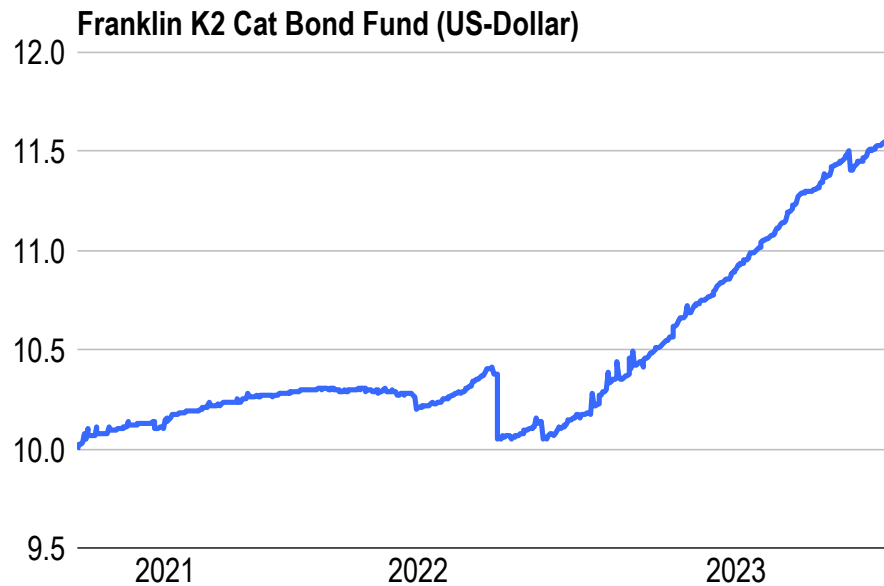
Nur für professionelle Kunden/ Nicht zur Weitergabe an Privatanleger.

Portfolio Beispiele abseits von Aktien und Renten

Insurance-Linked und Inflation-Linked Bonds

Daten vom 18.6.2020 bis 13.12.2023

Die Wertentwicklung der Vergangenheit ist kein Indikator für die zukünftigen Renditen.



Quelle: Franklin Templeton, LSEG Datastream. Nur zur Veranschaulichung und als Diskussionsgrundlage. * Die ist ein Teilfonds der Franklin Templeton Investment Funds (FTIF), einer in Luxemburg registrierte SICAV .

Nur für professionelle Kunden/ Nicht zur Weitergabe an Privatanleger.

Alternatives im Portfolio

Aussüttungsrendite Alternatives

Stand: 12.12.2023

Die Wertentwicklung der Vergangenheit ist kein Indikator für die zukünftigen Renditen.

Asset	% Allokation im Portfolio	Ausschüttung (Durchschnitt)
Erneuerbare Energien	2,53%	6,90%
Soziale Infrastruktur	2,05%	5,37%



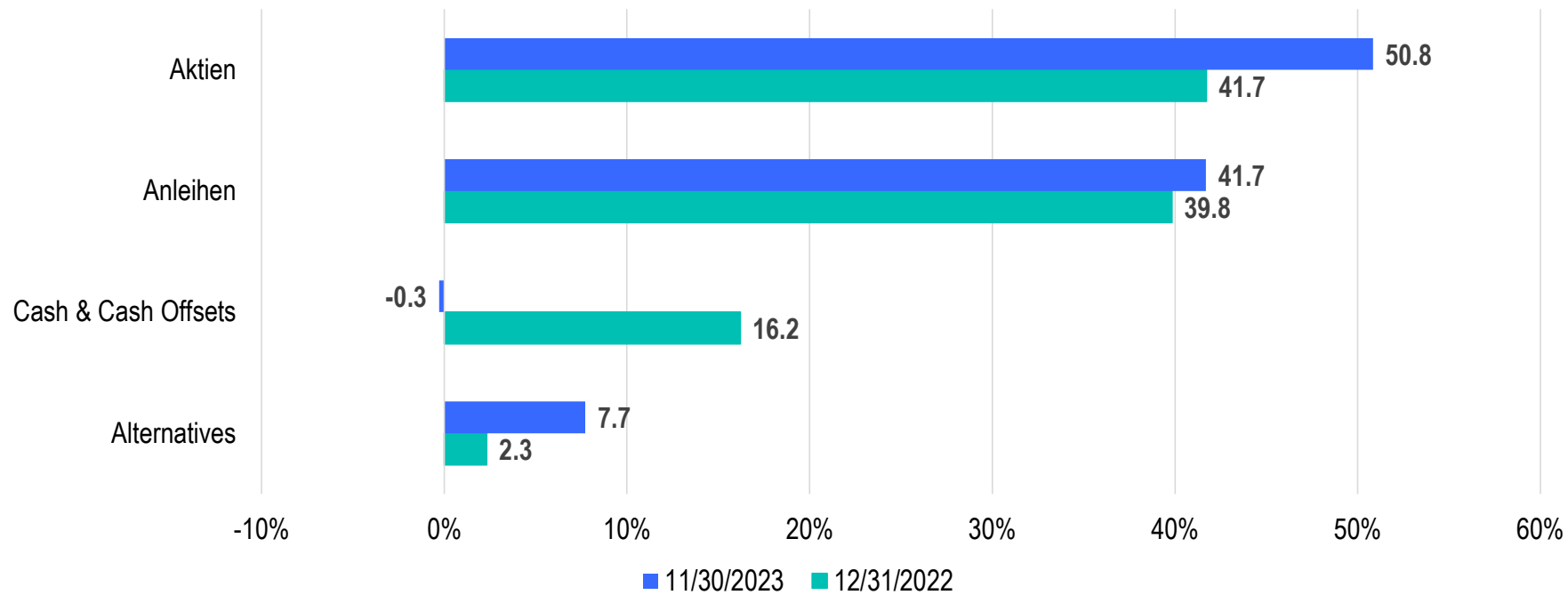
Quelle: Franklin Templeton. Die Informationen sind historisch und spiegeln möglicherweise nicht die aktuellen oder zukünftigen Portfolioeigenschaften wider. Alle Portfoliobestände können sich ändern.

Nur für professionelle Kunden/ Nicht zur Weitergabe an Privatanleger.

Asset Allokation

Asset Allokation: Aktuell und Jahresanfang (in %)

Stand: 30.11.2023



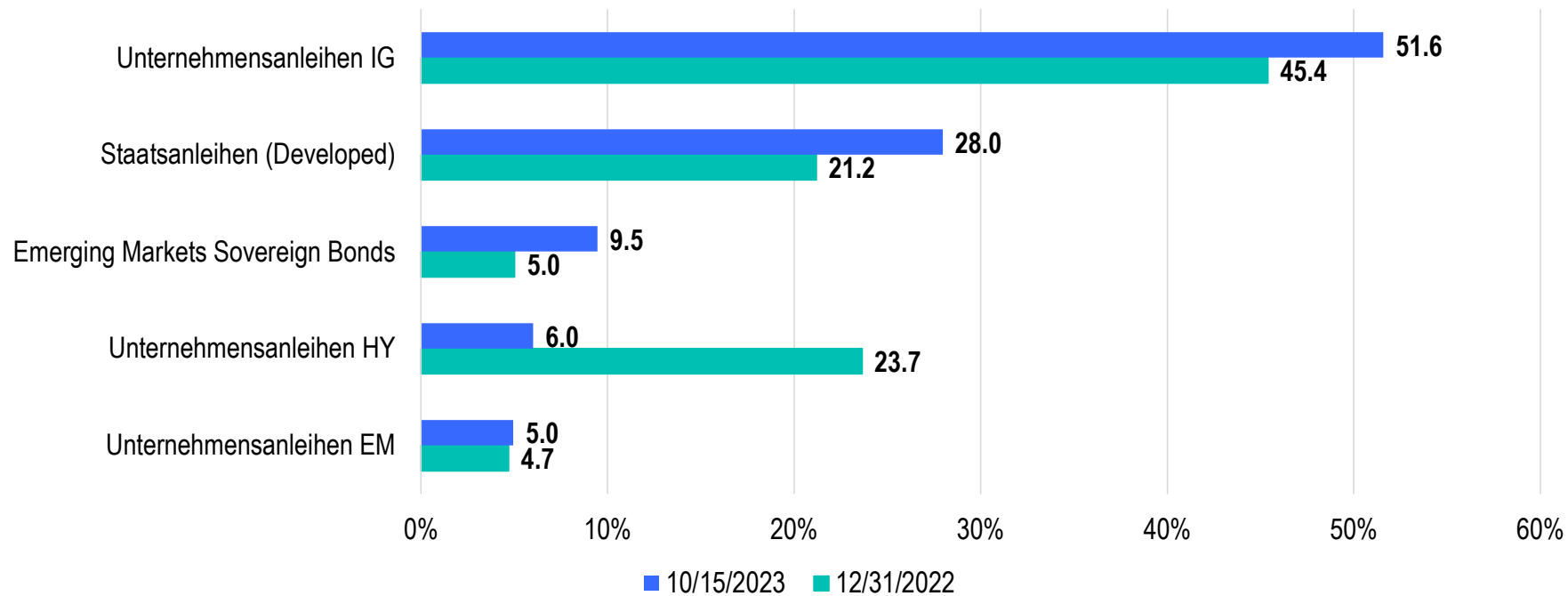
Quelle: Franklin Templeton. Die Informationen sind historisch und spiegeln möglicherweise nicht die aktuellen oder zukünftigen Portfolioeigenschaften wider. Alle Portfoliobestände können sich ändern.

Nur für professionelle Kunden/ Nicht zur Weitergabe an Privatanleger.

Anleihen im Portfolio

Anleihen: Allokation (in % des gesamten Anleiheportfolios)

Stand: 12.12.2023



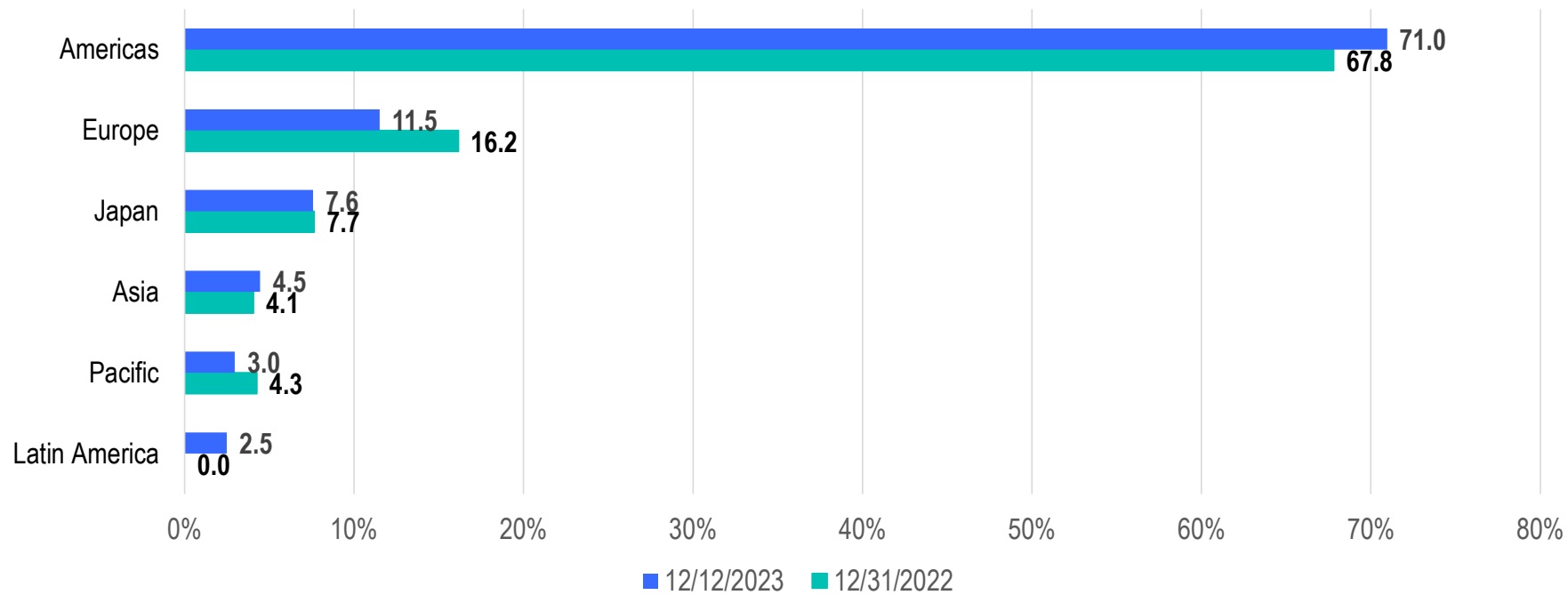
Quelle: Franklin Templeton. Die Informationen sind historisch und spiegeln möglicherweise nicht die aktuellen oder zukünftigen Portfolioeigenschaften wider. Alle Portfoliobestände können sich ändern.

Nur für professionelle Kunden/ Nicht zur Weitergabe an Privatanleger.

Aktien: Regionale Allokation

Aktienallokation nach Regionen (in % des gesamten Aktienportfolios)

Stand: 12.12.2023



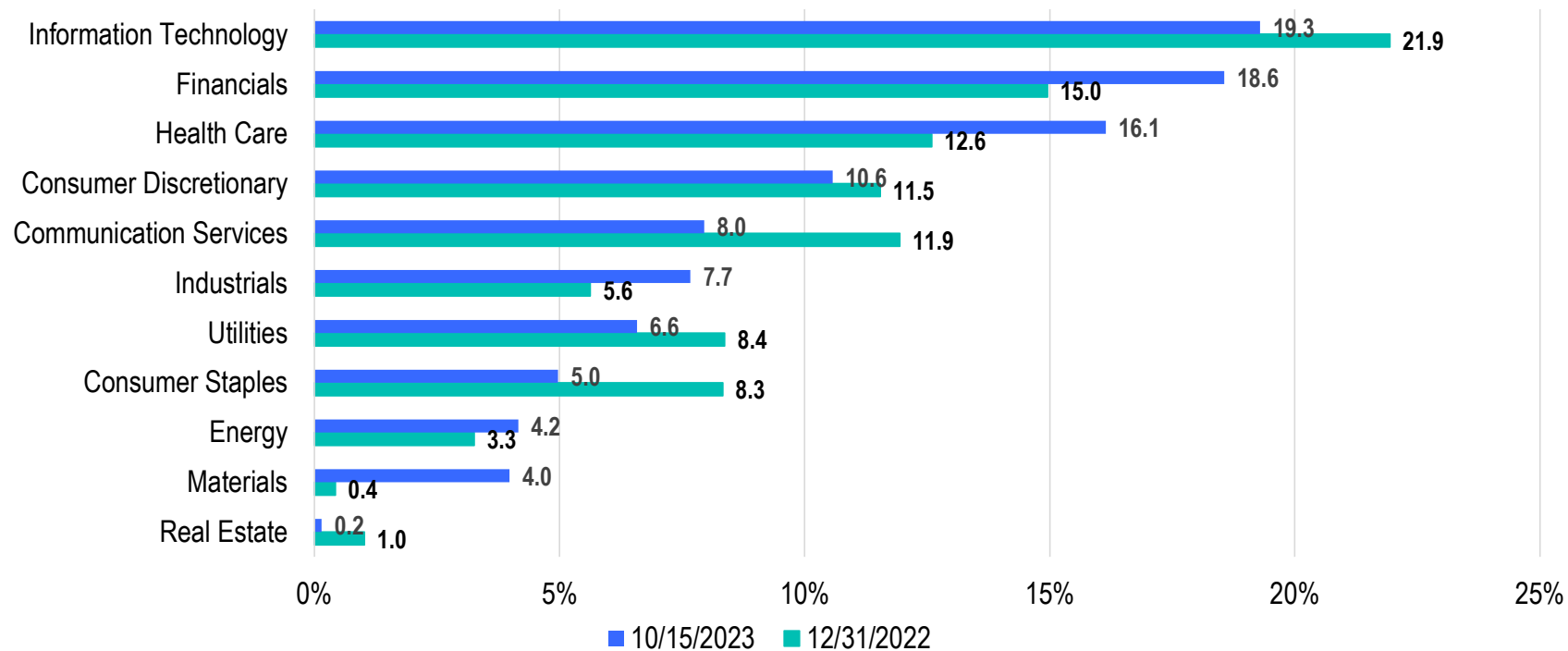
Quelle: Franklin Templeton. Die Informationen sind historisch und spiegeln möglicherweise nicht die aktuellen oder zukünftigen Portfolioeigenschaften wider. Alle Portfoliobestände können sich ändern.

Nur für professionelle Kunden/ Nicht zur Weitergabe an Privatanleger.

Aktien: Sektoren

Aktienallokation nach Sektoren (in % des gesamten Aktienportfolios)

Stand: 12.12.2023



Quelle: Franklin Templeton. Die Informationen sind historisch und spiegeln möglicherweise nicht die aktuellen oder zukünftigen Portfolioeigenschaften wider. Alle Portfoliobestände können sich ändern.

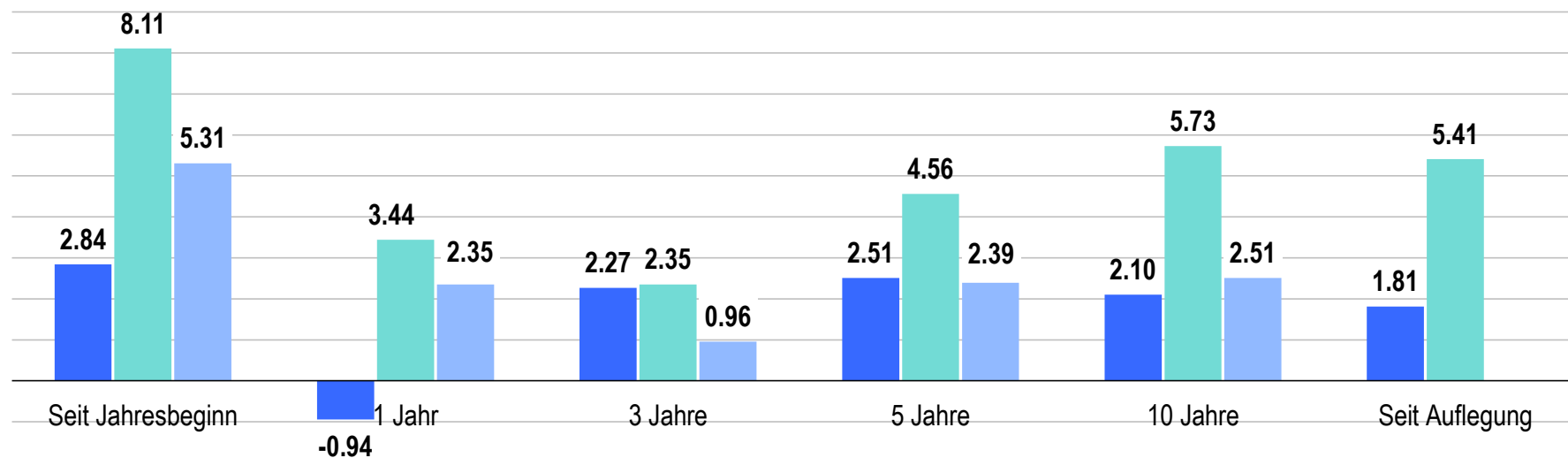
Nur für professionelle Kunden/ Nicht zur Weitergabe an Privatanleger.

Wertentwicklung

Jährliche Wertentwicklung in EUR (in %)

Stand: 30.09.2023

Die Wertentwicklung der Vergangenheit ist kein Indikator für die zukünftigen Renditen.



■ Franklin Global Multi-Asset Income Fund - A (Qdis) EUR

■ Benchmark*

■ Morningstar Vergleichsgruppe

* Linked 50% Bloomberg Multiverse (Hedged in EUR) + 50% MSCI All Country World Index

Morningstar Vergleichsgruppe: EUR Flexible Allocation - Global

Quelle: Franklin Templeton, Morningstar. Wertentwicklung nach BVI-Methode in EUR. Wechselkursänderungen können sich sowohl günstig als auch ungünstig auf die Wertentwicklung des Fonds in Euro auswirken. Berechnungsbasis: Nettoinventarwert, ohne Ausgabeaufschläge oder sonstige mit dem Kauf/Verkauf verbundene Transaktionskosten bzw. Steuern, die sich bei Berücksichtigung negativ auf die Wertentwicklung auswirken würden. Ausschüttungen wieder angelegt. Die Rendite des Fonds kann infolge von Wechselkursschwankungen steigen oder fallen.

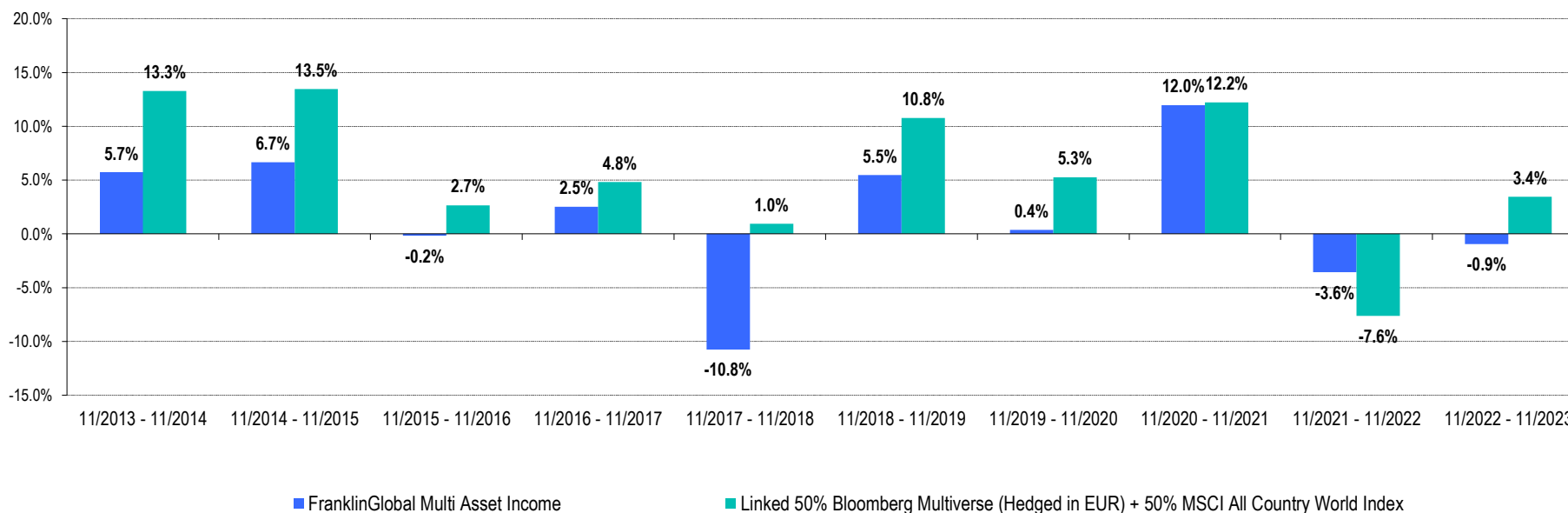
Nur für professionelle Kunden/ Nicht zur Weitergabe an Privatanleger.

MiFID-Wertentwicklung

MiFID-konforme Wertentwicklung in EUR (10 Jahre)

Stand: 30.11.2023

Die Wertentwicklung der Vergangenheit ist kein Indikator für die zukünftigen Renditen.



Quelle: Franklin Templeton. **Erläuterungen zur Berechnungsmethode:** Die Darstellungen basieren auf einer Einmalanlage von 10.000 EUR bei der für A-Anteilsklassen Ausgabeaufschläge von 5,25% (=525 EUR) in Abzug gebracht wurden. Für weitere hier angezeigte Anteilsklassen fallen keine Ausgabeaufschläge an. Es wurde unterstellt, dass keine sonstigen Transaktionskosten anfallen und etwaige Steuern blieben unberücksichtigt. Ausschüttungen wieder angelegt. Alle Wertentwicklungsangaben in EUR. Sämtliche auf Fondsebene angefallenen Kosten wurden vollständig berücksichtigt (sog. BVI Methode). Zusätzlich können Depotgebühren anfallen, die die Wertentwicklung mindern. (Bitte vergleichen Sie hierzu das Preisverzeichnis Ihrer depotführenden Stelle.) Bitte beachten Sie, dass die tatsächlich auf Kundenebene anfallenden Gebühren gegenüber den getroffenen Annahmen höher oder niedriger ausfallen können. Der in diesem Dokument genannte Index wird lediglich zu Vergleichszwecken („Benchmark“) herangezogen. In einen Index kann nicht direkt investiert werden. Die Rendite des Fonds kann infolge von Wechselkursschwankungen steigen oder fallen.

Nur für professionelle Kunden/ Nicht zur Weitergabe an Privatanleger.

Franklin Global Multi-Asset Income Fund



Anteilstklassen

Anteilstklasse	Währung	ISIN	WKN
A (Qdis) EUR	EUR	LU0909060542	A1T7WA
A (Mdis) EUR	EUR	LU1309513767	A14211
A (Ydis) EUR	EUR	LU0909060468	A1T7V9
A (acc) EUR	EUR	LU0909060385	A1T7V8

Quelle: Franklin Templeton

Nur für professionelle Kunden/ Nicht zur Weitergabe an Privatanleger.

Zusammenfassung der Anlageziele

Franklin Multi-Asset Income Fund



Der Fonds, der eine aktiv verwaltete Anlagestrategie verfolgt, ist als ein Fonds gemäß Artikel 8 der EU-Verordnung über nachhaltigkeitsbezogene Offenlegungspflichten im Finanzdienstleistungssektor klassifiziert und ist bestrebt, durch die Investition in ein breites Spektrum von Anlageklassen und geografischen Regionen eine Gesamtrendite aus Erträgen und Kapitalzuwachs zu erzielen, die eine jährliche Ausschüttung in gleich bleibender Höhe ermöglicht. Es besteht keine Garantie, dass der Fonds sein Ziel erreichen wird.

Um Zweifel auszuschließen: Wenn Sie sich für eine Anlage entscheiden, kaufen Sie Anteile/Aktien des Fonds und investieren nicht direkt in die zugrunde liegenden Vermögenswerte des Fonds.

Nur für professionelle Kunden/ Nicht zur Weitergabe an Privatanleger.

Welche wesentlichen Risiken bestehen?

Franklin Multi-Asset Income Fund



Der Fonds investiert vornehmlich in Aktien und aktienbezogene Wertpapiere von Unternehmen und in Schuldtitel, die von Regierungen und zugehörigen Einrichtungen oder Unternehmen aus aller Welt ausgegeben werden. Wertpapiere dieser Art unterliegen Kursbewegungen, die in der Regel auf eine Anpassung von Zinssätzen, Marktfaktoren oder Bewegungen der Aktien- und Bond-Märkte zurückzuführen sind. Aufgrund dessen kann die Wertentwicklung oder etwaige Erträge des Fonds in Laufe der Zeit schwanken und unter Umständen zum Kapitalverlust Ihrer Anlage führen. Weitere Risiken von erheblicher Relevanz sind:

Weitere Risiken von erheblicher Relevanz sind: **Kreditrisiko, Währungsrisiko, Derivaterisiko, Schwellenmarktrisiko, Liquiditätsrisiko.**

Eine umfassende Erörterung aller für diesen Fonds maßgeblichen Risiken finden Sie im Abschnitt „Risikoabwägungen“ des Fonds im aktuellen Verkaufsprospekt von Franklin Templeton Investment Funds.

Wichtige Hinweise



Dieser Fonds wurde als Fonds eingestuft, der unter Artikel 8 der Verordnung (EU) 2019/2088 über nachhaltigkeitsbezogene Offenlegungspflichten im Finanzdienstleistungssektor fällt. Dies sind Fonds, die einen ESG-Integrationsansatz verfolgen und darüber hinaus ökologische und/oder soziale Merkmale in ihrem Anlageprozess verankert haben. Weitere Informationen über die nachhaltigkeitsbezogenen Aspekte des Fonds sind erhältlich auf www.franklinresources.com/countries. Bitte machen Sie sich vor einer Anlage mit allen Zielen und Merkmalen des Fonds vertraut.

Bitte beachten Sie, dass es sich bei diesem Dokument um werbliche Informationen allgemeiner Art und nicht um eine vollständige Darstellung bzw. Finanzanalyse eines bestimmten Marktes, eines Wirtschaftszweiges, eines Wertpapiers oder des/der jeweils aufgeführten Investmentfonds handelt. Franklin Templeton Investments veröffentlicht ausschließlich Produktinformationen zu Informationszwecken, wobei keine der hier enthaltenen Informationen als Rechts-, Steuer- oder Anlageberatung bzw. -empfehlung zu sehen ist. Etwaige steuerliche Aussagen sind allgemeiner Art und berücksichtigen nicht Ihre persönlichen Umstände. Zukünftige Änderungen der Steuergesetzgebung können zu negativen oder positiven Auswirkungen auf die zu erzielende Rendite führen.

Der Inhalt dieses Dokuments wurde sorgfältig erarbeitet. Dennoch können Irrtümer nicht ausgeschlossen werden. Die darin enthaltenen Informationen können sich auch auf externe Datenquellen beziehen, die bei Drucklegung von Franklin Templeton Investments als zuverlässig angesehen wurden, deren Inhalte aber nicht unabhängig verifiziert oder überprüft wurden. Auch können seit Drucklegung Änderungen eingetreten sein, welche sich auf die hier dargestellten Inhalte ausgewirkt haben können. Franklin Templeton Investments kann deshalb keine Gewähr für die Richtigkeit und Vollständigkeit der Informationen übernehmen. Insbesondere wird keine Haftung für sachliche Fehler und deren Folgen übernommen. Die in diesem Dokument enthaltenen Meinungen und Aussagen von Franklin Templeton Investments geben die aktuelle Einschätzung zum Zeitpunkt der Drucklegung wieder und können sich jederzeit ohne Vorankündigung ändern. Um Zweifel auszuschließen: Wenn Sie sich für eine Anlage entscheiden, kaufen Sie Anteile/Aktien des Fonds und investieren nicht direkt in die zugrunde liegenden Vermögenswerte des Fonds.

Eine Anlage in unsere Fonds ist mit verschiedenen Risiken verbunden, die in den jeweils relevanten Basisinformationsblättern (BiB) sowie detailliert im Verkaufsprospekt beschrieben sind. Bitte beachten Sie insbesondere, dass der Wert der von Franklin Templeton Investments begebenen Anteile oder Erträge an Investmentfonds sowohl steigen als auch fallen kann. Unter Umständen erhalten Sie nicht den ursprünglich investierten Betrag zurück. Grundsätzlich stehen Investments mit höheren Ertragschancen auch größere Verlustrisiken gegenüber. Die Wertentwicklung der Vergangenheit ist weder kein Indikator für zukünftige Renditen.

Sofern nicht anders angegeben, erfolgte die Berechnung der Wertentwicklung nach der sog. BVI-Methode in EUR. Bei Fonds oder Anteilsklassen, die in einer anderen Währung als EUR lauten, können sich Wechselkursänderungen sowohl günstig als auch ungünstig auf die Wertentwicklung des Fonds in Euro auswirken. Berechnungsbasis: Nettoinventarwert, ohne Ausgabeaufschläge oder sonstige mit dem Kauf/Verkauf verbundene Transaktionskosten bzw. Steuern, die sich bei Berücksichtigung negativ auf die Wertentwicklung auswirken würden. Alle Darstellungen der Wertentwicklung verstehen sich als Angabe der prozentualen Veränderung zwischen dem angelegten Vermögen am Anfang des Anlagezeitraums und seinem Wert am Ende des Anlagezeitraums. Etwaige Ausschüttungen wurden rechnerisch in neue Fondsanteile investiert. Die in diesem Dokument genannten Indizes werden lediglich zu Vergleichszwecken herangezogen (Benchmark) und sollen das Investmentumfeld im Betrachtungszeitraum veranschaulichen. Anteile an Fonds dürfen nur in solchen Rechtsordnungen zum Kauf angeboten oder verkauft werden, in denen ein solches Angebot oder der Verkauf zulässig ist. So dürfen SICAV-Anteile Gebietsansässigen der Vereinigten Staaten von Amerika weder direkt noch indirekt angeboten oder verkauft werden.

Ihre Anlageentscheidung sollten Sie in jedem Fall auf Grundlage des aktuellen Verkaufsprospektes, der jeweils relevanten Basisinformationsblätter (BiB) sowie des gültigen Rechenschaftsberichtes (letzter geprüfter Jahresbericht) und ggf. des anschließenden Halbjahresberichtes treffen. Diese Unterlagen stellen die allein verbindliche Grundlage für Kaufaufträge dar. Für eine Anlageberatung wenden Sie sich bitte an einen qualifizierten Berater.

Verkaufsprospekte und weitere Unterlagen erhalten Sie kostenlos bei Ihrem Berater oder bei: Franklin Templeton International Services S.à r.l., Niederlassung Deutschland, Postfach 11 18 03, 60053 Frankfurt a. M., Mainzer Landstraße 16, 60325 Frankfurt a. M., Tel. 08 00/0 73 80 01 (Deutschland), 08 00/29 59 11 (Österreich), Fax: +49(0)69/2 72 23-120, info@franklintempleton.de, info@franklintempleton.at.

Die Fondsdokumente sind auf www.ftdocuments.com erhältlich oder können über den European Facilities Service von FT unter <https://www.eifs.lu/franklintempleton> angefordert werden. Die Dokumente sind in Englisch, Arabisch, Französisch, Deutsch, Italienisch, Polnisch und Spanisch verfügbar. Eine Zusammenfassung der Anlegerrechte steht zudem auf franklintempleton.lu zur Verfügung. Die Zusammenfassung ist in englischer Sprache verfügbar. Die Teilfonds von FTIF sind in mehreren EU-Mitgliedstaaten für die Vermarktung gemäß OGAW-Richtlinie registriert. FTIF kann diese Registrierung für jede Anteilsklasse und/oder jeden Teilfonds jederzeit unter Anwendung des Verfahrens in Artikel 93a der OGAW-Richtlinie beenden.



Herausgegeben von:

Franklin Templeton International Services S.à r.l. - Niederlassung Deutschland

Postfach 11 18 03, 60053 Frankfurt a.M.

Mainzer Landstraße 16, 60325 Frankfurt a.M.

Tel.: 08 00/0 73 80 01 (Deutschland), Tel.: 08 00/29 59 11 (Österreich)

Fax: +49 (0)69/2 72 23-120

info@franklintempleton.de, franklintempleton.de

info@franklintempleton.at, franklintempleton.at

© 2023 Franklin Templeton. Alle Rechte vorbehalten.

Nur für professionelle Kunden/ Nicht zur Weitergabe an Privatanleger.