

HUBER, REUSS & KOLLEGEN
Vermögensverwaltung



M Ü N C H E N · I N G O L S T A D T

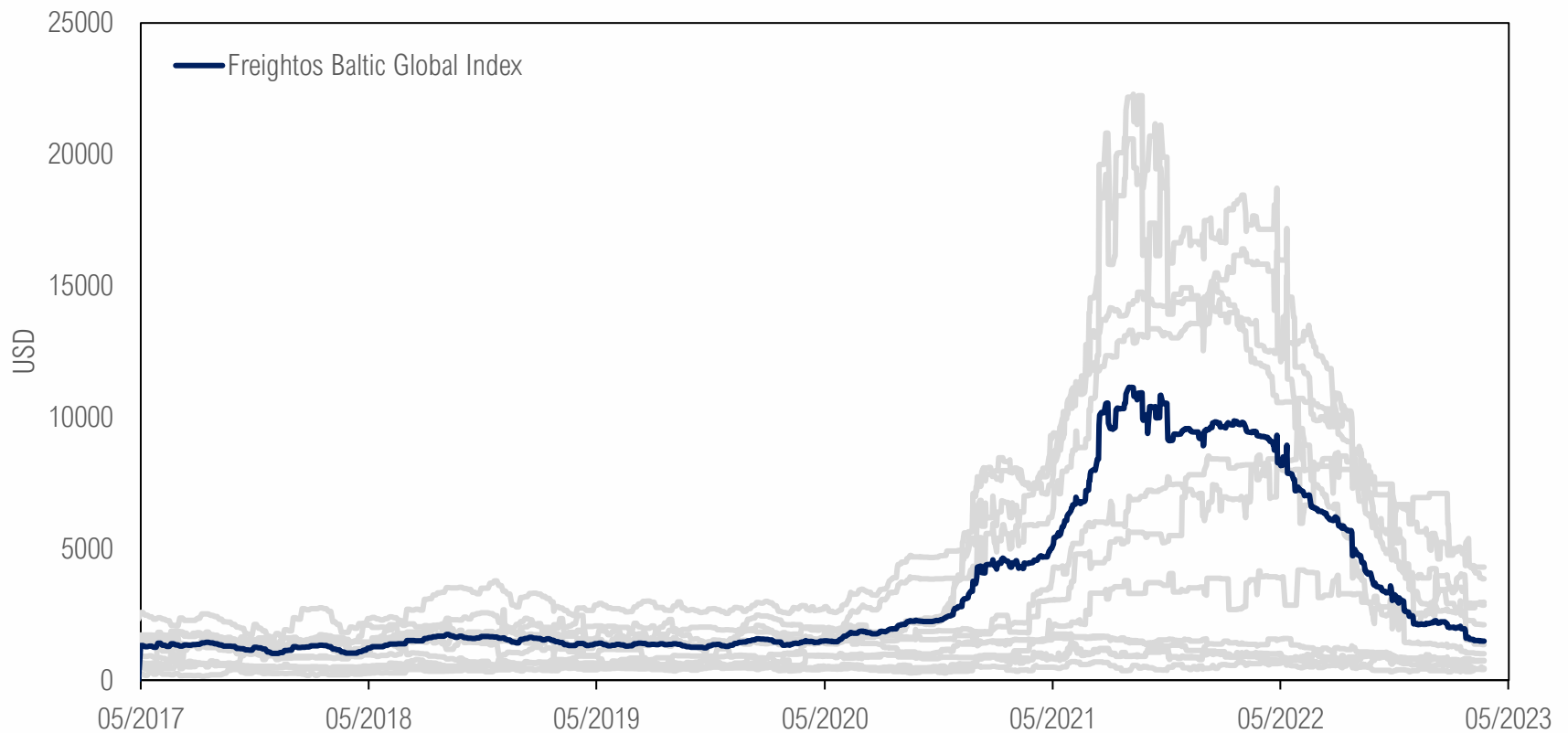
Markt³ | 2. Quartal 2023

03.04.23



Freightos Baltic Index

Globale Frachtraten nach starkem Anstieg wieder auf Vorpandemie-Niveau





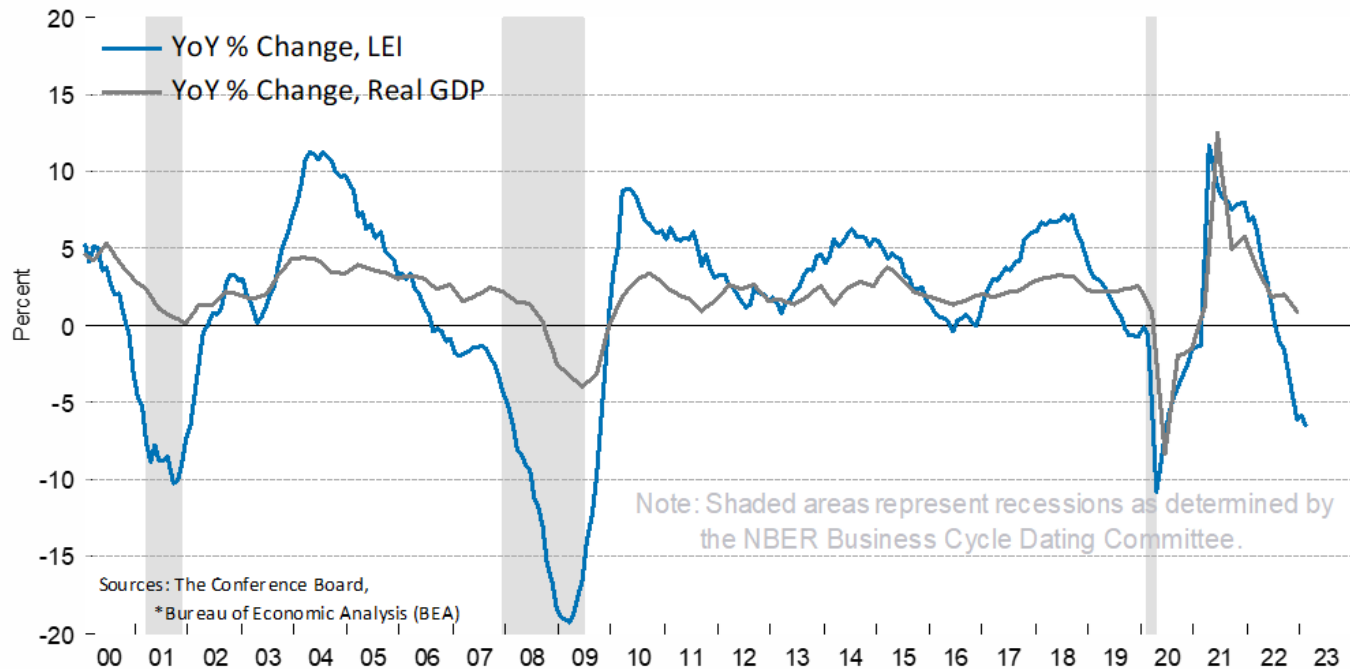
Historische Zinsstraffungszyklen in den USA „Sanfte Landungen“ als Ausnahme

Beginn d. Zinsstraffungszyklus	anfängl. Fed-Funds-Target-Rate (%)	Ende d. Zinsstraffungszyklus	finale Fed-Funds-Target-Rate (%)	Zinssteigerung (bps)	Inversion d. Zinsstrukturkurve	Konjunkturböschungspunkt
31.03.1983	8.5	09.08.1984	11.5	300	NEIN	N/A
29.03.1988	6.5	16.05.1989	9.81	331	JA	Juli 1990
04.02.1994	3	01.02.1995	6	300	NEIN	N/A
30.06.1999	4.75	16.05.2000	6.5	175	JA	März 2001
30.06.2004	1	29.06.2006	5.25	425	JA	Dezember 2007
16.12.2015	0.00-0.25	19.12.2018	2.25-2.50	225	JA	Februar 2020
16.03.2022	0.00-0.25	andauernd	4.75–5.00	475	JA	-



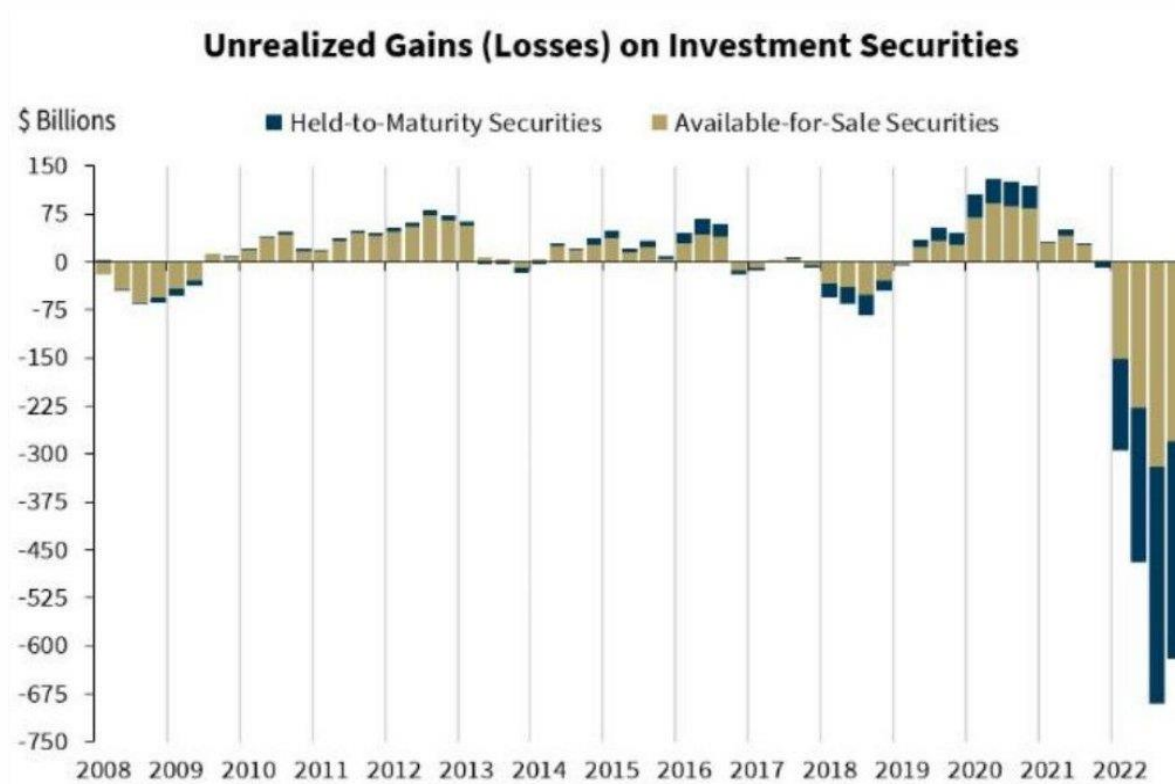
The Conference Board: Leading Economic Index

Rückgang der Frühindikatoren deutet auf Rezession hin





Unrealisierte Verluste von US-Banken Insbesondere US-Regionalbanken stark betroffen

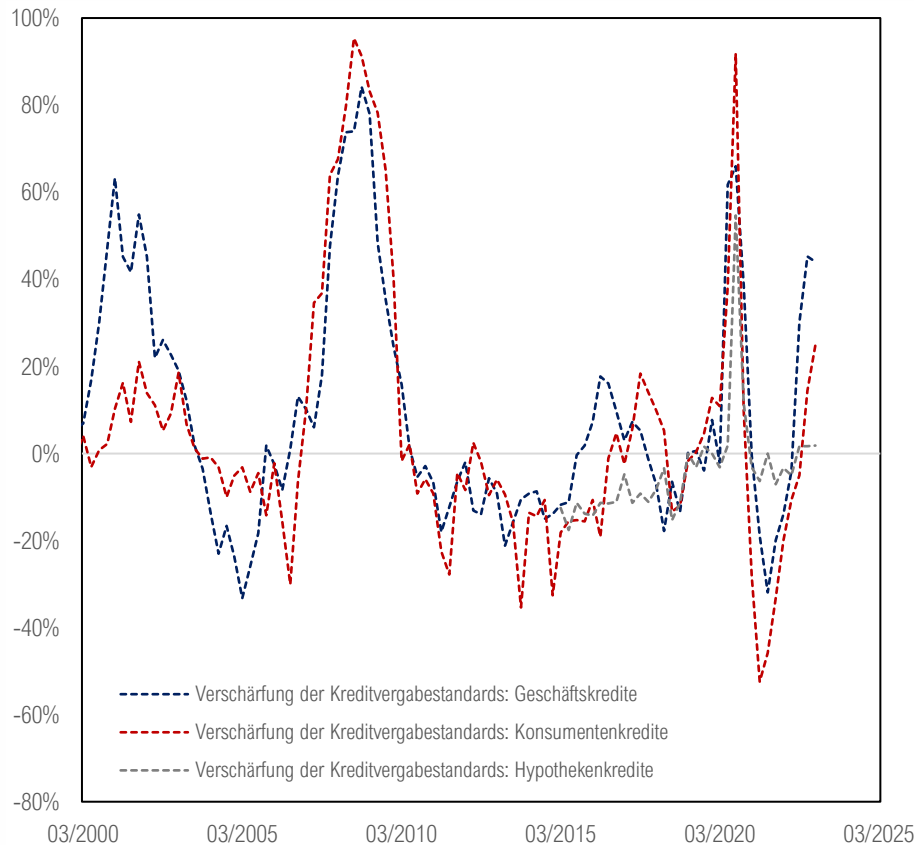




Senior Loan Officer Opinion Survey on Bank Lending Practices

Stark steigende Kreditvergabestandards und fallende Kreditnachfrage

Kreditvergabestandards



Kreditnachfrage

