

Webinar Markt³ | 4. Quartal 2017

Dr. Manfred Schlumberger
Oberursel, 4. Oktober 2017

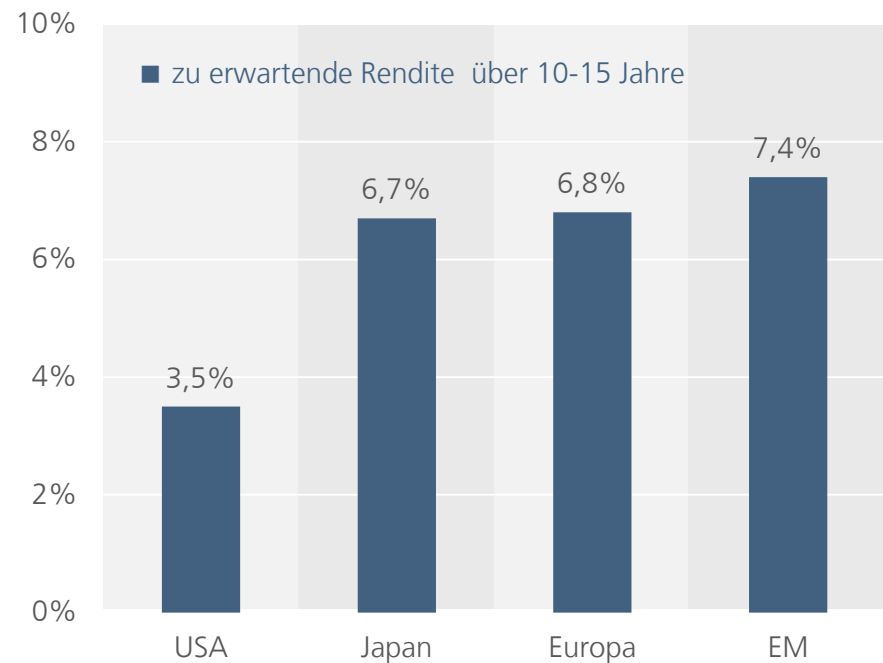
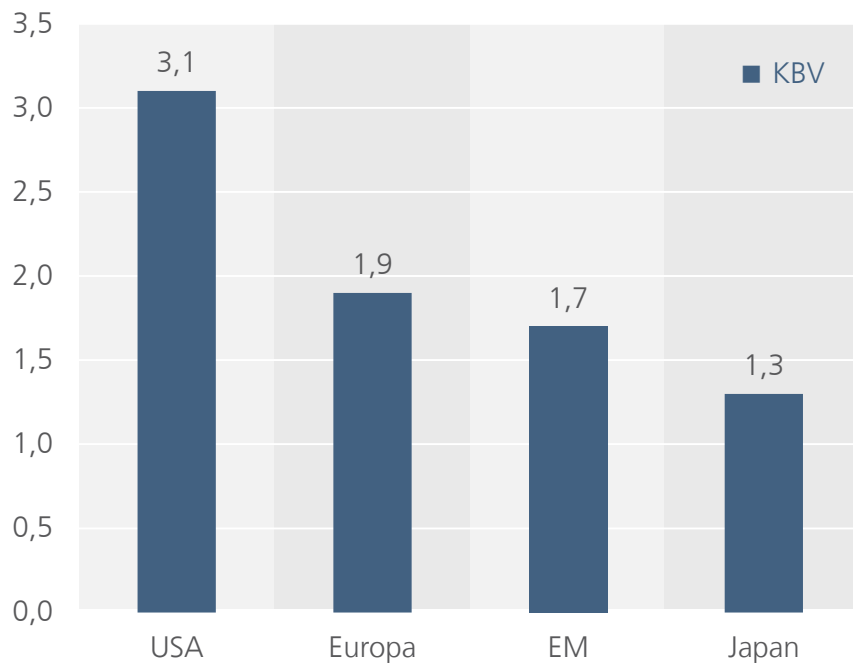
Das Ganze sehen, die Chancen nutzen.






Aktuelle Bewertung wichtiger Märkte im Vergleich

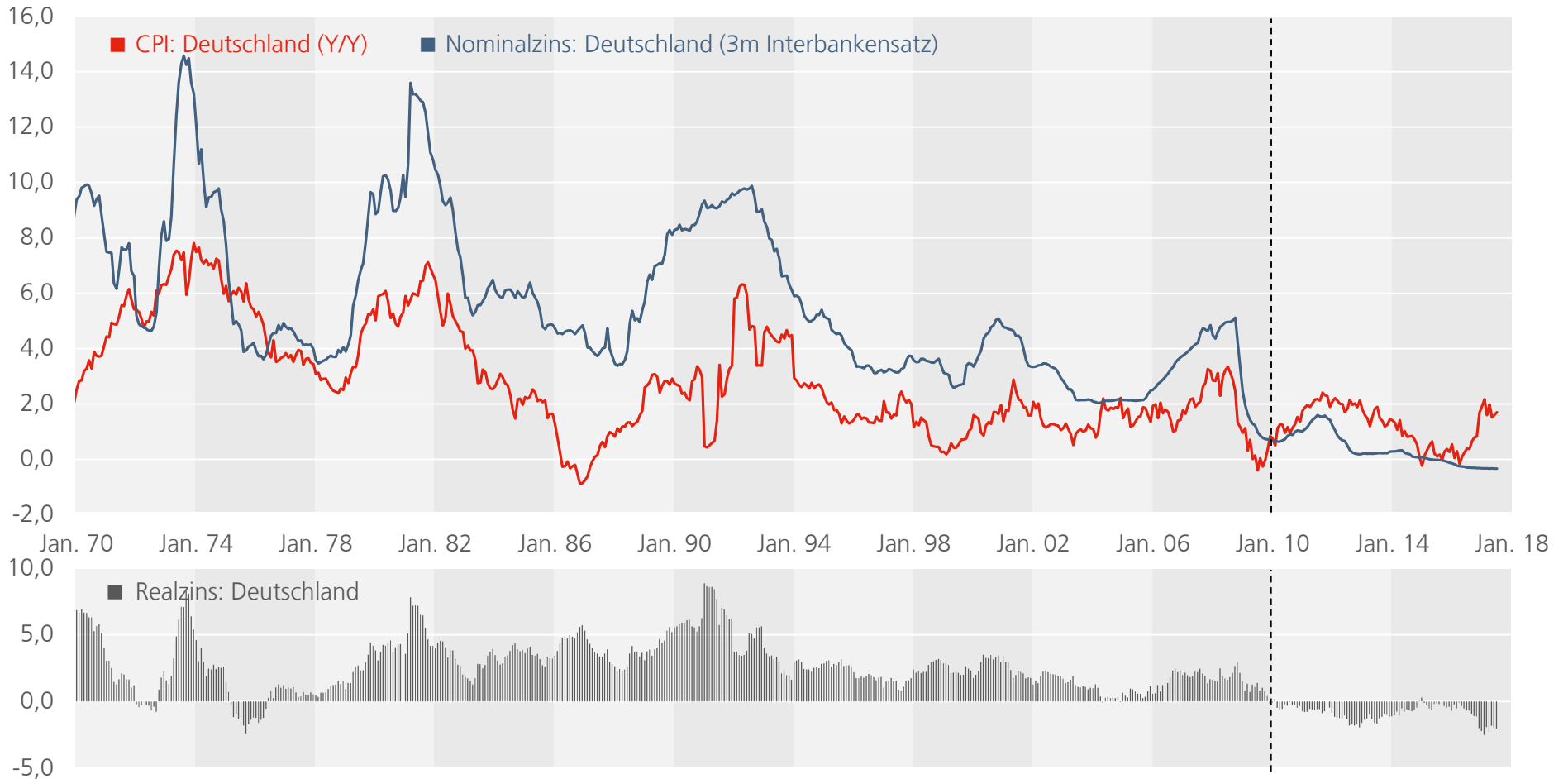
Emerging Markets und Japan zeigen signifikante Unterbewertung




Regionen-Angaben von Europa beziehen sich auf entwickelte Märkte; Methodik Renditeschätzung siehe http://www.starcapital.de/research/CAPE_Stock_Market_Expectations. Quelle StarCapital per 31.08.2017 (A-091-SCNK).



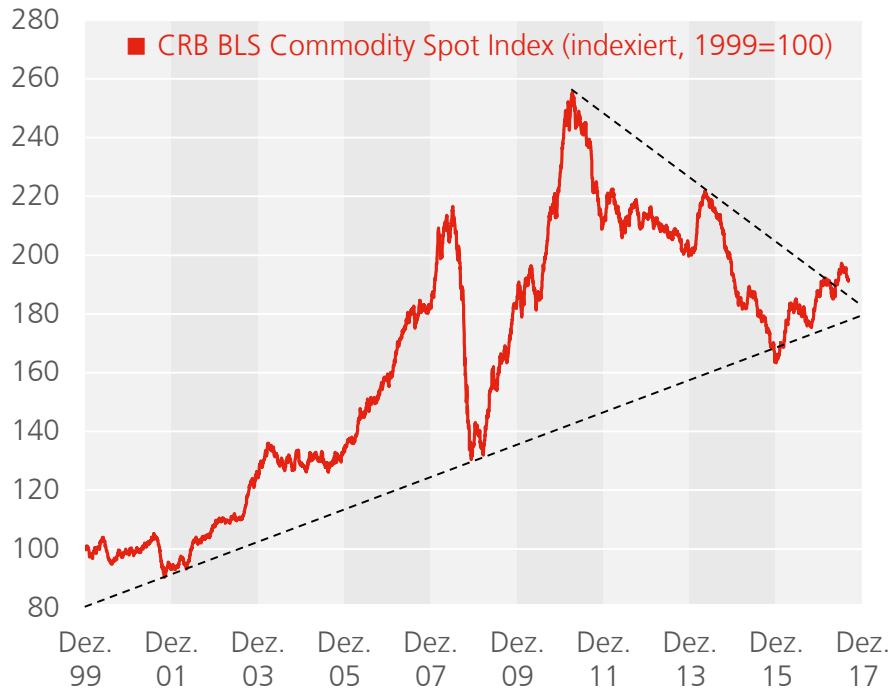
Nominal- und Realzins: Deutschland





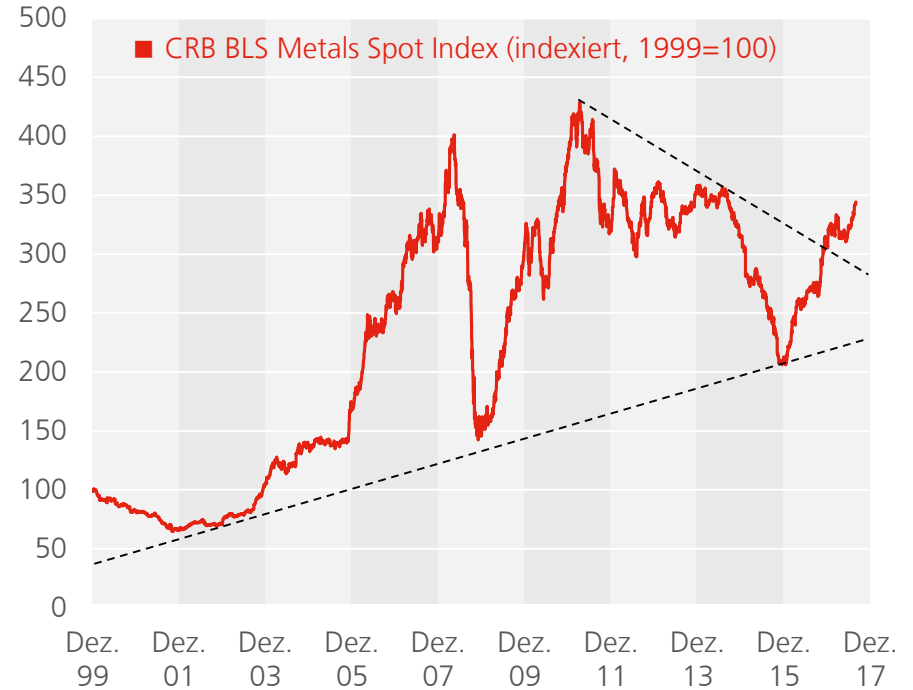
Rohstoffe haben Trendwende vollzogen


Commodity Index



Quelle: Thomson Reuters Datastream per 31.08.2017 (M-045/SCTU)

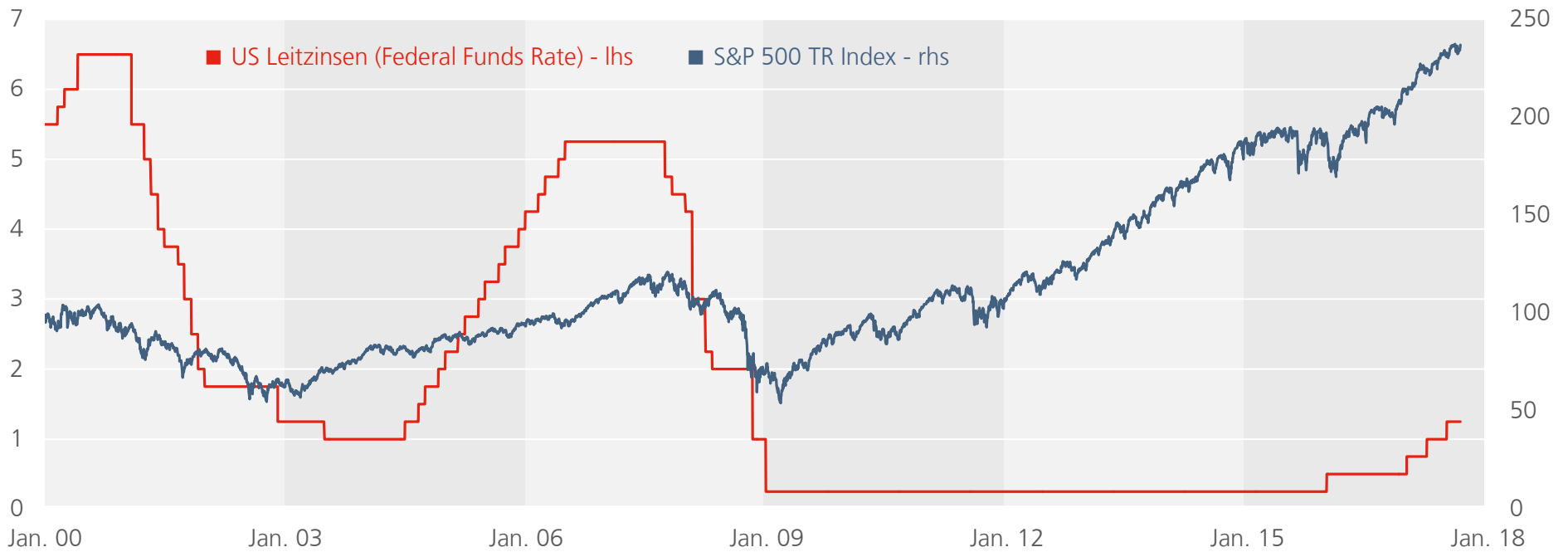
Metals Index






Leitzinsen und Aktienmarktentwicklung

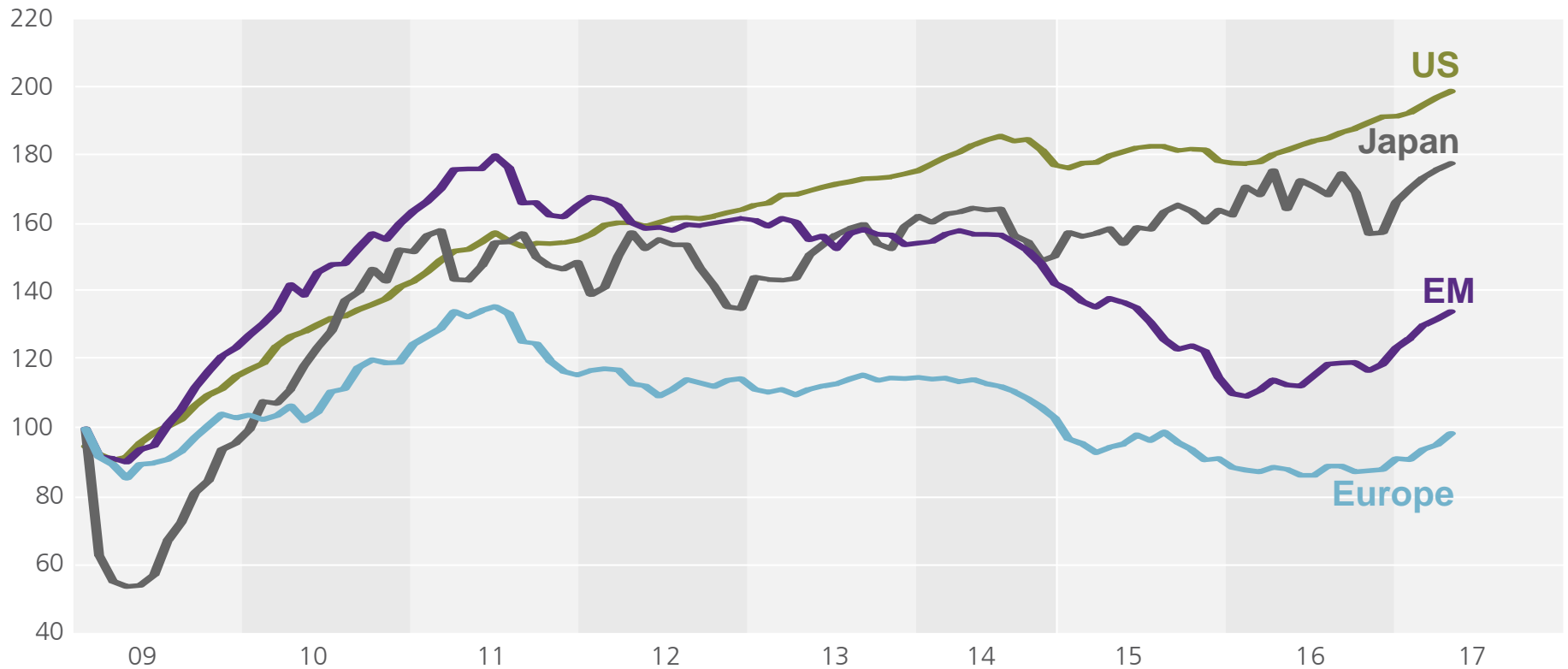
S&P 500 & Federal Funds Rate




Quelle: Datastream per 31.08.2017 (M-046/SCTU)



Globale Gewinnentwicklung

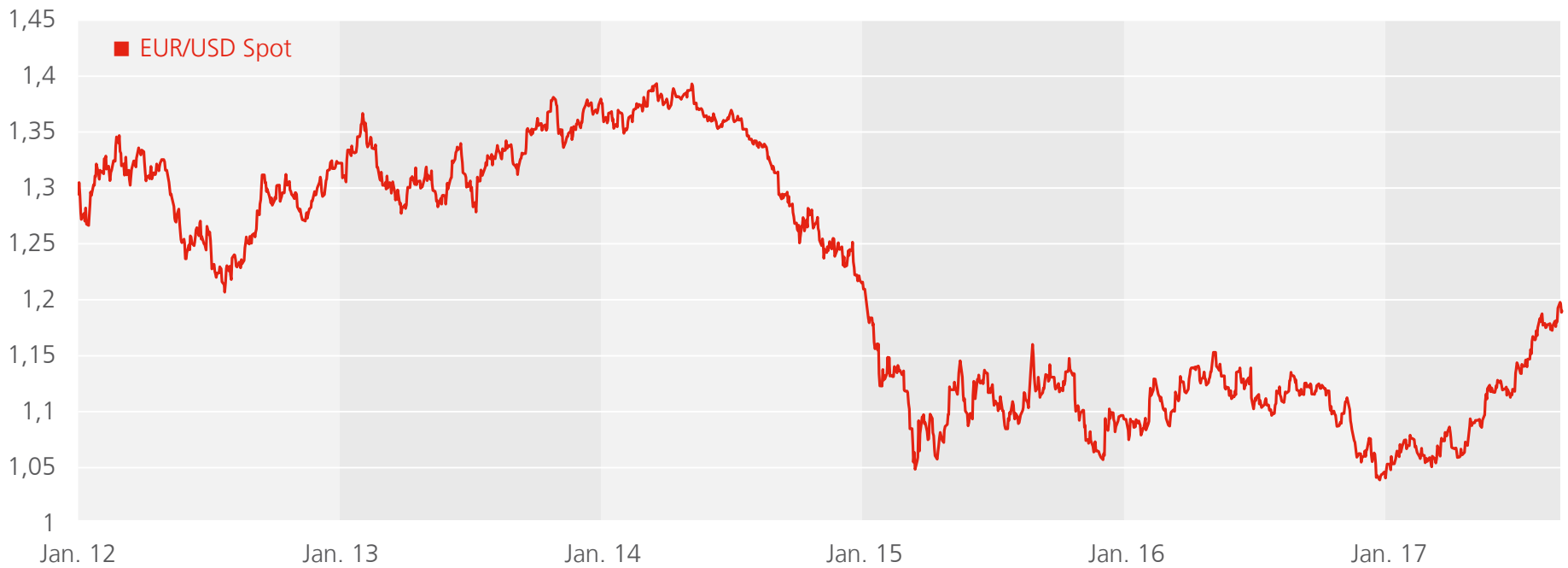


Quelle: JPM Guide to the Markets – Europe, 30.06.2017.




EUR/USD Trendwende

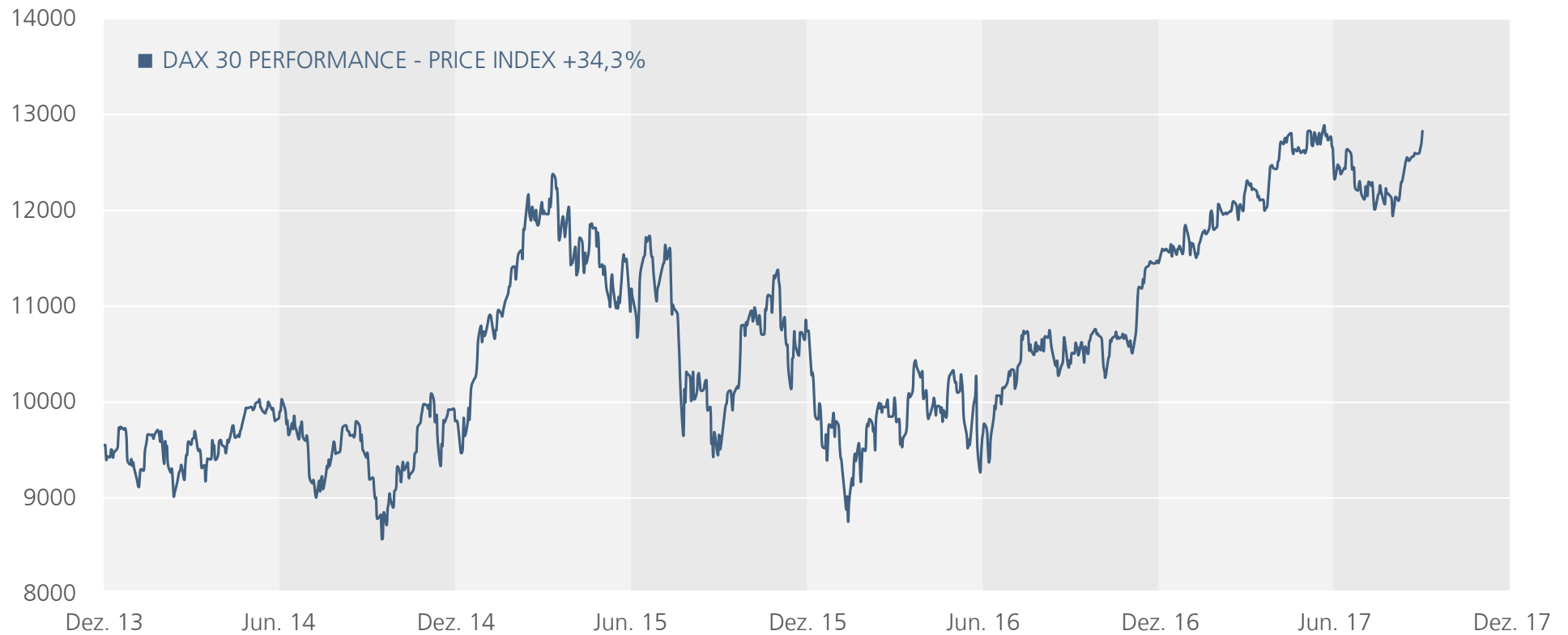
Ausbruch Mitte 2017




Quelle: Thomson Reuters Datastream per 31.08.2017 (M-046/SCTU)



DAX: Wertentwicklung seit 2013

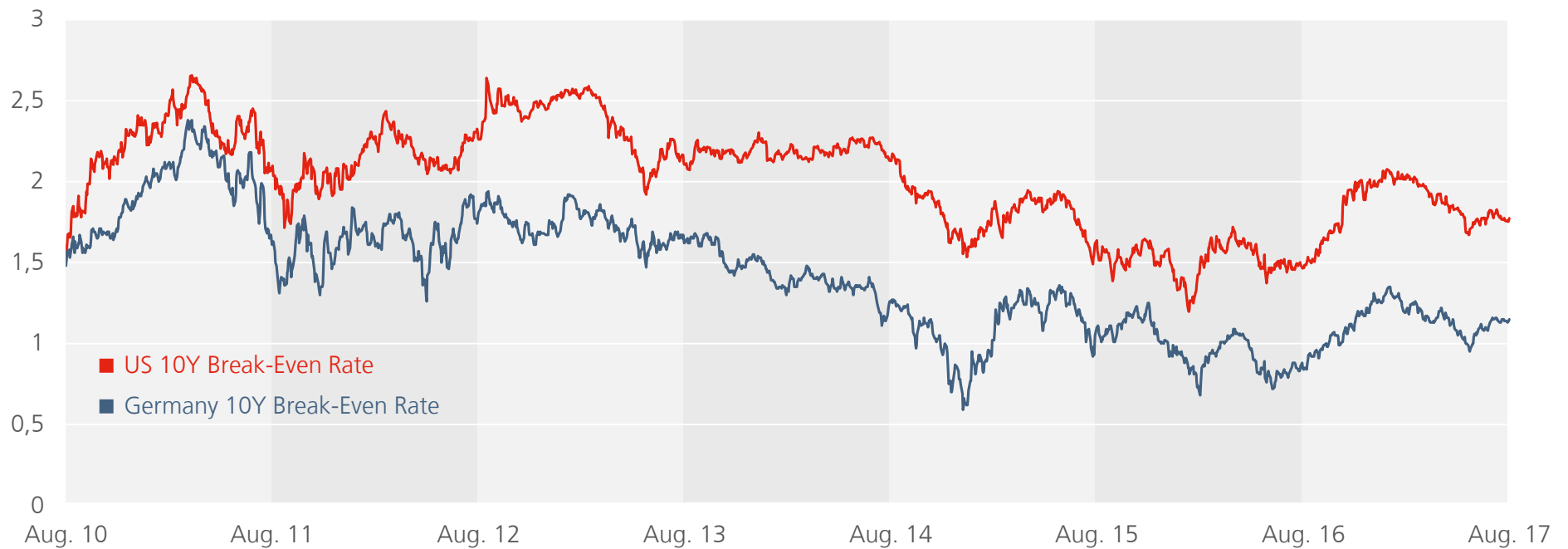


Quelle: Thomson Reuters Datastream per 29.09.2017 (A-090-SCNK).




Inflationserwartungen (Breakeven-Inflation) USA & Deutschland

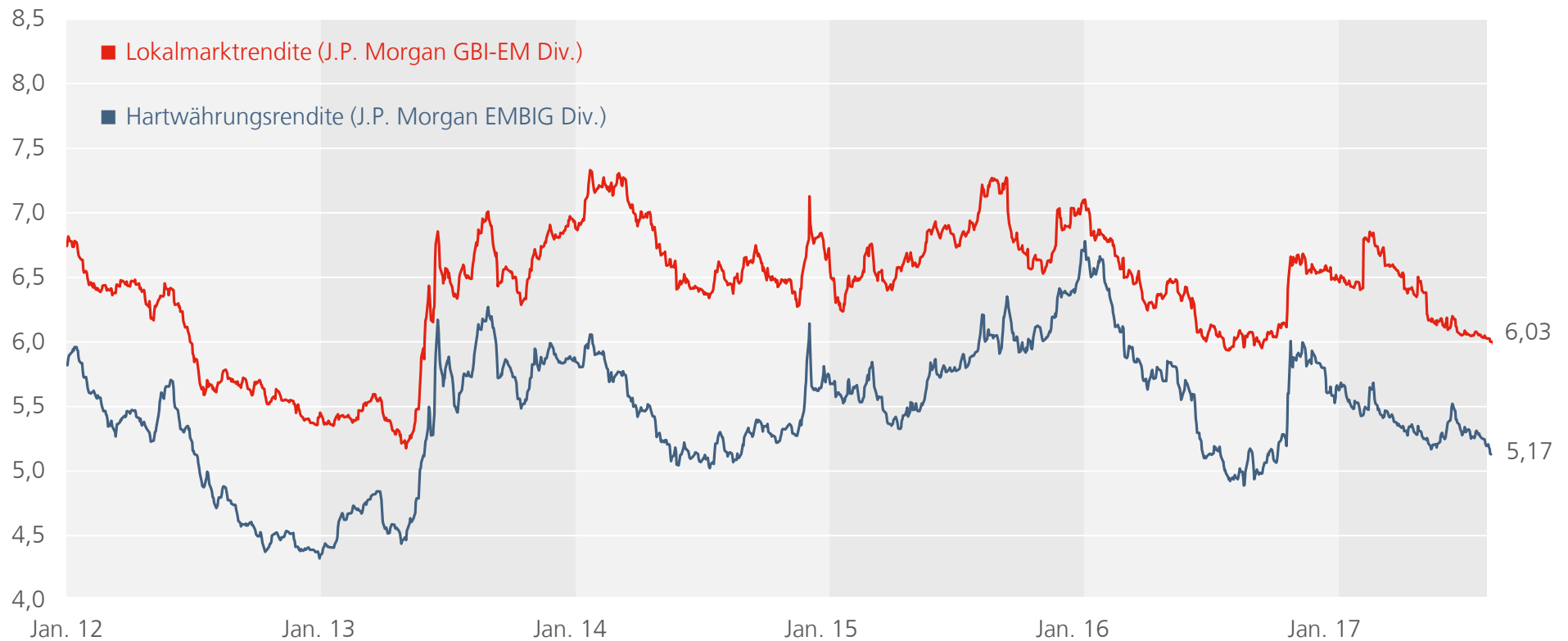
Eingepreiste Inflationserwartung aus unserer Sicht deutlich zu niedrig



Quelle: Bloomberg per 31.08.2017 (R-057 - SCTU)



Emerging Markets Hard Currencies vs. Local Currencies



Quelle: J.P. Morgan per 31.08.2017



Besonderer Hinweis: Die in dieser Publikation zum Ausdruck gebrachten Informationen, Meinungen und Prognosen stützen sich auf Analyseberichte und Auswertungen öffentlich zugänglicher Quellen. Diese Unterlage dient ausschließlich Informationszwecken und stellt keine Aufforderung zum Anteilerwerb dar. Die zur Verfügung gestellten Informationen bedeuten keine Empfehlung oder Beratung, sie geben lediglich eine zusammenfassende Kurzdarstellung wesentlicher Fondsmerkmale. Eine Gewähr hinsichtlich Qualität und Wahrheitsgehalt dieser Informationen muss dennoch ausgeschlossen werden. Eine Haftung für mittelbare und unmittelbare Folgen der veröffentlichten Inhalte ist somit ausgeschlossen. Insbesondere gilt dies für Leser, die unsere Investmentanalysen und Interview-inhalte in eigene Anlagedispositionen umsetzen. So stellen weder unsere Musterdepots noch unsere Einzelanalysen zu bestimmten Wertpapieren einen Aufruf zur individuellen oder allgemeinen Nachbildung, auch nicht stillschweigend, dar. Handelsanregungen oder Empfehlungen stellen keine Aufforderung zum Kauf oder Verkauf von Wertpapieren oder derivativen Finanzprodukten dar. Diese Publikation darf keinesfalls als persönliche oder auch allgemeine Beratung aufgefasst werden, auch nicht stillschweigend, da wir mittels veröffentlichter Inhalte lediglich unsere subjektive Meinung reflektieren. Die in dieser Publikation zum Ausdruck gebrachten Meinungen können sich ohne vorherige Ankündigung ändern. Angaben zur bisherigen Wertentwicklung erlauben keine Prognose für die Zukunft. In Fällen, in denen sich das Management zu bestimmten Wertpapieren äußert, sind wir als Firma, als Privatpersonen, für unsere Kunden oder als Berater oder Manager der von uns betreuten Fonds in der Regel unmittelbar oder mittelbar in diesen Wertpapieren investiert. Ein auf unsere Äußerungen folgender positiver Kursverlauf kann also den Wert des Vermögens unserer Mitarbeiter oder unserer Kunden steigern. Im Regelfall ist das Management der Firma StarCapital AG in den eigenen Fonds investiert. Sie können auf unserer Website in den Rechenschaftsberichten und Halbjahresberichten lückenlos feststellen, welche Wertpapiere unsere Fonds zu bestimmten Stichtagen hielten. Aktuelle Daten sind im Regelfall für alle Fonds und für die größten Fondspositionen auf den Fact Sheets zu unseren Fonds auf unserer Website zu finden. Die Aktien, die die StarCapital AG in Ihren Fonds und in dem von ihr betreuten Portfolios und Sondervermögen hält, können Sie unseren Geschäfts- und Rechenschaftsberichten entnehmen. Alleinige Grundlage für den Anteilerwerb sind der Verkaufsprospekt, das Verwaltungsreglement, die wesentlichen Anlegerinformationen (KIID) sowie die Berichte des Fonds. Diese Dokumente sind kostenlos in deutscher Sprache bei der Verwaltungsgesellschaft, der IP Concept (Luxemburg) S.A. 4, rue Thomas Edison, L-1445 Luxemburg, Luxembourg, sowie bei der Vertriebsstelle, der StarCapital AG, Kronberger Straße 45, D-61440 Oberursel erhältlich.

Dieses Dokument stellt eine Werbung im Sinne des § 31 Abs. 2 WpHG dar.

Ausführliche Hinweise zu **Chancen und Risiken** der dargestellten Fonds sowie steuerliche Informationen entnehmen Sie bitte dem aktuellen ausführlichen Verkaufsprospekt. Inhalte oder Auszüge hieraus dürfen ohne Einwilligung der StarCapital AG weder reproduziert noch vervielfältigt werden. Alle Rechte vorbehalten.