



23 Minuten
Kryptowährungen – Ein Update

Webinar, 29. Oktober 2019



Bitcoin und andere Kryptowährungen
Ein Praxisüberblick für Finanzberater

Bitte per Mail anfordern.

**Fonds mit
anderen Augen
sehen**



Partnernetzwerk

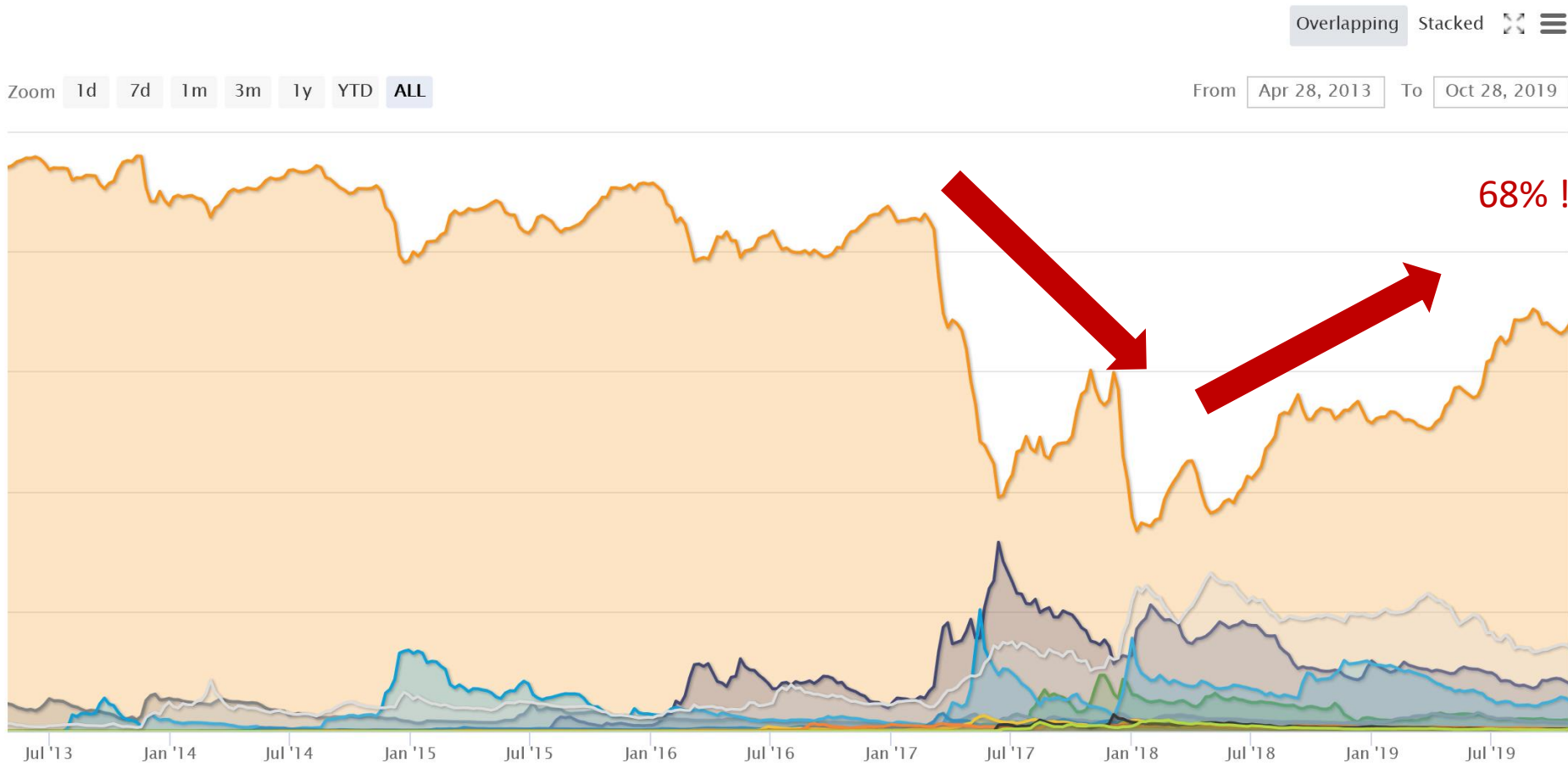
Die Libra Association besteht aus unterschiedlichen Unternehmen, gemeinnützigen und multilateralen Organisationen sowie akademischen Institutionen aus aller Welt.

Sprung auf der 200 Tage Linie











Percentage of Total Market Capitalization (Dominance)



Woher kommen die Token ?

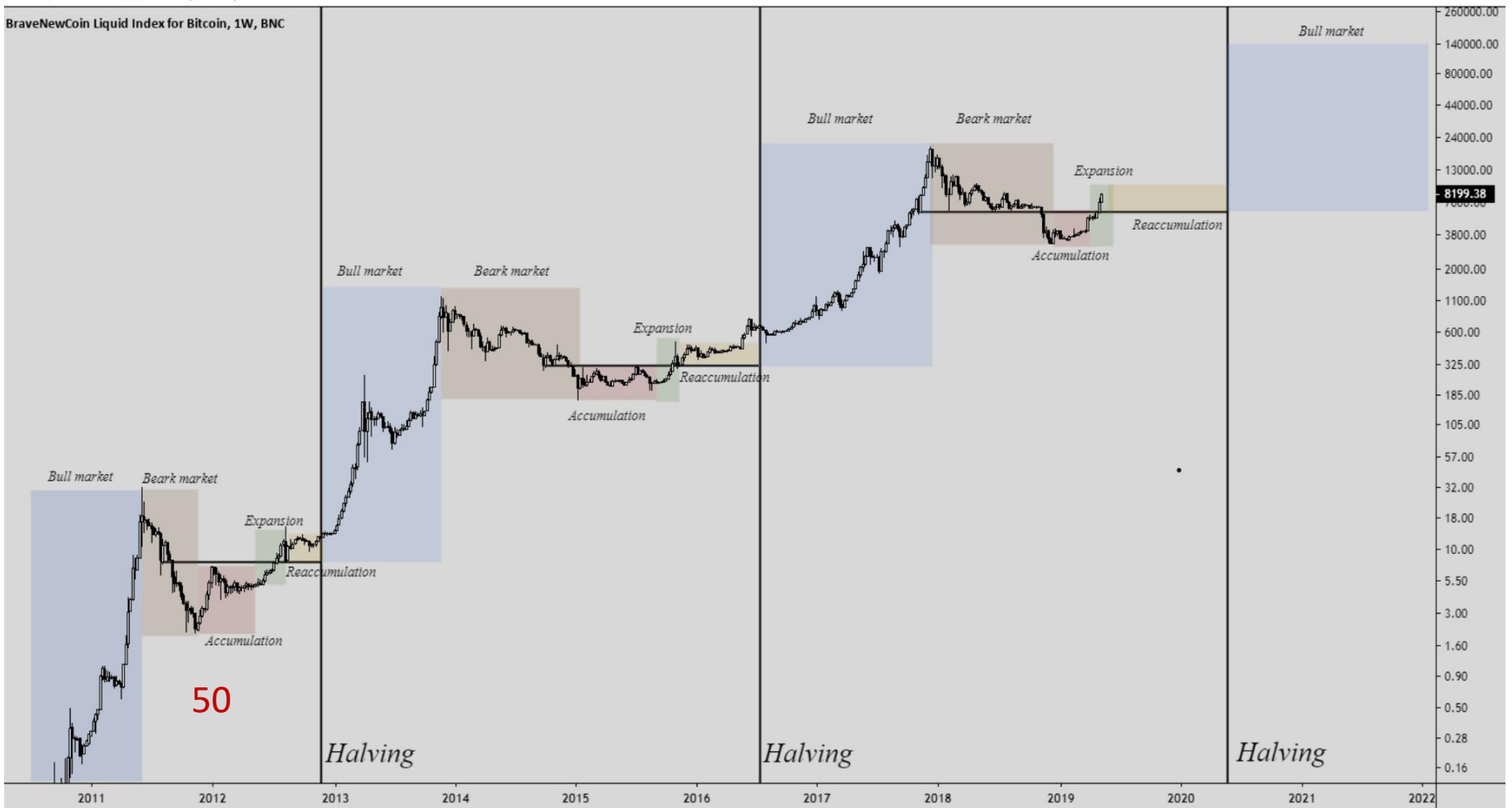
#	Name	Market Cap	Price	Volume (24h)	Circulating Supply	Change (24h)	Price Graph (7d)
1	 Bitcoin	\$169.378.347.371	\$9.401,10	\$37.797.150.982	18.016.862 BTC	2,09%	
2	 Ethereum	\$19.788.129.834	\$182,67	\$12.064.906.979	108.326.068 ETH	1,17%	
3	 XRP	\$12.808.316.387	\$0,296159	\$2.388.363.652	43.248.091.671 XRP *	-0,13%	

Mining

Mining

Ausgegeben

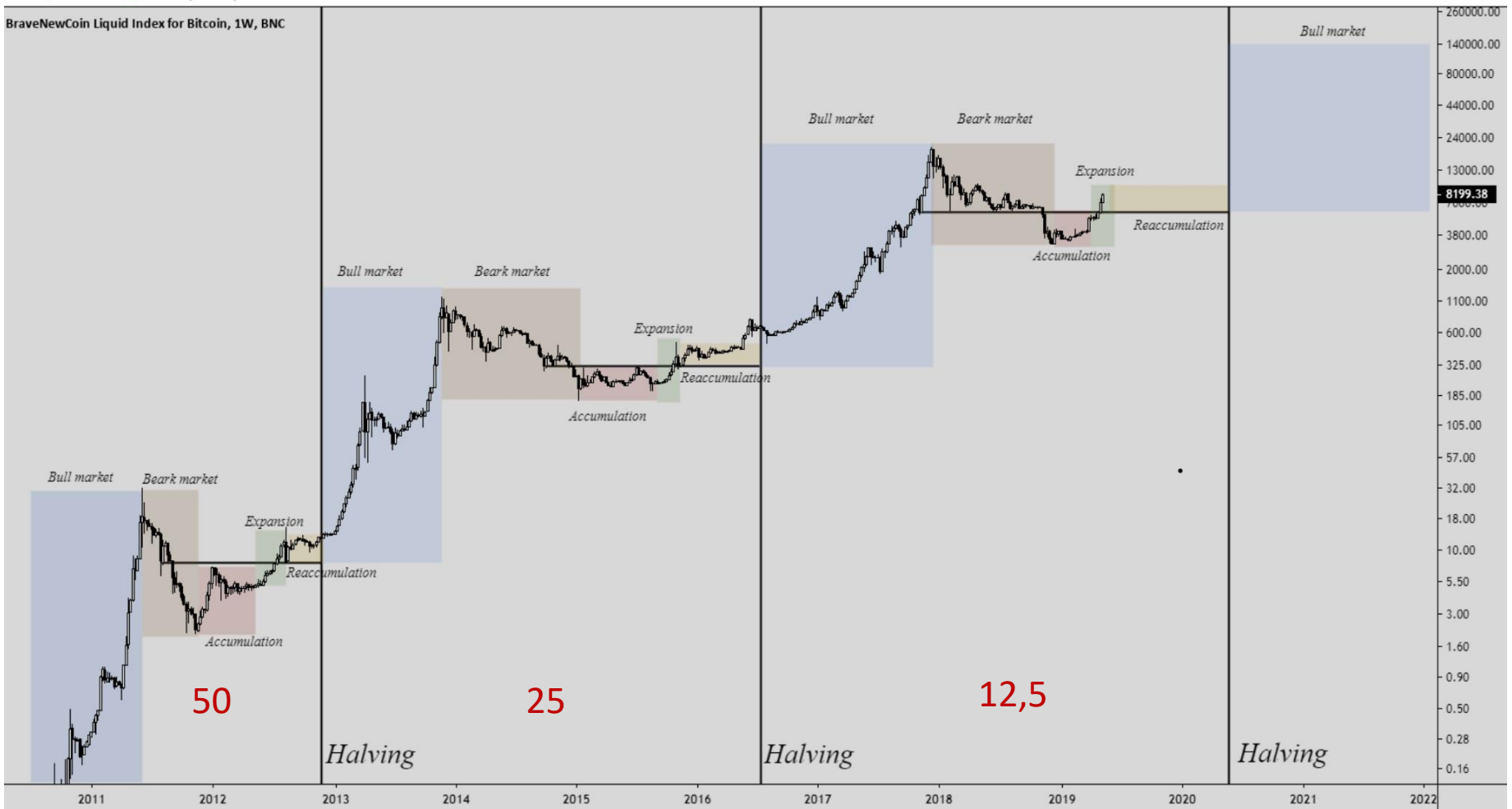
Bitcoin Halving und die Marktbewegungen



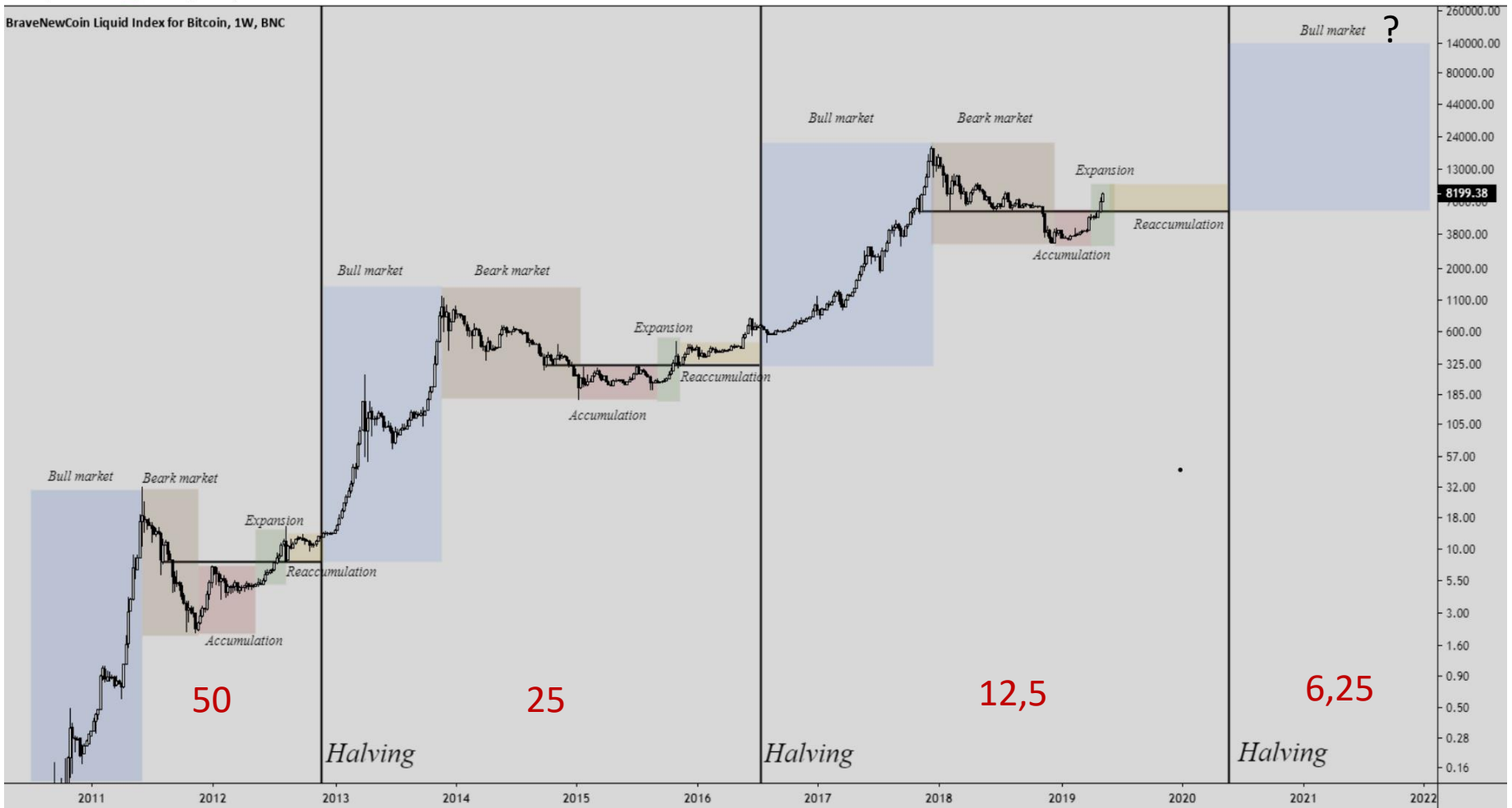
Bitcoin Halving und die Marktbewegungen



Bitcoin Halving und die Marktbewegungen



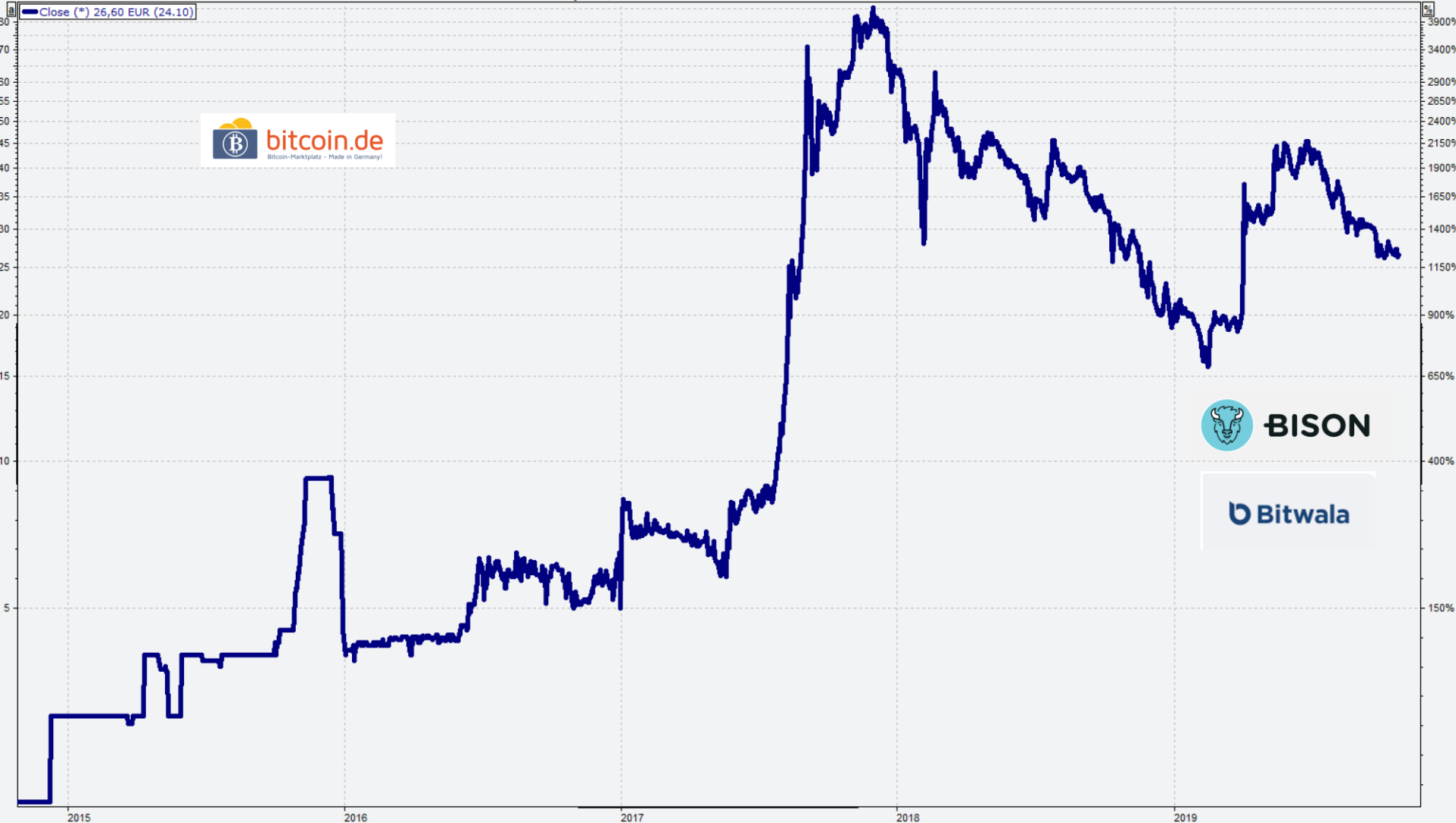
Bitcoin Halving und die Marktbewegungen



Bitcoin Group SE / Düsseldorf vom 28.10.2014 bis 28.10.2019 5 Jahre



Bitcoin Group SE / Düsseldorf vom 28.10.2014 bis 28.10.2019 5 Jahre



Fragen & Antworten

Die vorliegende Präsentation wurde von der Drescher & Cie GmbH auf Grundlage öffentlich zugänglicher Informationen, intern entwickelter Daten und Daten aus weiteren Quellen, die von uns als zuverlässig eingestuft wurden, erstellt. Die Drescher & Cie GmbH hat keine Garantie für die Richtigkeit bzw. Vollständigkeit der von Dritten erhaltenen Informationen und Daten erhalten. Alle Aussagen und Meinungen stellen die Einschätzung des Teams der Drescher & Cie GmbH zum Zeitpunkt der Veröffentlichung der Präsentation dar und können sich jederzeit unangekündigt ändern. Die Drescher & Cie GmbH übernimmt keine Haftung für die Richtigkeit bzw. Vollständigkeit der in dieser Präsentation enthaltenen Informationen und Daten bzw. Einschätzungen. Insbesondere stellen historische Performance-Daten keine Garantie für zukünftige Entwicklungen dar. Die in dieser Präsentation enthaltenen Informationen und Daten bzw. Einschätzungen dienen ausschließlich der Information und Illustration. Keine Angaben im Rahmen dieser Präsentation sollte als Beratung verstanden werden. Die vorliegende Präsentation stellt keine Empfehlung oder Beratung im Hinblick auf den Kauf oder Verkauf von Finanzinstrumenten oder zur Anwendung einer bestimmten Anlagestrategie dar. Die Präsentation stellt ferner kein Angebot zur Anschaffung oder zur Veräußerung von Finanzinstrumenten bzw. zur Vermittlung solcher Geschäfte oder zur Übernahme sonstiger Wertpapierdienst- oder -nebenleistungen dar. Diese Präsentation darf ohne vorherige Erlaubnis des Urhebers weder auszugsweise noch vollständig an Dritte weitergegeben oder auf sonstige Weise verwertet bzw. öffentlich wiedergegeben werden.

Drescher & Cie GmbH
ABC Tower
Ettore-Bugatti-Str. 6 - 14
D-51149 Köln
Tel. +49 (0) 2203 202 99 - 0
Fax +49 (0) 2203 202 99 - 10

www.drescher-cie.de
kontakt@drescher-cie.de