


LOYS Premium Dividende

LOYS AG: Oldenburg - Frankfurt - Chicago - Luxemburg - Zug

Unsere Anlagephilosophie „Genuines Investment“



- **Qualität**

Starke Bilanzen, etablierte Geschäftsmodelle, starke Manager, bedeutende Marken, entwickelte Märkte.

- **Unterbewertung**

Wir kaufen Aktien von Unternehmen, die nach unserer Analyse 1 Euro wert sein müssten, für 70 Cent.

- **Zeit**

Wir geben dem Unternehmen genügend Zeit und bewegen uns mit unserem Kapital nicht schneller, als sich das Unternehmen entwickeln kann. Unser Ziel ist es nicht, durch aktives "Traden" Erträge zu generieren.

„LOYS investiert in qualitativ hochwertige Unternehmen, die weniger kosten, als sie wert sind!“

Wesentliche Merkmale des LOYS Premium Dividende

- Europäische Aktien
- Qualitäts- und Wachstumsunternehmen
- Unterbewertung + Dividendenfilter
- Stabile Dividendenzahlungen
- Antizyklische Betrachtungsweise
- Langfristiger Anlagehorizont
- Konzentriertes Portfolio der besten Anlageideen: 30 Titel
- Vollinvestment: ~100%
- Niedrige relative Volatilität und stabile Wertentwicklung



Warum LOYS Premium Dividende?

Qualität und Wachstum
...der Dividenden, statt hohe Dividendenrendite

Direkte Weiterleitung
...der eingenommenen Dividende an die Fondsanteileseigner

Vorteil All-Cap
- Small & Mid-Caps als Basis statt Beimischung, so wie es auch die Anzahl der Titel im Universum reflektiert

Intensiver Kontakt
...zu den Unternehmen, um Informationsineffizienzen aufzuheben

High Conviction
- konzentriertes Portfolio

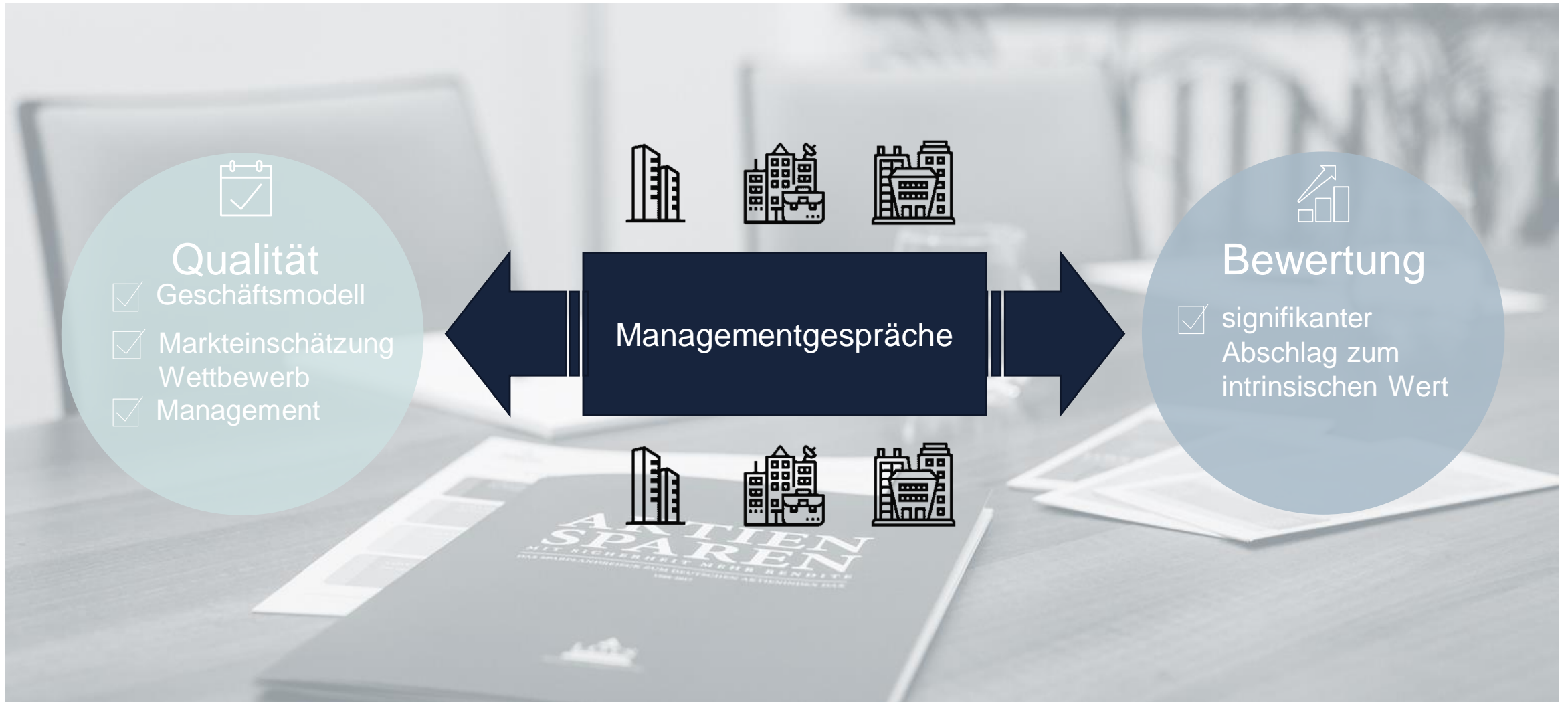
Anlageuniversum



Quantitative Analyse und Vorauswahl



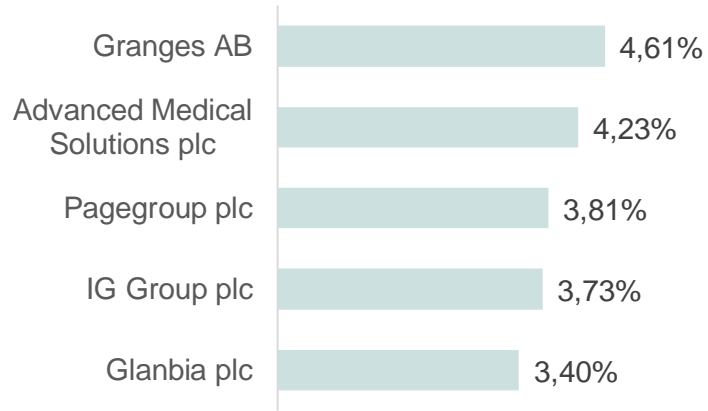
Qualitative Selektion der 30 Portfoliowerte



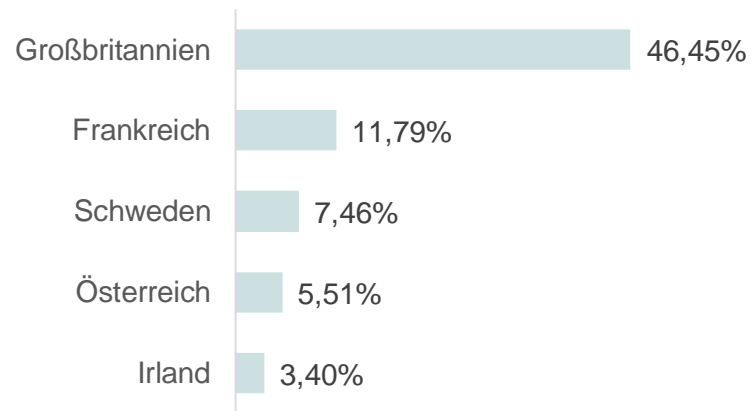
LOYS Premium Dividende (Auflistung Top 5, Sektor und Länder)

Gewichtungen

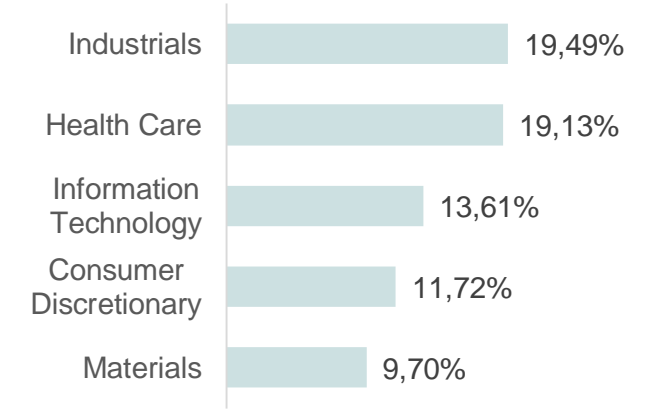
TOP 5 Holdings



Ländergewichtung



Branchengewichtung



Anhang

Unternehmensbeispiel: EMIS Group plc



▶ Aktienkurs über die vergangenen 10 Jahre



▶ Finanzkennzahlen



Jahresumsatz	192 Mio. €
EBIT	30,6 Mio. €
Net Profit	25,2 Mio. €
Umsatzwachstum in %	6,1 %
Gewinnwachstum in %	5,2 %
Market-Cap	838 Mio. €
Net debt / EBITDA	negativ

▶ Unternehmensüberblick

- führender Software-Anbieter für Ärzte, Apotheken und Krankenhäuser in UK
- Hoher Marktanteil von 54% bei Hausärzten
- Anteil wiederkehrender Umsätze von >85%
- Steigende Ausgaben für IT im Gesundheitssektor notwendig und von der Politik avisiert
- Großes Potenzial bei Verzahnung von Informationen aus versch. Quellen & Roll-Out der „Patient“-Plattform



Unternehmensbeispiel: Do&Co AG

▶ Aktienkurs über die vergangenen 10 Jahre



▶ Finanzkennzahlen



Jahresumsatz	850 Mio. €
EBIT	49,4 Mio. €
Net Profit	27,4 Mio. €
Umsatzwachstum in %	14,6 %
Gewinnwachstum in %	22,9 %
Market-Cap	840 Mio. €
Net debt / EBITDA	1,7x

▶ Unternehmensüberblick

- Österreichisches Catering-Unternehmen
- Ursprung vor ca. 40 Jahren (Hotel und Restaurant am Stephansdom in Wien)
- Inzw. führender Event-Caterer für gehobene gesellschaftliche Events (Fussball-Europameisterschaften, Champions-League-Finals, ATP-Turniere, Formel 1, Hahnenkammrennen Kitzbühel, etc.)
- Umsatzes v.a. im Bereich Airline-Catering für Business- und First-Class-Kunden auf Langstrecken
- Schnell wachsende B2B-Kunden (z.B. Turkish Airlines, Singapore Airlines, Qatar Airlines, Emirates, Air China, etc)
- Starkes Wachstum durch neuen Kontrakt mit British Airways ab 2020

Warum ist das UK-Gewicht so hoch?



UK steht für ~30% des europäischen Aktienuniversums



Bewertungsabschlag gegenüber kontinentaleuropäischen Aktien



Strukturelles Untergewicht in Südeuropa (strenge Qualitätskriterien)



Sehr hohe Unternehmens- und Managementqualität



Starker Fokus auf Steigerung des Shareholder Value



Fondsinformationen LOYS Premium Dividende

Fondsbezeichnung	LOYS Premium Dividende	
Anteilklasse	Anteilklasse I	Anteilklasse P
Tranche	Institutionelle Tranche	Publikums-Tranche
Gewinnverwendung	Ausschüttend	Ausschüttend
Geschäftsjahr	Kalenderjahr	
Investmentgesellschaft/ Verwaltungsgesellschaft	LOYS Investment S.A.	
Depotbank	Hauck & Aufhäuser	
Domizil	Luxembourg	
ISIN	LU2066734513	LU2066734430
Mindestanlage in Euro	500.000	0
Fondswährung	Euro	
max. Agio	keine	bis zu 5,00%
Managementvergütung		
max. (VKP)	0,75%	0,90%
Vertriebsstellenvergütung		
max. (VKP)	keine	0,60%
Verwaltungsvergütung		
max. (VKP)	0,15%	0,15%
Performance Fee	20% Outperformance Fee gegenüber STOXX Europe 600 (SXXR) mit ewiger High-Water-Mark	10% gegenüber absoluter Wertentwicklung mit ewiger High-Water-Mark
Preisfeststellung/ Handel	Täglich	
Fondauflegung	01.01.2020	
Orderannahmeschluss	1 Bankarbeitstag vor Preisfeststellung	
Cut-Off-Uhrzeit (Vortag)	16:00 Uhr MEZ	
Valuta	2 Tage	
Fondsmanager	Markus Herrmann	
Fondsvolumen (Stand: 21.02.2020)	52.615.561,22 EUR	

*Besonderheiten bei der Abwicklung des LOYS Premium Dividende

Bitte beachten Sie, dass es sich bei den Zeiten für den Orderannahmeschluss um die Schlusszeiten bei der Depotbank Hauck & Aufhäuser, Luxembourg handelt. Bei Ihrer Plattform, bzw. bei Ihrem Kreditinstitut wird der Orderannahmeschluss für den LOYS Premium Dividende früher sein, da die Plattform, bzw. das Kreditinstitut die Order noch fristgerecht an die Depotbank weiterleiten muss.

Disclaimer

Stand 01.01.2019

© Copyright:

Dieses Werk ist urheberrechtlich geschützt. Alle Rechte vorbehalten. Die in dieser Präsentation zusammengestellten Informationen sind ausschließlich für jene Personen vorgesehen, die bei dieser Präsentation anwesend sind. Die Präsentation darf ohne die ausdrückliche, schriftliche Erlaubnis der LOYS AG nicht vervielfältigt oder verbreitet werden. Unter dieses Verbot fällt insbesondere auch die gewerbliche Vervielfältigung per Kopie, die Aufnahme in elektronische Datenbanken, Online-Dienste und Internet, sowie die Vervielfältigung auf CD-Rom.

Haftungsausschluss:

Diese Präsentation dient ausschließlich der Information. Bitte beachten Sie, dass alle Informationen sorgfältig nach bestem Wissen erhoben worden sind, jedoch keine Gewähr übernommen werden kann. Die Wertentwicklung in der Vergangenheit ist nicht notwendigerweise ein Hinweis auf zukünftige Ergebnisse. Der Wert von Anlagen und mögliche Erträge daraus sind nicht garantiert und können sowohl fallen als auch steigen. Es kann daher grundsätzlich keine Zusicherung gegeben werden, dass die Ziele der Anlagepolitik erreicht werden. Darüber hinaus besteht die Möglichkeit, dass die Anleger den von ihnen investierten Ertrag nicht vollständig zurückerhalten. Veränderungen der Wechselkurse können ebenfalls dazu führen, dass der Wert zugrunde liegender Investments sowohl fällt als auch steigt. Die Bezugnahme auf den Fonds im Rahmen dieses Dokuments stellt weder ein Angebot noch eine Aufforderung zur Zeichnung von Anteilen dieses Fonds dar. Die Entscheidung, Anteile zu zeichnen, sollte auf Grundlage der Informationen getroffen werden, die im Prospekt sowie im aktuellen Halbjahresbericht und Rechenschaftsbericht enthalten sind und bei der LOYS AG, Stau 142, 26122 Oldenburg, Tel. 0441-92586-0, Fax. 0441-92586-11, E-Mail: info@loys.de, Internet: www.loys.de kostenlos angefordert werden können. Im Prospekt sind wichtige Angaben zu Risiko, Kosten und Anlagestrategie enthalten. Zukünftigen Investoren wird dringend angeraten, ihre eigenen professionellen Berater für die Beurteilung des Risikos, der Anlagestrategie, der steuerlichen Folgen etc. hinzuzuziehen, um die Angemessenheit einer Investition aufgrund ihrer persönlichen Verhältnisse festzulegen. Die enthaltenen Informationen in diesem Dokument wurden von LOYS erhoben. Informationen aus externen Quellen sind durch Quellenhinweis gekennzeichnet. Für deren Richtigkeit, Genauigkeit und Vollständigkeit können wir, auch wenn wir diese Informationen für verlässlich halten, weder Haftung noch irgendeine Garantie übernehmen.