



FRANKLIN
TEMPLETON

MARKT³ | 3. QUARTAL 2020

DIE FONDSPLATTFORM

Matthias Hoppe

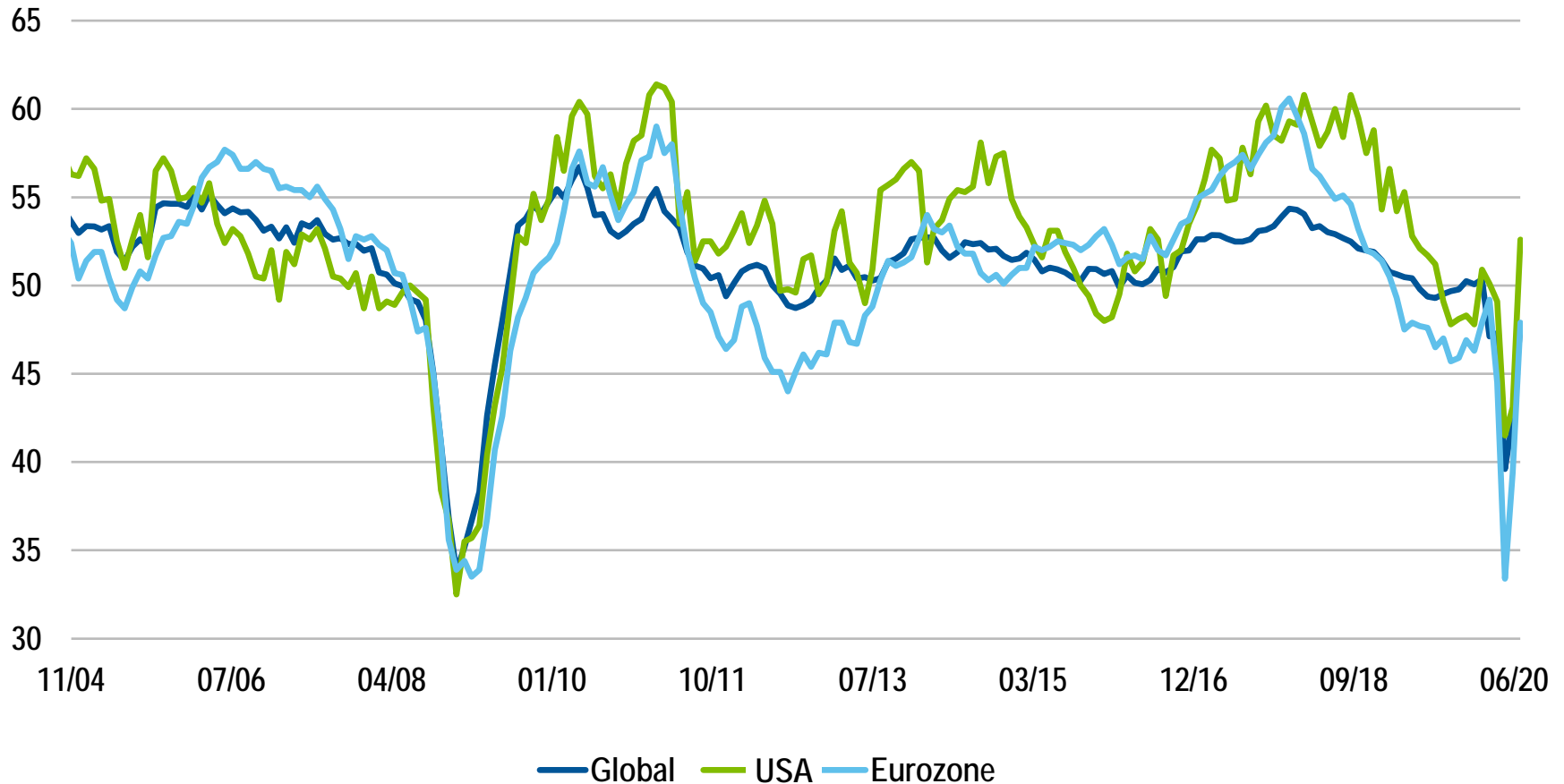
SVP / Portfolio Manager

Franklin Templeton Multi-Asset Solutions

6. Juli 2020

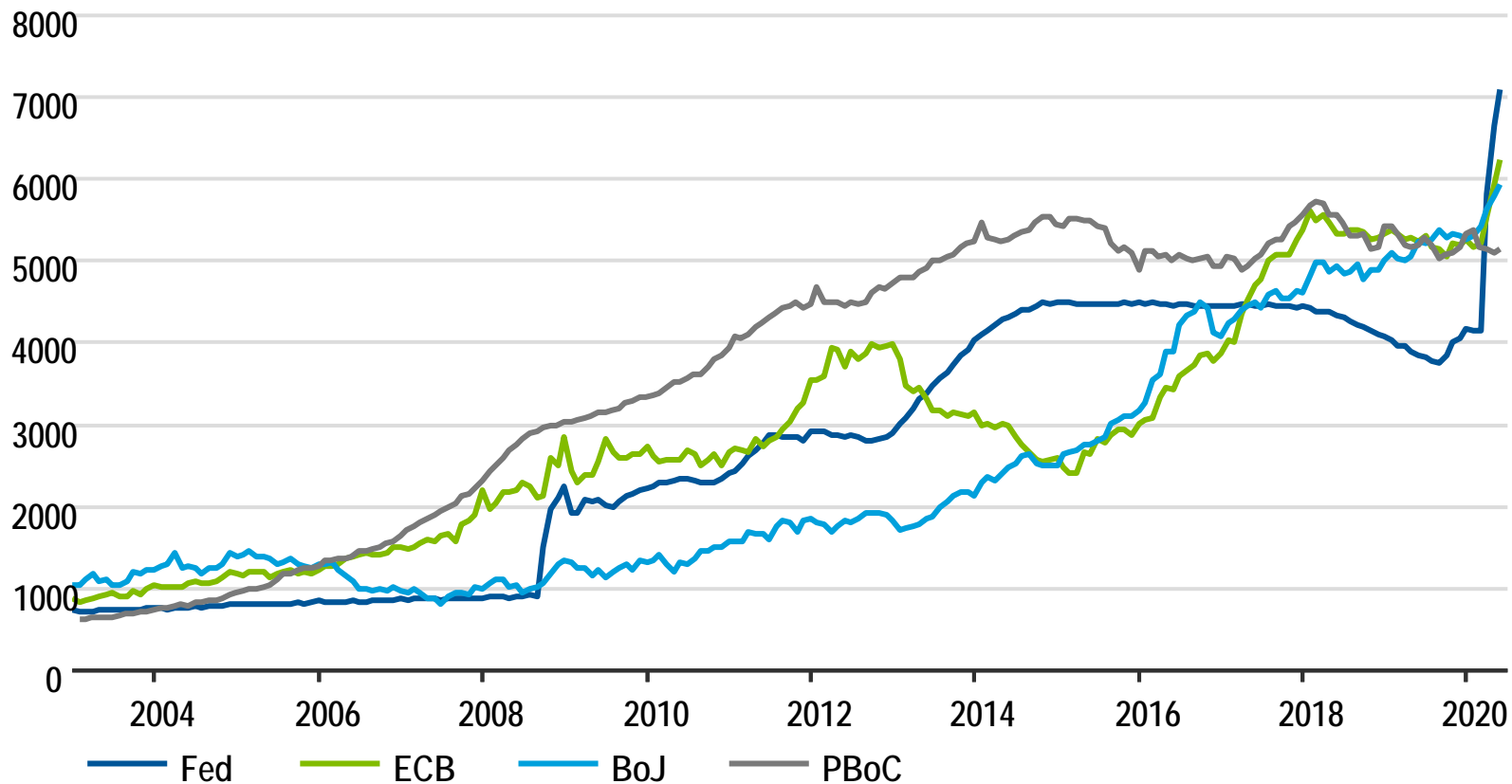
Einkaufsmanager-Indizes verarbeitendes Gewerbe: Global, USA und Eurozone

Daten vom 30.11.2004 bis 30.06.2020



Notenbankbilanzen USA, Eurozone, Japan und China (in Mrd. US-Dollar)

Daten vom 01.01.2003 bis 24.06.2020



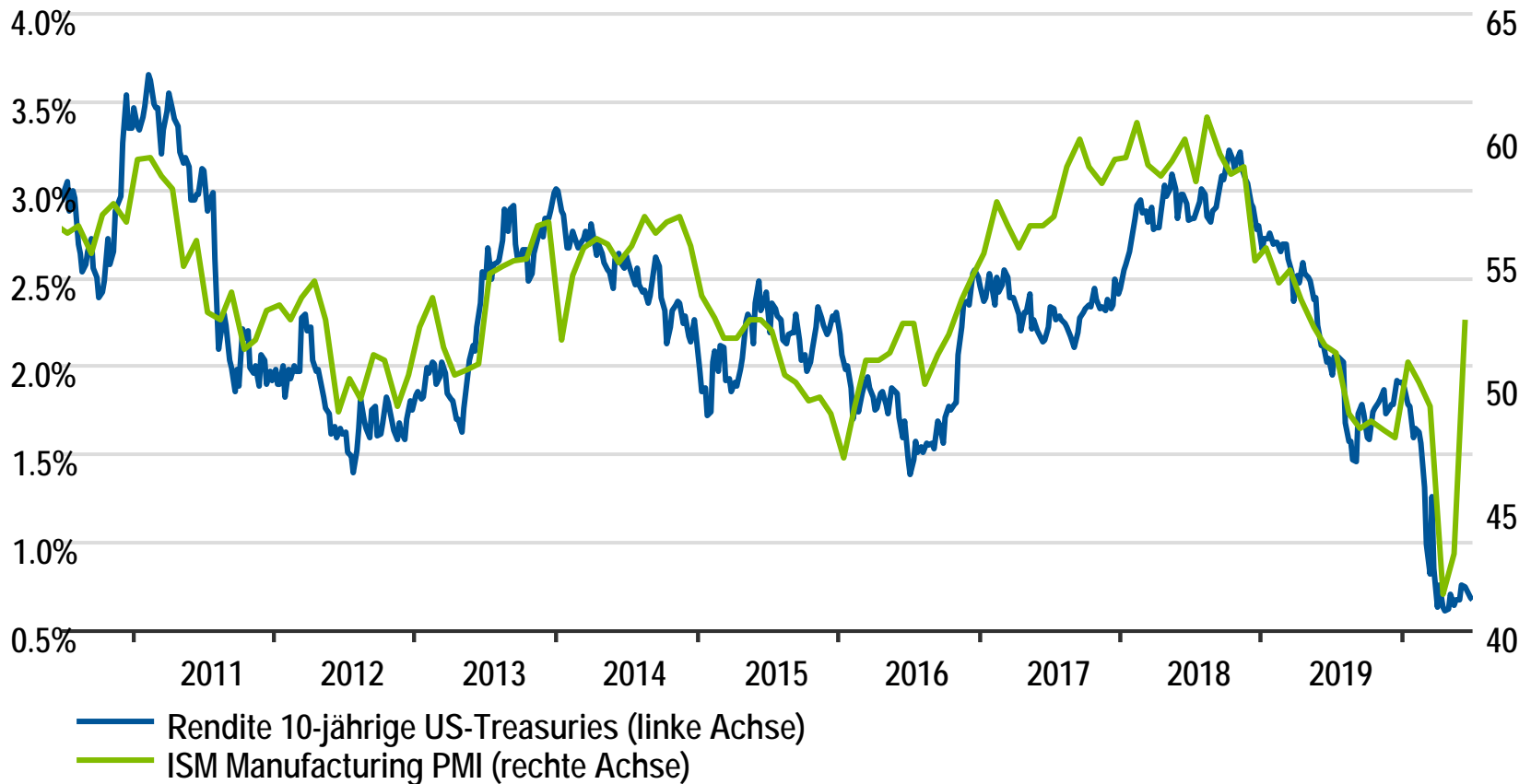
Nur zur Veranschaulichung und als Diskussionsgrundlage

Quelle: Refinitiv Datastream

Nur für Vertriebspartner / Nicht für Investoren

ISM Manufacturing im Vergleich zu Renditen 10-jähriger US-Treasuries

Daten von 01.07.2010 bis 01.07.2020



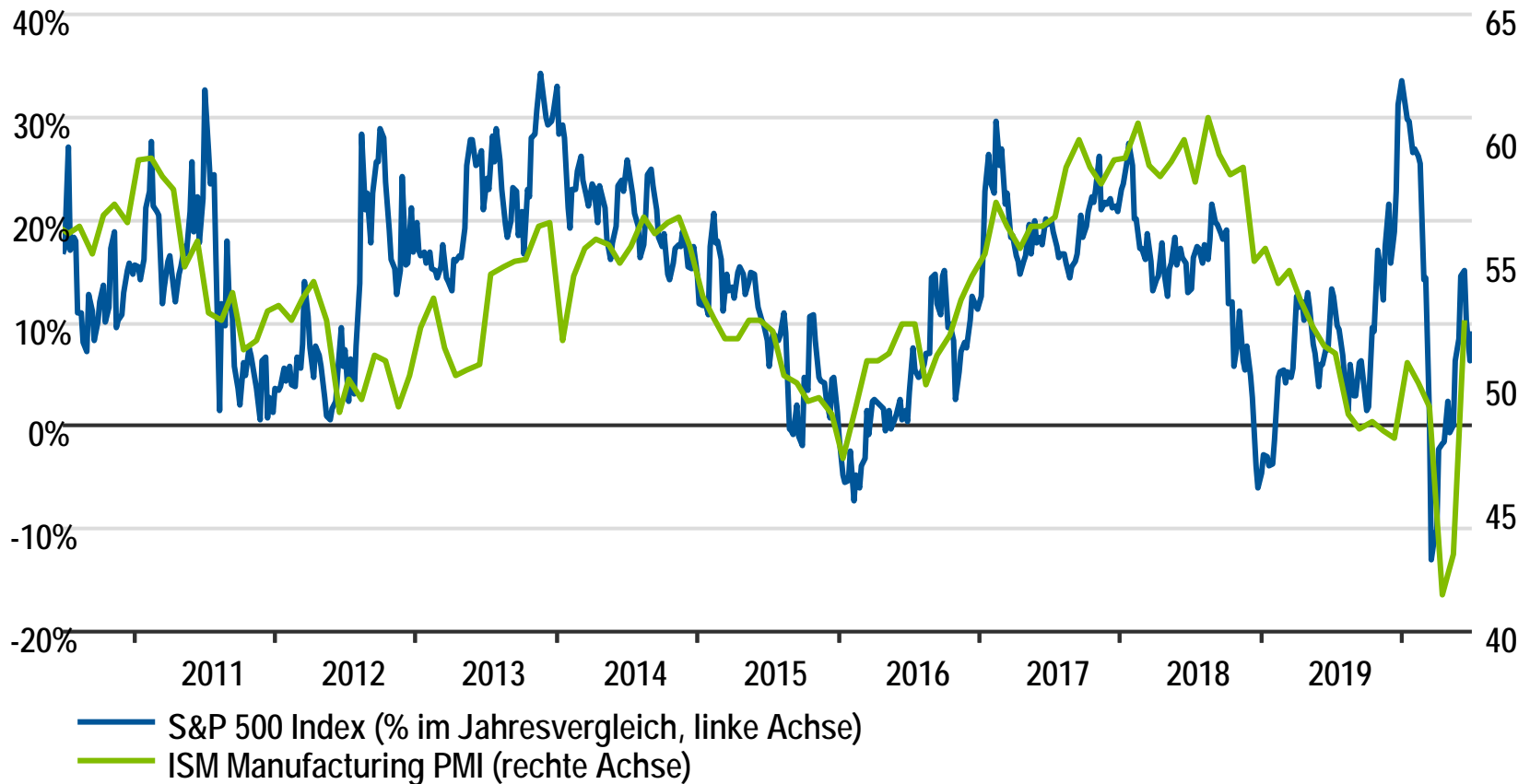
Nur zur Veranschaulichung und als Diskussionsgrundlage

Quelle: Refinitiv Datastream

Nur für Vertriebspartner / Nicht für Investoren

ISM Manufacturing im Vergleich zum S&P 500 Index

Daten von 01.07.2010 bis 01.07.2020



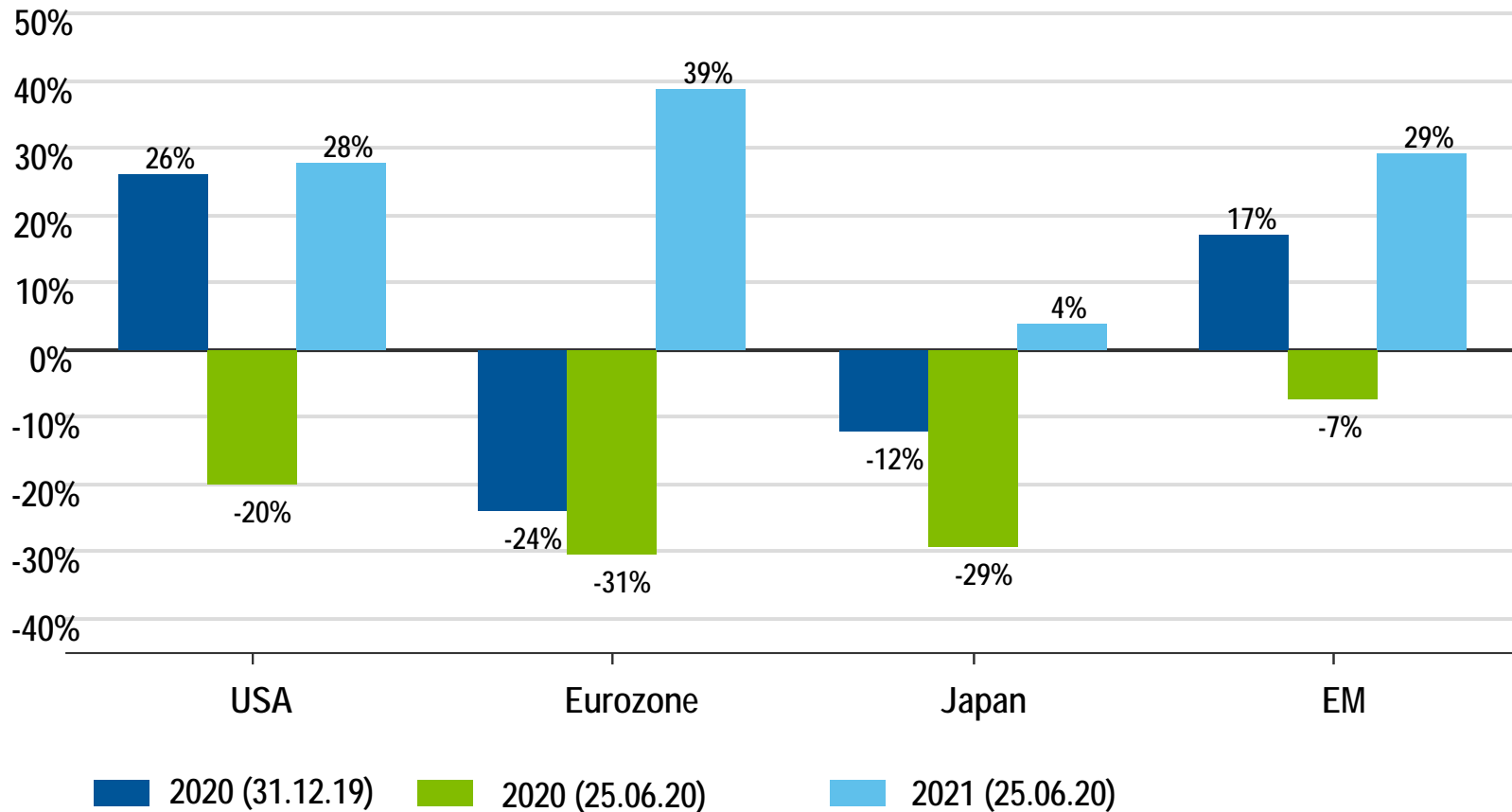
Nur zur Veranschaulichung und als Diskussionsgrundlage

Quelle: Refinitiv Datastream

Nur für Vertriebspartner / Nicht für Investoren

Erwartetes Gewinnwachstum

Erwartetes Wachstum der Unternehmensgewinne (I/B/E/S Konsensprognosen) für 2020 und 2021



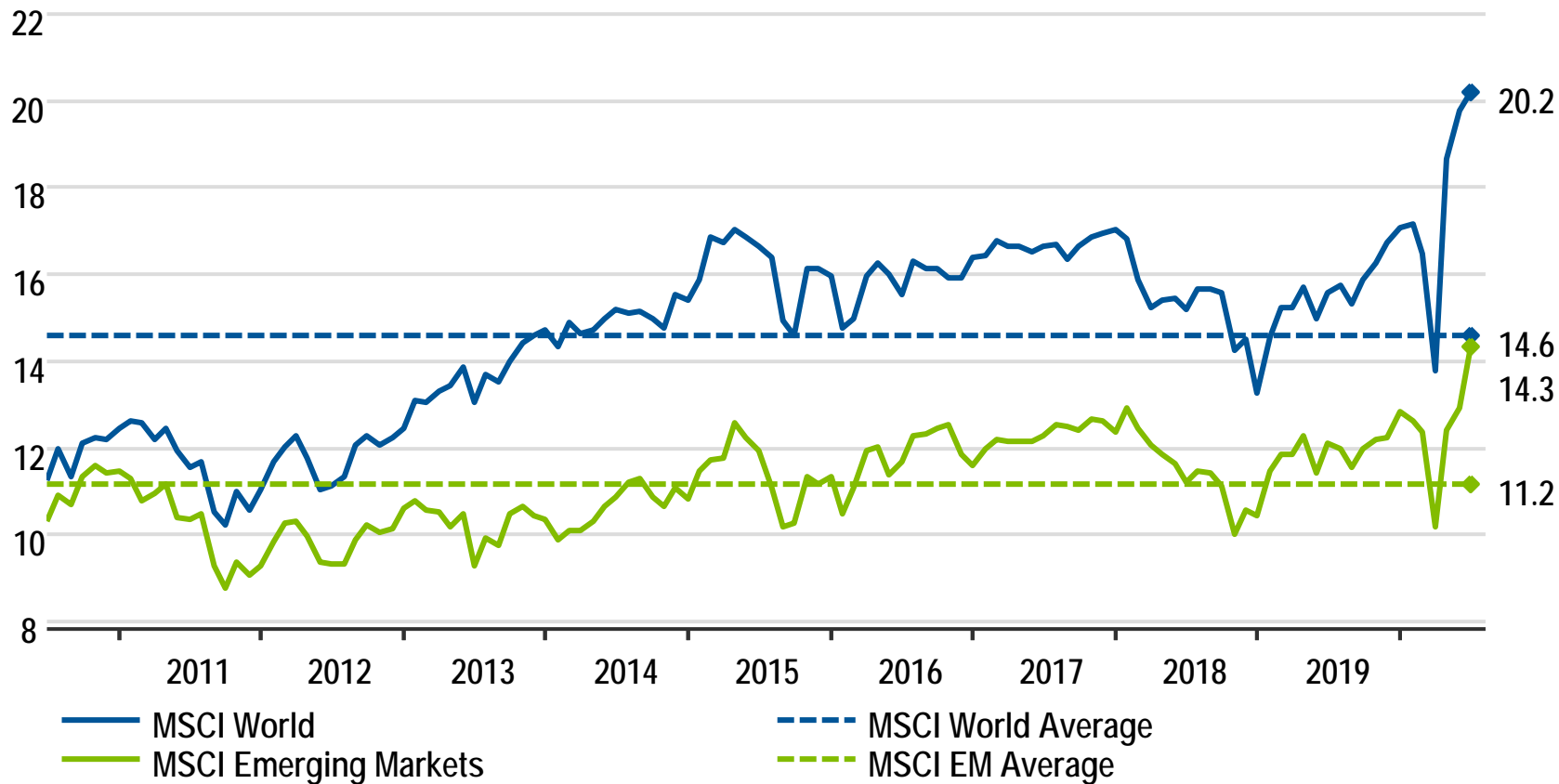
Nur zur Veranschaulichung und als Diskussionsgrundlage

Quelle: I/B/E/S Estimates. Es gibt keine Garantie dafür, dass sich eine Projektion, Schätzung oder Prognose bewahrheitet.

Nur für Vertriebspartner / Nicht für Investoren

Kurs-/Gewinnverhältnis (basierend auf Konsensuserwartungen für die Gewinne der nächsten 12 Monate)

Daten vom 01.07.2010 bis 01.07.2020



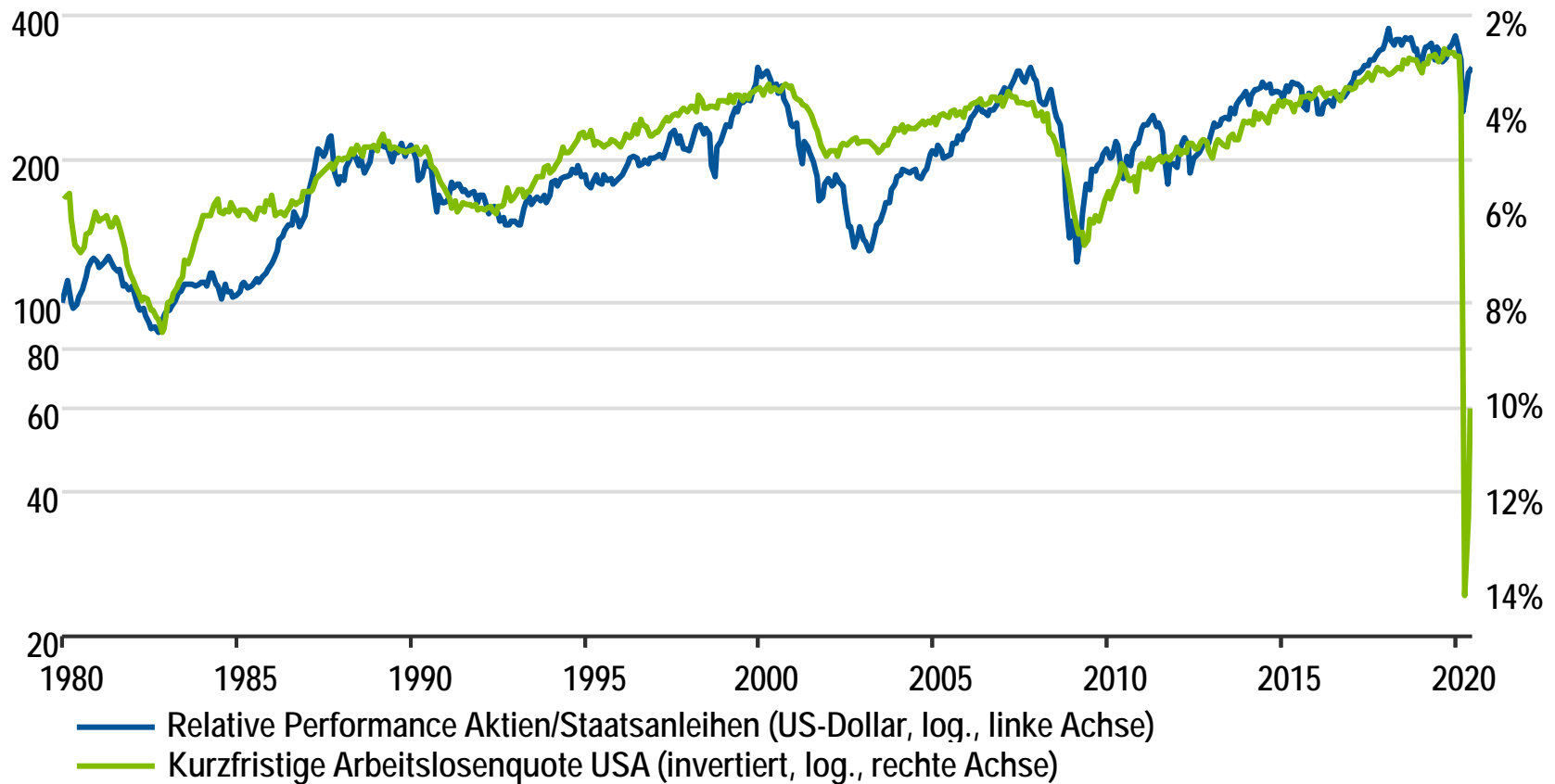
Nur zur Veranschaulichung und als Diskussionsgrundlage

Quelle: I/B/E/S Estimates, Refinitiv Datastream. Alle MSCI-Daten "wie übernommen". Der hier beschriebene Fonds wird nicht von MSCI unterstützt oder gefördert. Auf keinen Fall haften MSCI, ihre Tochtergesellschaften oder Datenanbieter von MSCI auf irgendeine Weise in Verbindung mit den MSCI-Daten oder dem Fonds gemäss dieser Beschreibung. Kopieren oder Vertrieb der MSCI-Daten ist streng untersagt.

Nur für Vertriebspartner / Nicht für Investoren

Relative Wertentwicklung globale Aktien gegen Anleihen und US-Arbeitslosigkeit

Daten vom 01.01.1980 bis 01.07.2020



Nur zur Veranschaulichung und als Diskussionsgrundlage

Quelle: Absolute Strategy Research Refinitiv Datastream

Nur für Vertriebspartner / Nicht für Investoren

Bitte beachten Sie, dass es sich bei dieser Präsentation um werbliche Informationen allgemeiner Art und nicht um eine vollständige Darstellung bzw. Finanzanalyse eines bestimmten Marktes, eines Wirtschaftszweiges, eines Wertpapiers oder des/der jeweils aufgeführten Investmentfonds handelt. Franklin Templeton Investments veröffentlicht ausschließlich Produktinformationen zu Informationszwecken, wobei keine der hier enthaltenen Informationen als Rechts-, Steuer- oder Anlageberatung bzw. -empfehlung zu sehen sind. Etwaige steuerliche Aussagen sind allgemeiner Art und berücksichtigen nicht Ihre persönlichen Umstände. Zukünftige Änderungen der Steuergesetzgebung können zu negativen oder positiven Auswirkungen auf die zu erzielende Rendite führen.

Der Inhalt dieser Präsentation wurde sorgfältig erarbeitet. Dennoch können Irrtümer nicht ausgeschlossen werden. Die darin enthaltenen Informationen können sich auch auf externe Datenquellen beziehen, die zum Zeitpunkt der Fertigstellung von Franklin Templeton Investments als zuverlässig angesehen wurden, deren Inhalte aber nicht unabhängig verifiziert oder überprüft wurden. Auch können seit Zeitpunkt der Fertigstellung Änderungen eingetreten sein, welche sich auf die hier dargestellten Inhalte ausgewirkt haben können. Franklin Templeton Investments kann deshalb keine Gewähr für die Richtigkeit und Vollständigkeit der Informationen übernehmen. Insbesondere wird keine Haftung für sachliche Fehler und deren Folgen übernommen. Die in dieser Präsentation enthaltenen Meinungen und Aussagen von Franklin Templeton Investments geben die aktuelle Einschätzung zum Zeitpunkt der Fertigstellung wieder und können sich jederzeit ohne Vorankündigung ändern.

Eine Anlage in unsere Fonds ist mit verschiedenen Risiken verbunden, die in den jeweils relevanten „Wesentlichen Anlegerinformationen“ (KIID) sowie detailliert im Verkaufsprospekt beschrieben sind. Bitte beachten Sie insbesondere, dass der Wert der von Franklin Templeton Investments begebenen Anteile oder Erträge an Investmentfonds sowohl steigen als auch fallen kann. Unter Umständen erhalten Sie nicht den ursprünglich investierten Betrag zurück. Grundsätzlich stehen Investments mit höheren Ertragschancen auch größere Verlustrisiken gegenüber.

Anteile an Fonds dürfen nur in solchen Rechtsordnungen zum Kauf angeboten oder verkauft werden, in denen ein solches Angebot oder Verkauf zulässig ist. So dürfen SICAV-Anteile Gebietsansässigen der Vereinigten Staaten von Amerika weder direkt noch indirekt angeboten oder verkauft werden. Ihre Anlageentscheidung sollten Sie in jedem Fall auf Grundlage des aktuellen Verkaufsprospektes, der jeweils relevanten „Wesentlichen Anlegerinformationen“ (KIID) sowie des gültigen Rechenschaftsberichtes (letzter geprüfter Jahresbericht) und ggf. des anschließenden Halbjahresberichtes treffen. Diese Unterlagen stellen die allein verbindliche Grundlage für Kaufaufträge dar. Für eine Anlageberatung wenden Sie sich bitte an einen qualifizierten Berater. Gerne nennen wir Ihnen einen Berater in Ihrer Nähe.

Verkaufsprospekte und weitere Unterlagen erhalten Sie kostenlos bei Ihrem Berater oder bei:

Franklin Templeton Investment Services GmbH

Postfach 11 18 03, D-60053 Frankfurt a. M., Mainzer Landstraße 16, D-60325 Frankfurt a. M.

Tel.: 0800/0738001 (Deutschland), 0800/295911(Österreich), Fax +49(0)69/27223-120

E-Mail: info@franklintempleton.de (Deutschland), info@franklintempleton.at (Österreich)

Internet: www.franklintempleton.de (Deutschland), www.franklintempleton.at (Österreich)

© 2020 Franklin Templeton Investments. Alle Rechte vorbehalten. Stand: 01.07.2020



Franklin Templeton Investment Services GmbH

Postfach 11 18 03, 60053 Frankfurt a.M.

Mainzer Landstraße 16, 60325 Frankfurt a.M.

info@franklintempleton.de, franklintempleton.de

info@franklintempleton.at, franklintempleton.at

© 2020 Franklin Templeton Investments. Alle Rechte vorbehalten.

Nur für Vertriebspartner / Nicht für Investoren

P-Webinar Hoppe Markt3 Fondsplattform 6.7.2020