

**ATE**  
BLOCKCHAIN  
REVOLUTION



# ART TRANSFORMER EQUITIES


GLOBAL UND ZUKUNFTSWEISEND

Anteilsklasse R:  
Anteilsklasse I:

A2PB6R / DE000A2PB6R4  
A2PB6Q / DE000A2PB6Q6

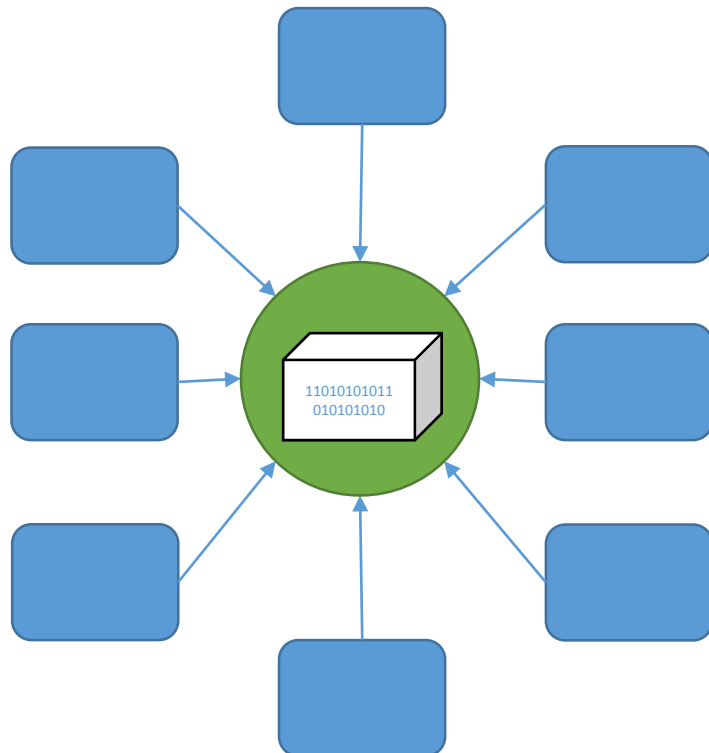
# WELT OHNE BLOCKCHAIN

## Derzeitige Netzwerkstrukturen | Technischer Background



# WELT OHNE BLOCKCHAIN

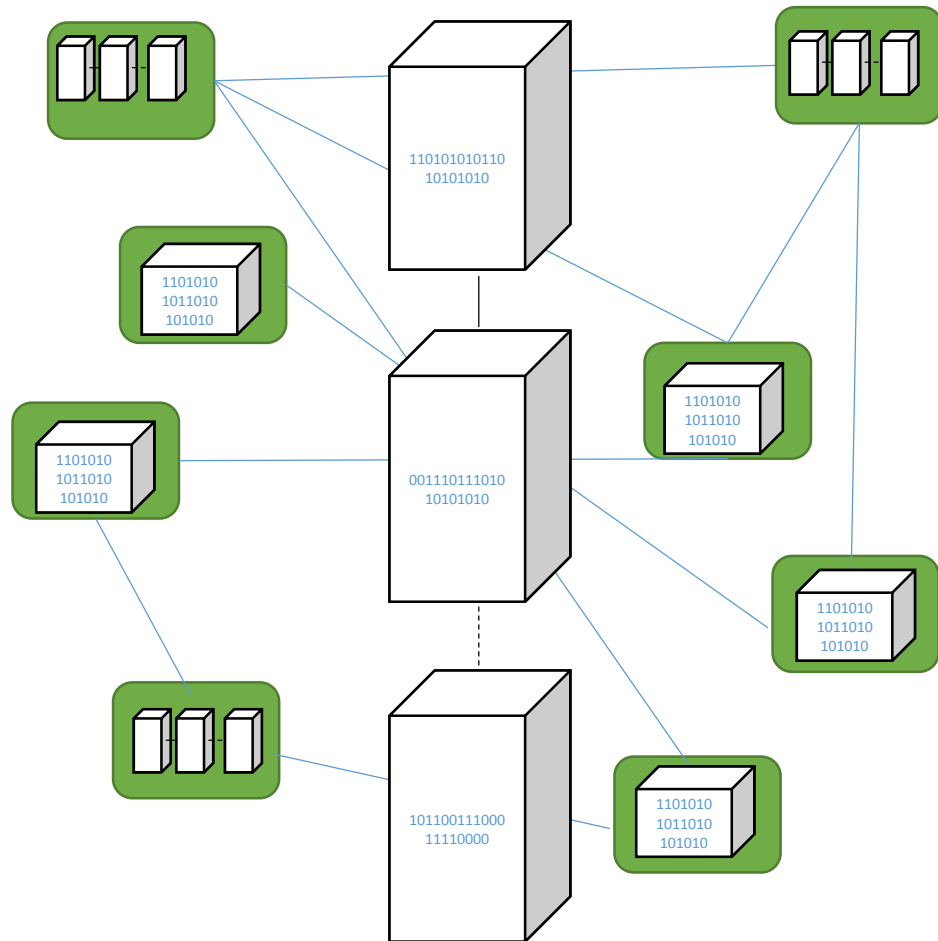
## Derzeitige Netzwerkstrukturen | Technischer Background



- **Datenbanken** sind in Netzwerkstrukturen derzeit noch überwiegend zentralisiert
- **Mitglieder eines Netzwerks** vertrauen dem zentralen Intermediär Ihre Daten an
- Mitglieder des Netzwerks haben Vertrauen in den Intermediär, **nicht** in die übrigen Mitglieder des Netzwerks
- Intermediäre benötigen für Ihre Funktion **Ressourcen** und bergen durch die Zentralisierung von Entscheidungskompetenz **Risiken** für alle Mitglieder des Netzwerks

# ELEMENTE DER BLOCKCHAIN

## Blockchain | Technischer Background

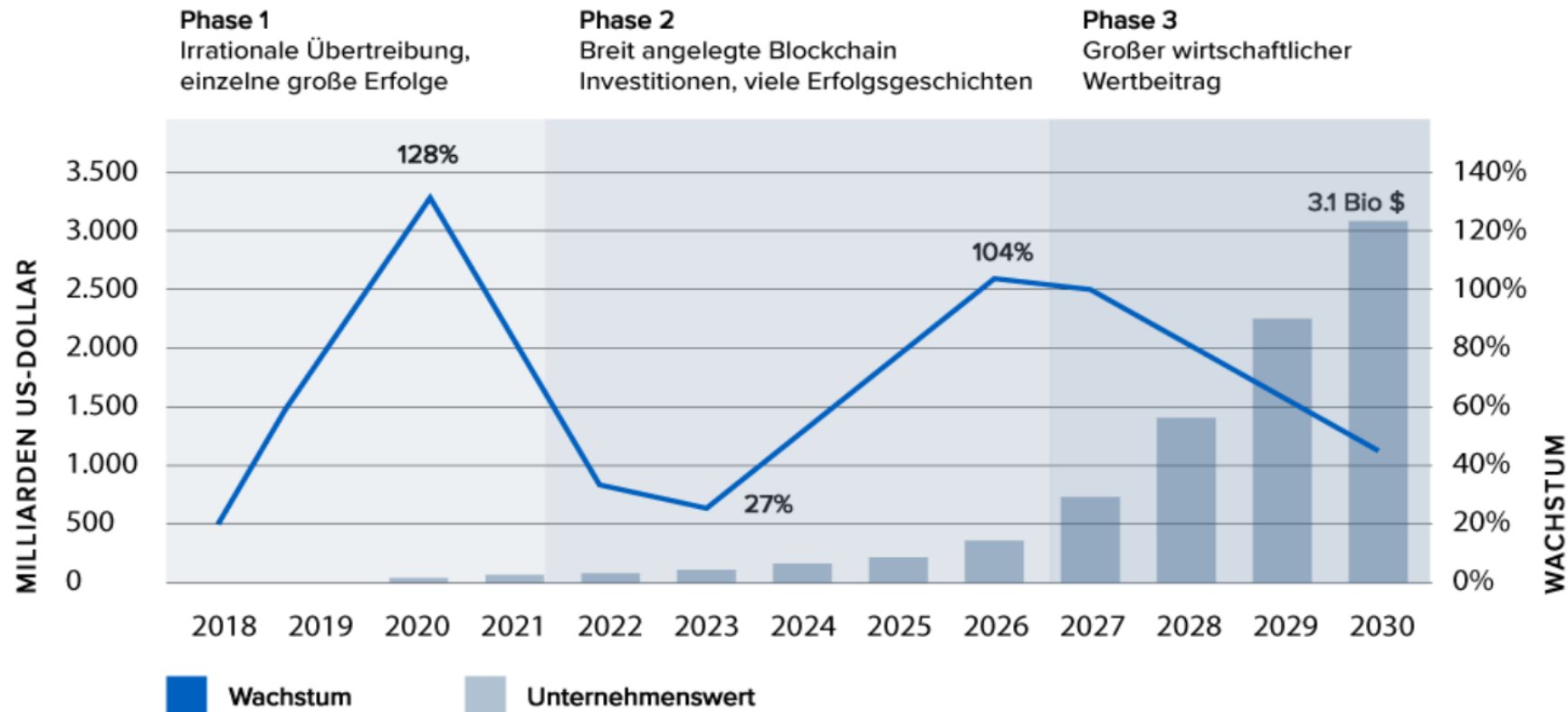


- **Block:** Eine festgelegte Einheit von Informationen
- **Kryptographie:** Sog. Hashing Algorithmus der fälschungssicher Blöcke miteinander verbindet
- **Node:** Mitglied des Netzwerks, das Daten voll oder teilweise speichert oder Blöcke verifiziert
- **Peer to Peer Netzwerk:** Theoretisch unbegrenzte Anzahl an Noden sind über das Internet miteinander verbunden
- **Konsens:** Mechanismus der zu Entscheidungen innerhalb des Netzwerks führt

# SIE WIRD BESTEHENDE STRUKTUREN VERÄNDERN UND EINEN BEDEUTETEN WIRTSCHAFTLICHEN BEITRAG LEISTEN

## Blockchain | Wertbeitrag – Mehrwert bis 2030

**Bis 2030 wird die Blockchain-Technologie einen geschäftlichen Mehrwert von mehr als 3,1 Billionen US-Dollar generieren!**

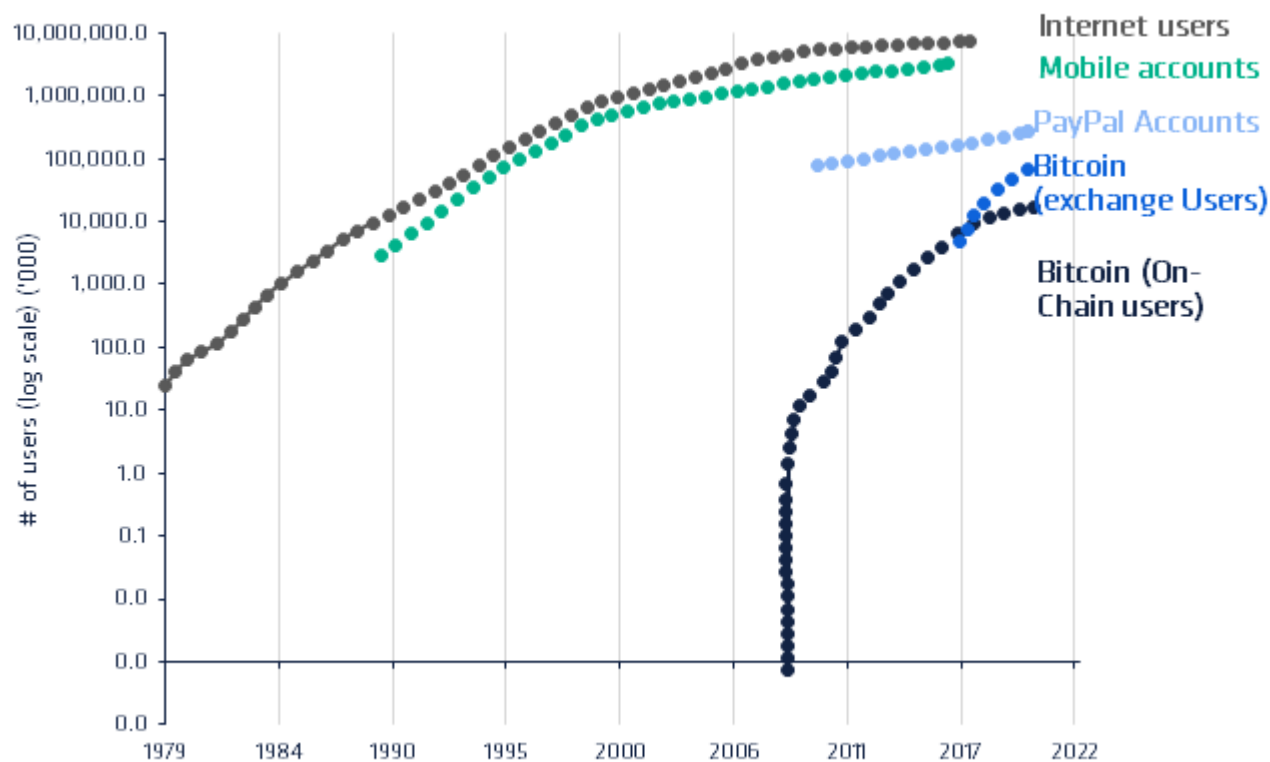


Quelle: Gartner Inc.

# DIE BLOCKCHAIN STEHT ERST AM ANFANG DES TECHNOLOGIELEBENSZYKLUS

## Blockchain | Adoption der Technologie in der Bevölkerung

Adoption curves of various technologies

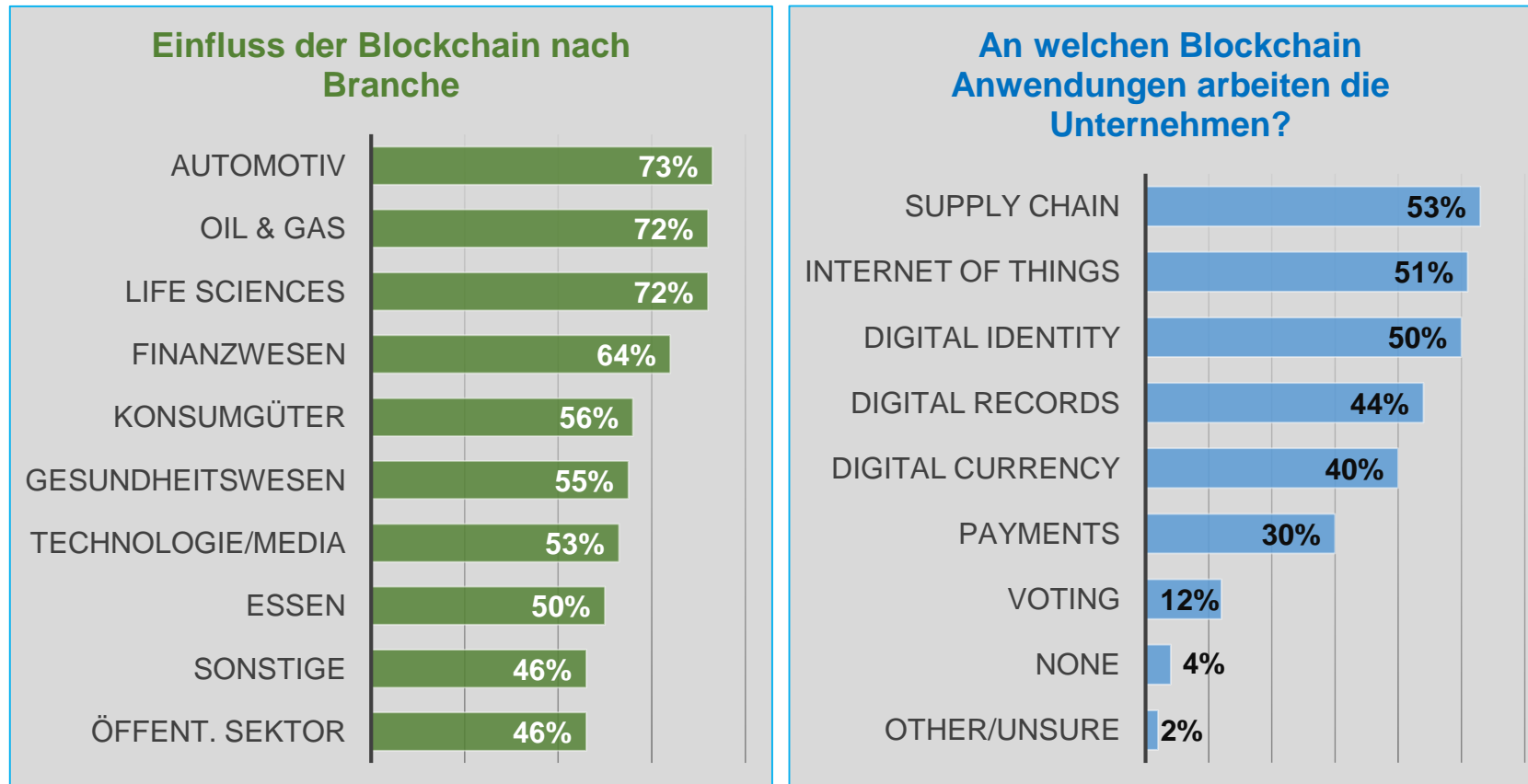


Source: Off the Chain Capital, CoinShares, data available as of close 7 October 2021

- Adoption von Blockchain lässt sich über eröffnete Kryptowallets messen
- 2030 3 Milliarde Kryptowallets, wenn Adoptionsrate auf Niveau von Internet sinkt
- Wachstum DeFi Volumen von 24 Mrd auf über 75 Mrd Usd seit Jahresanfang

# WELCHE BRANCHEN HABEN DEN HÖCHSTEN EINFLUSS & WORAN ARBEITEN DIE UNTERNEHMEN?

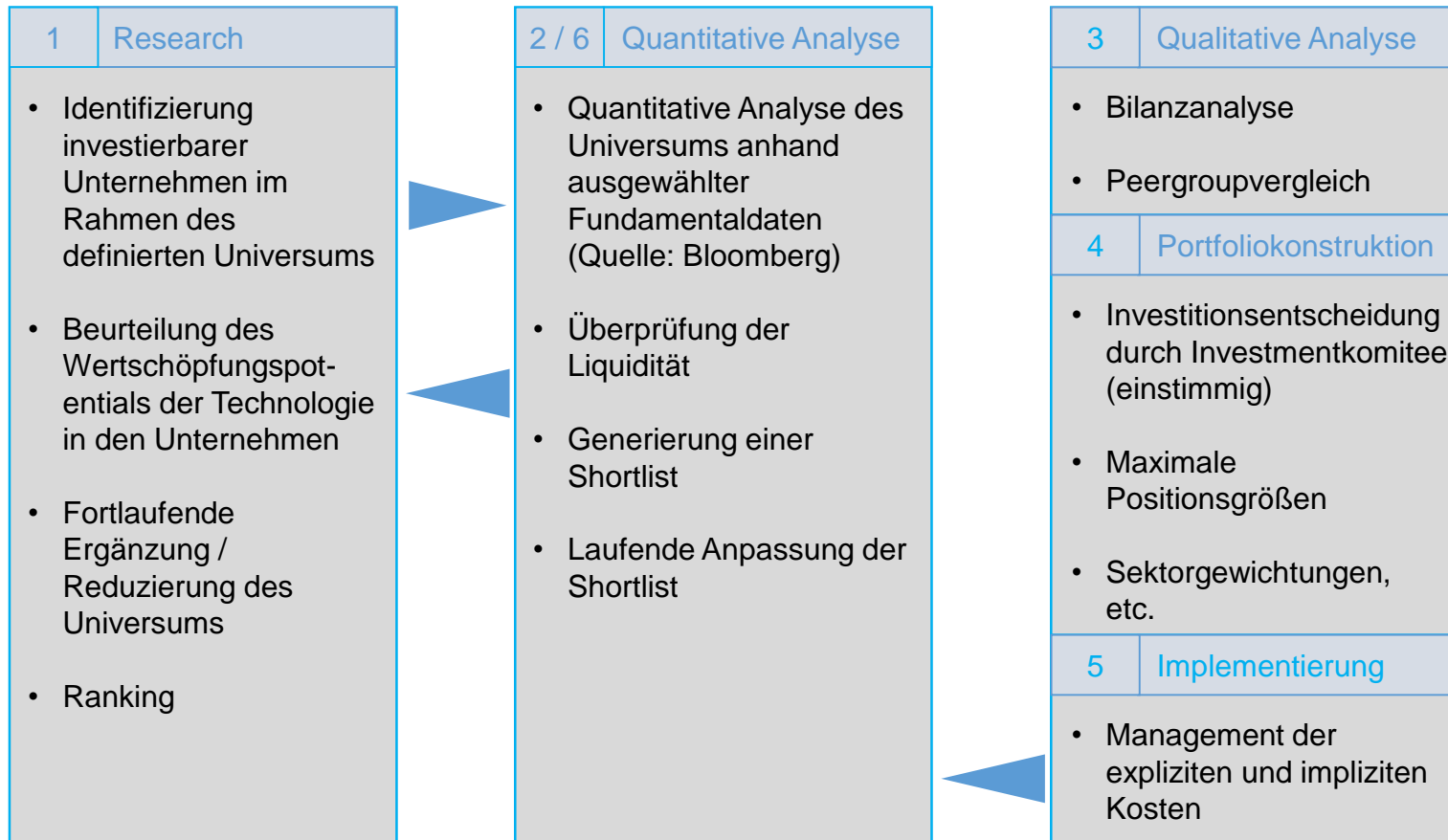
## Blockchain | Relevanz



Quelle: Deloitte Development LLC, Breaking blockchain open – Deloitte's global blockchain survey 2018.

# BEWÄHRTER INVESTMENTPROZESS

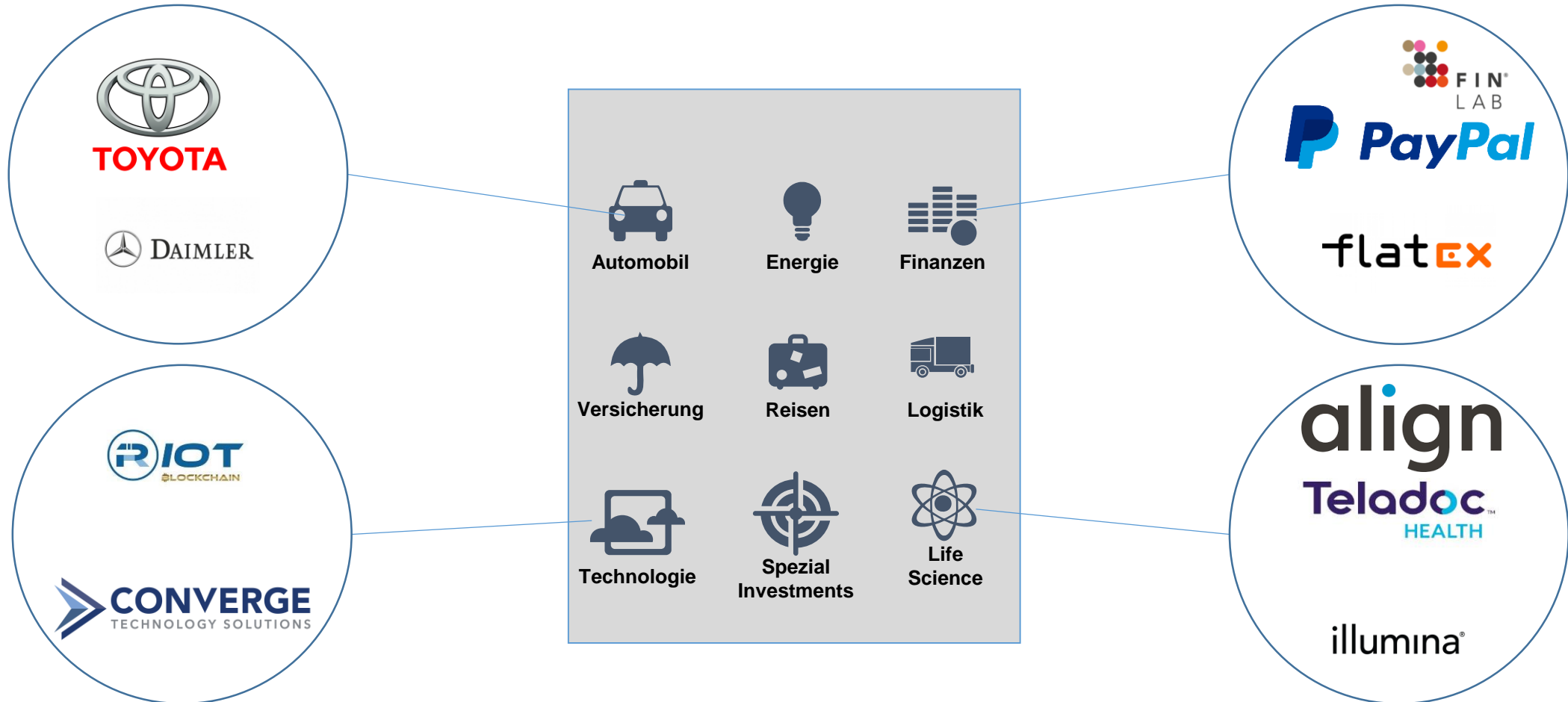
## ART Transformer Equities | Investmentprozess
















# DIVERSIFIKATION HAT IM INVESTMENTPROZESS EINE BESONDERE BEDEUTUNG











## ART Transformer Equities | Diversifizierungsstrategie



# ART TRANSFORMER EQUITIES | SEKTOREN UND LÄNDER

MSCI Sektorenübersicht				
	30.09.2021		31.08.2021	
	Kurswert	Anteil	Kurswert	Anteil
Energy 				
Materials 				
Industrials 	1.895.466,02 ▼	4,05% ▲	2.024.175,18	3,90%
Consumer Discretionary 	1.821.158,85 ▼	3,89% ▼	2.451.831,01	4,72%
Consumer Staples 				
Health Care 	1.414.350,30 ▼	3,02% ▲	1.532.415,31	2,95%
Financials 	2.914.384,90 ▼	6,23% ▲	3.057.079,85	5,89%
Information Technology 	34.739.497,54 ▼	74,26% ▲	36.922.296,85	71,14%
Communication Services 	2.514.207,81 ▼	5,37% ▼	4.363.890,66	8,41%
Utilities 				
Real Estate 	983.443,84 ▲	2,10% ▲	981.385,99	1,89%
Other	496.736,88 ▼	1,06% ▼	566.652,34	1,09%
	<b>46.779.246,14</b>	<b>100,00%</b>	<b>51.899.727,19</b>	<b>100,00%</b>

Quelle: Universal Investment

Länderübersicht Top 10					
		30.09.2021		31.08.2021	
		Kurswert	Anteil	Kurswert	Anteil
USA 		30.660.528,11 ▼	65,54% ▲	32.476.988,51	62,58%
Bundesrep. Deutschland 		4.512.407,19 ▼	9,65% ▼	5.133.591,30	9,89%
Canada 		3.749.093,38 ▼	8,01% ▼	4.214.742,18	8,12%
Indien 		2.002.477,89 ▼	4,28% ▲	2.090.794,64	4,03%
Japan 		1.786.885,92 ▲	3,82% ▲	1.785.913,23	3,44%
Niederlande 		1.094.800,50 ▼	2,34% ▲	1.194.127,50	2,30%
Großbritannien 		783.988,45 ▲	1,68% ▲	721.804,85	1,39%
Schweden 		767.729,16 ▼	1,64% ▲	839.429,17	1,62%
Taiwan 		748.058,85 ▼	1,60% ▲	782.846,43	1,51%
Irland 		388.166,66 ▲	0,83% ▲		
Sonstiges		285.110,03 ▼	0,61% ▼	2.659.489,38	5,12%
		<b>46.779.246,14</b>	<b>100,00%</b>	<b>51.899.727,19</b>	<b>100,00%</b>

Quelle: Universal Investment

# ART TRANSFORMER EQUITIES I | WERTENTWICKLUNG



Quelle: Bloomberg, Eigene Berechnung

# KURSENTWICKLUNG ART TRANSFORMER EQUITIES I | VS. MSCI WORLD



Quelle: Bloomberg, Eigene Berechnung

## ART TRANSFORMER EQUITIES | ANTEILSKLASSE R

<b>WKN / ISIN:</b>	A2PB6R / DE000A2PB6R4
<b>FONDSWÄHRUNG:</b>	Euro (EUR)
<b>AUFLAGEDATUM:</b>	02.05.2019
<b>GESCHÄFTSJAHRESENDE:</b>	30.04.
<b>FONDSBERATER:</b>	Pegasos Capital GmbH, MUC
<b>INVESTMENTGESELLSCHAFT:</b>	Universal-Investment-Gesellschaft mbH, FFM
<b>VERWAHRSTELLE:</b>	Hauck & Aufhäuser Privatbankiers AG, FFM
<b>FONDSKATEGORIE:</b>	Aktienfonds Global
<b>ERTRAGSVERWENDUNG</b>	Ausschüttend
<b>LAUFENDE KOSTEN:</b>	1,96 %
<b>AUSGABEAUFSCHLAG:</b>	bis zu 5,00 %
<b>PERFORMANCEGEBÜHR p.a.:</b>	10 % der jährlich erwirtschafteten Rendite über 6 % p.a. (High Watermark)
<b>MINDESTANLAGE:</b>	keine
<b>SPARPLANFÄHIG:</b>	Ja
<b>VERFÜGBARKEIT:</b>	börsentäglich

Quelle: Universal Investment



# ART TRANSFORMER EQUITIES | ANTEILSKLASSE I

<b>WKN / ISIN:</b>	A2PB6Q / DE000A2PB6Q6
<b>FONDSWÄHRUNG:</b>	Euro (EUR)
<b>AUFLAGEDATUM:</b>	02.05.2019
<b>GESCHÄFTSJAHRESENDE:</b>	30.04.
<b>FONDSBERATER:</b>	Pegasos Capital GmbH, MUC
<b>INVESTMENTGESELLSCHAFT:</b>	Universal-Investment-Gesellschaft mbH, FFM
<b>VERWAHRSTELLE:</b>	Hauck & Aufhäuser Privatbankiers AG, FFM
<b>FONDSKATEGORIE:</b>	Aktienfonds Global
<b>ERTRAGSVERWENDUNG</b>	Ausschüttend
<b>LAUFENDE KOSTEN:</b>	1,35 %
<b>PERFORMANCEGEBÜHR p.a.:</b>	10 % der jährlich erwirtschafteten Rendite über 6 % p.a. (High Watermark)
<b>MINDESTANLAGE:</b>	EUR 25.000,-
<b>VERFÜGBARKEIT:</b>	börsentäglich

Quelle: Universal Investment

# IHRE ANSPRECHPARTNER

## ART Transformer Equities | Team

Axel Daffner	Christoph Hembacher	Prof. Andreas Humpe
		
Geschäftsführer	Geschäftsführer	Geschäftsführer



**SCHLEBER FINANZ-CONSULT GMBH**  
Verantwortungsvolle Vermögensverwaltung

# IHRE ANSPRECHPARTNER

## ART Transformer Equities | **Vertrieb**

**AGATHON**

**CAPITAL**  
Ihr Investmentbegleiter

### **Agathon Capital GmbH**

Kranhaus Süd, Im Zollhafen 24, 50678 Köln  
Tel.: +49 (221) 975 868 30  
info@agathon-capital.de



**PEGASOS  
CAPITAL**

### **Pegasos Capital GmbH**

Kopernikusstraße 8, 81679 München  
Tel.: +49 (89) 417 609 10  
info@pegasos-capital.com



## INFORMATIONEN ZUM FONDS

ART Transformer Equities | **Informationen**



# DISCLAIMER



© 2021. Alle Rechte sind vorbehalten und auf Seiten der Pegasos Capital GmbH. Ohne ausdrückliche Genehmigung durch die Pegasos Capital GmbH ist es nicht gestattet, dieses Handout oder Teile daraus auf fotomechanischem (Fotokopie, Mikrokopie) oder elektronischem Wege zu vervielfältigen oder einzuspeichern.

Dieses Handout sowie der zugehörige Vortrag sind sorgfältig erarbeitet. Die Pegasos Capital GmbH sowie der Verfasser bzw. Referent übernehmen jedoch keine Gewähr für die Vollständigkeit, Richtigkeit und Genauigkeit der Angaben. Insbesondere übernehmen wir keine Gewähr für den Eintritt unserer Prognosen. Die Informationen einschließlich unserer Prognosen dienen lediglich Ihrer Information und stellen keine Anlageberatung, Empfehlung oder Aufforderung zum Kauf oder Verkauf von Anteilen oder zum Abschluss anderweitiger Anlagegeschäfte dar. Die geäußerten Meinungen bzw. Prognosen geben unsere derzeitige Einschätzung wieder und können sich jederzeit durch neu auftretende Gesichtspunkte ohne vorherige Ankündigung ändern. Sie stellen nicht notwendigerweise die Meinung der in der Präsentation genannten Gesellschaften dar.

Angaben zu historischen Wertentwicklungen erlauben keine Rückschlüsse auf Wertentwicklungen in der Zukunft.

Alleinige Grundlage für den Anteilerwerb sind die Verkaufsunterlagen (Wesentliche Anlegerinformationen, Verkaufsprospekt, Jahres- und Halbjahresbericht) zu dem Fonds. Die Verkaufsunterlagen sind kostenlos in deutscher Sprache beim zuständigen Vermittler, der Verwahrstelle des Fonds oder bei Universal-Investment Gesellschaft mbH (Theodor-Heuss-Allee 70, 60486 Frankfurt, Tel. 069-71043-0) sowie im Internet unter [www.universal-investment.com](http://www.universal-investment.com) erhältlich.